



MEERJARENPLAN 2020-2025

Aanpassing 6 (voor 2025)

Gemeente en OCMW Puurs-Sint-Amands

Provincie Antwerpen – Arrondissement Mechelen – NIS 12041

Gemeentebestuur, Forum 6, 2870 Puurs-Sint-Amands

Ondernemingsnummer: BE0697.609.548

OCMW, Forum 6, 2870 Puurs-Sint-Amands

Ondernemingsnummer: BE0697.665.075

Algemeen directeur: Raoul Paridaens

Financieel directeur: Marleen Callaert



Inhoud 6^{de} aanpassing Meerjarenplan 2020-2025

1. Algemene inleiding	3
- Wetgevend kader	3
- BBC 2020	4
- Samenstelling 6 ^{de} aanpassing van het meerjarenplan 2020-2025	5
- Procedure tot vaststelling/publicatie 6 ^{de} aanpassing meerjarenplan 2020-2025	7
- Verwijzing naar de plaats waar documentatie beschikbaar is	7
2. Aangepaste strategische nota	8
- De wijzigingen van de strategische nota	9
3. Aangepaste Financiële nota	36
- M1: Aangepast financieel doelstellingenplan	37
- M2: Aangepaste staat van het financieel evenwicht	44
- M3: Aangepast overzicht van de kredieten	46
4. Aangepaste Toelichting	47
- T1: Ontvangsten en uitgaven naar functionele aard	48
- T2: Ontvangsten en uitgaven naar economische aard	51
- T3: De investeringsprojecten	55
- T4: Evolutie van de financiële schulden	127
- Financiële risico's	128
- Financieel evenwicht Lokaal Bestuur Puurs-Sint-Amands	129
- Motivering van de wijzigingen bij 6 ^{de} meerjarenplanaanpassing 2020-2025	130
5. Documentatie bij het meerjarenplan	148
- Totaaloverzicht doelstellingen, actieplannen, acties met ontvangsten en uitgaven	149
- Detailoverzicht wijzigingen investeringen	152
- Toegestane werkings- en investeringssubsidies	157
- Overzicht beleidsvelden per beleidsdomein	167
- Overzicht verbonden entiteiten	169
- Daden van beschikking	170
- Personeelsinzet	171
- Overzicht van de jaarlijkse opbrengst per geheven belasting	172
- Omgevingsanalyse : zie Meerjarenplan 2026-2031	173

Lokaal bestuur Puurs-Sint-Amands

Algemene inleiding 6^{de} aanpassing Meerjarenplan 2020-2025 (voor 2025)

Wetgevend kader

Inleiding

De lokale besturen hebben sinds 2014 meer vrijheid om het eigen beleid vorm te geven naar aanleiding van het planlastendecreet en de algemene invoering van de **beleids- en beheerscyclus (BBC)**. De planlasten voor de lokale besturen verminderden op dat ogenblik aanzienlijk door het afschaffen van de sectorale plannen en de integratie ervan in de lokale meerjarenplanning. Via het digitaal loket Lokaal Bestuur kregen de lokale overheden de mogelijkheid om hun beleidsrapporten digitaal door te sturen naar het Agentschap Binnenlands Bestuur.

De beleids- en beheerscyclus (BBC) omvat de regels over de strategische planning en het financieel beheer van de lokale besturen. Het bepaalt hoe het meerjarenplan, het budget en de jaarrekening eruit zien en hoe de boekhouding wordt gevoerd. Het gaat over de wijze waarop gemeenten, OCMW's, provincies en hun publiekrechtelijke verzelfstandigde entiteiten hun beleid voorbereiden, budgetteren, uitvoeren, opvolgen en evalueren. Niet enkel de financiële aspecten van de beleidsvoering komen daarbij aan bod, maar ook de inhoudelijke planning (vertaald in beleidsdoelstellingen, actieplannen en acties), de uitvoering en de evaluatie.

In de afgelopen jaren werd de BBC vereenvoudigd en bijgestuurd tot de actuele versie **BBC 2020**. Deze nieuwe regelgeving zit vervat in het decreet van 22/12/2017 over het lokaal bestuur, het decreet van 6/7/2018 tot aanpassing van het Provinciedecreet van 9/12/2005, het besluit van de Vlaamse Regering van 30/3/2018 over de beleids- en beheerscyclus van de lokale en provinciale besturen (BVR BBC) en het ministerieel besluit van 26/6/2018 tot vaststelling van de modellen en de nadere voorschriften van de beleidsrapporten, rekeningstelsels en digitale rapportering van de BBC (MB BBC).

BBC 2020 werd algemeen van toepassing vanaf het boekjaar 2020, het lokaal bestuur Puurs-Sint-Amands is n.a.v. de fusie een jaar vroeger ingestapt.

Perspectief en context van aanpassing 6 van het meerjarenplan 2020-2025

In de BBC wordt de beleids- en financiële planning opgemaakt vanuit een meerjarig perspectief. De planningshorizon is de legislatuur en de financiële nota moet minstens drie toekomstige jaren bevatten.

Het oorspronkelijk meerjarenplan 2020-2025, in 2019 opgesteld volgens de BBC 2020-regels, en vastgesteld door de raden elk voor hun juridische entiteit op 16 december 2019, krijgt nu een laatste aanpassing teneinde het resultaat van de jaarrekening 2024 te verwerken en de kredieten van 2025 in lijn te brengen met de realiteit of meest recente verwachtingen. De aanpassing meerjarenplan 2020-2025 omvat normaal gezien de financiële consequenties voor ten minste drie toekomstige boekjaren. Er is één uitzondering wanneer de aanpassing van het meerjarenplan 2020-2025 en het nieuwe meerjarenplan 2026-2031 op dezelfde raadszitting worden geagendeerd. De aanpassing van het huidig meerjarenplan 2020-2025 kan dan in afgeslankte vorm worden opgemaakt voor het gedeelte van de formaliteiten en het volstaat dan om enkel de aanpassingen in 2025 door te voeren en de toekomstige boekjaren weg te laten, aangezien deze volgende boekjaren ook deel uitmaken van het nieuwe meerjarenplan 2026-2031.

De kredieten voor het budgetjaar 2026 volgen dus na de vaststelling van het meerjarenplan 2026-2031 voor de volgende bestuursperiode.

Belangrijkste wijzigingen sinds invoering van BBC 2020:

- het budget is geen apart beleidsrapport meer, maar wordt geïntegreerd in het meerjarenplan via het overzicht van de kredieten voor het eerstvolgende budgetjaar van het meerjarenplan. Via de jaarlijkse aanpassing van het meerjarenplan worden de kredieten voor het volgende budgetjaar vastgesteld;
- gemeente en OCMW hebben een geïntegreerd meerjarenplan, zowel inhoudelijk als financieel, met een gezamenlijke doelstellingenstructuur en financieel evenwicht. Beide entiteiten kunnen zo hun beleidsdoelstellingen in elkaar schuiven wat een globaler en transparanter beeld geeft van hun werking op het lokale niveau. De bijdrage van de gemeente aan het OCMW is niet langer een budgettaire uitgave, maar verloopt via de resultaatverwerking in de algemene boekhouding van beide entiteiten. Aangezien gemeente en OCMW aparte juridische entiteiten blijven, behouden ze wel nog eigen budgetsleutels (uitgave- en ontvangstenkredieten), die apart worden weergegeven voor gemeente en OCMW in het overzicht van de kredieten;
- voor het Autonoom Gemeentebedrijf Puurs en Zorgbedrijf Klein-Brabant wordt een apart meerjarenplan opgemaakt. Er wordt wel gebruik gemaakt van dezelfde doelstellingenstructuur die van toepassing is voor het volledige lokaal bestuur Puurs-Sint-Amands;
- het financieel evenwicht wordt gezamenlijk voor gemeente en OCMW en geconsolideerd met het AGB en Zorgbedrijf Klein-Brabant weergegeven;
- de prioritaire acties en niet langer de doelstellingen, vormen het uitgangspunt in de beleidsrapporten;
- het autorisatieniveau van de kredieten situeert zich op het niveau van de totale exploitatie- en investeringsbudgetten. Lokale besturen krijgen zo meer flexibiliteit maar ook meer verantwoordelijkheid om de kredietbewaking zelf vorm te geven.

Omgevingsanalyse

De acties, actieplannen en beleidsdoelstellingen zijn eigen aan ieder bestuur en afhankelijk van de lokale uitdagingen, sterktes en zwaktes, maar ook van de economische context en de beschikbare financiële middelen, wat maakt dat het bestuur keuzes moet maken en prioriteiten moet bepalen.

De omgevingsanalyse die we in 2019 uitvoerden voor het lopende meerjarenplan werd nu bij de opmaak van het volgende meerjarenplan geactualiseerd. We verwijzen dan naar het onderdeel van de documentatie bij het meerjarenplan 2026-2031.

Financieel evenwicht

Het aangepaste meerjarenplan is in evenwicht als de volgende voorwaarden cumulatief zijn vervuld:

1. het geraamde beschikbaar budgettair resultaat is in geen enkel jaar negatief
2. de geraamde autofinancieringsmarge voor 2025 is minstens gelijk aan nul.

Om het financieel evenwicht te kunnen beoordelen, moet de jaarrekening van het voorgaande boekjaar (2024) zijn verwerkt.

De toezichthoudende overheid kan de aanpassing van het meerjarenplan vernietigen als niet aan de dubbele evenwichtsvoorwaarde is voldaan in de jaren waarop het meerjarenplan betrekking heeft.

Het beschikbaar budgettair resultaat is de som van het saldo van het exploitatiebudget (exploitatie-ontvangsten min exploitatie-uitgaven), het saldo van het investeringsbudget (investeringsontvangsten min investeringsuitgaven), het saldo van het financieringsbudget (nieuwe leningen min de jaarlijkse aflossingen van de leningen) en het gecumuleerd budgettair resultaat van het vorige boekjaar. Het geeft aan of het bestuur jaarlijks voldoende middelen heeft om de uitgaven te doen die zijn voorzien in de planning.

Het structureel evenwicht wordt getoetst aan de hand van de autofinancieringsmarge die over een langer tijdsperspectief beoordeeld wordt: de geraamde autofinancieringsmarge van het laatste boekjaar van de periode van het meerjarenplan moet groter dan of gelijk zijn aan nul. Bijgevolg is een positieve autofinancieringsmarge voor 2025 een noodzaak. Binnenlands Bestuur rekent er echter op dat besturen hun verantwoordelijkheid nemen om gedurende de hele periode van het meerjarenplan te waken over de duurzaamheid van de financiën.

De autofinancieringsmarge is het exploitatieresultaat verminderd met de jaarlijkse aflossingen van leningen. Dit saldo kan aangewend worden voor de financiering van het investeringsbudget en geeft bijgevolg weer in welke mate het bestuur haar investeringen kan 'auto'-financieren, zonder bijkomende leningen aan te gaan.

Voor het AGB en het Zorgbedrijf speelt enkel de voorwaarde van het geraamde beschikbaar budgettair resultaat dat in geen enkel jaar van de planning negatief mag zijn, de autofinancieringsmarge is voor deze entiteiten enkel een indicator, geen norm.

Samenstelling 6^{de} aanpassing van het meerjarenplan 2020-2025

Het meerjarenplan bestaat uit een strategische nota, een financiële nota en een toelichting.

1. Aangepaste strategische nota

De strategische nota bevat de beleidsopties voor het intern en extern te voeren beleid tijdens de jaren van het meerjarenplan, samengevat in de volgende documenten:

- De omschrijving van de prioritaire acties en de beleidsdoelstellingen waar de prioritaire acties in kaderen;
- Per beleidsdoelstelling met prioritaire acties en per prioritaire actie, de verwachte ontvangsten en uitgaven voor de jaren van het meerjarenplan op het vlak van exploitatie, investering en financiering;
- Per beleidsdoelstelling met prioritaire acties, het totaal van de verwachten ontvangsten en uitgaven voor de jaren van het meerjarenplan op het vlak van exploitatie, investeringen en financiering voor de niet-prioritaire acties;
- Het overzicht van de beleidsdoelstellingen zonder prioritaire acties;
- Een verwijzing naar de plaats waar het overzicht ter beschikking is met de omschrijving van alle beleidsdoelstellingen, actieplannen en acties, en de bijhorende ramingen van ontvangsten en uitgaven die zijn opgenomen in het meerjarenplan.

De strategische nota werd n.a.v. deze aanpassing van het meerjarenplan indien nodig geactualiseerd. Er werd vooral duiding gegeven van de doorgevoerde wijzigingen in 2025.

2. Aangepaste financiële nota

De aangepaste financiële nota bevat de financiële vertaling van de beleidsopties van de strategische nota en verduidelijkt hoe het financiële evenwicht wordt gehandhaafd en dit via de volgende documenten:

- Het aangepaste financiële doelstellingenplan (schema M1): dit plan geeft per beleidsdoelstelling met of zonder prioritaire acties en eveneens voor het gelijkblijvend beleid de verwachte ontvangsten en uitgaven voor de jaren van het meerjarenplan weer;
- De aangepaste staat van het financieel evenwicht (schema M2): deze bevat de raming van het beschikbaar budgettaire resultaat, de autofinancieringsmarge en de gecorrigeerde autofinancieringsmarge voor de jaren van het meerjarenplan, en dit voor gemeente en OCMW samen. Het bevat ook een geconsolideerd evenwicht waarin dezelfde gegevens voor het AGB en Zorgbedrijf mee opgenomen zijn.
- Het aangepaste overzicht van de kredieten 2025 (schema M3); dit overzicht bevat de kredieten per budgettaire entiteit. De uitgavenkredieten zijn limitatief op het niveau van het totaal van de exploitatie en het totaal van de investeringen (ook weer per budgettaire entiteit).

3. Aangepaste toelichting

De toelichting bij het meerjarenplan bevat alle informatie over de verrichtingen die in het document zijn opgenomen en die relevant is voor de raadsleden om met kennis van zaken te kunnen beslissen en bestaat minstens uit de volgende documenten:

- Het aangepaste overzicht voor elk jaar van de geraamde ontvangsten en uitgaven naar functionele aard = per beleidsdomein (schema T1);
- Het aangepaste overzicht voor elk jaar van de geraamde ontvangsten en uitgaven naar economische aard (schema T2) = per aard van uitgave of ontvangst (bv. personeel, werking, toegestane subsidies, financiële uitgaven, belastingontvangsten,...);
- Het aangepaste overzicht van de investeringsprojecten voor investeringen die deel uitmaken van een prioritaire actie of actieplan (schema T3);
- Het aangepaste overzicht van de financiële schulden (schema T4);
- De beschrijving van de financiële risico's die het bestuur loopt en van de middelen en mogelijkheden waarover het bestuur beschikt om die risico's in te dekken;
- De beschrijving van de gekozen grondslagen en assumpties gebruikt bij de aanpassing van het meerjarenplan;
- Motivering van de wijzigingen t.o.v. het vorige meerjarenplan
- Een verwijzing naar de plaats waar bijkomende documentatie beschikbaar is (zie onderaan dit document) en deze bevat minstens:
 - o het overzicht van alle beleidsdoelstellingen met bijhorende actieplannen en acties, telkens met bijhorende ramingen van ontvangsten en uitgaven
 - o het overzicht van de toegestane werkings- en investeringssubsidies per jaar;
 - o het overzicht van de beleidsvelden per beleidsdomein;
 - o het overzicht van de organisaties en verenigingen waarvoor het bestuur de wettelijke, statutaire of feitelijke verplichting heeft om rechtstreeks of onrechtstreeks tussen te komen in verliezen of tekorten;
 - o een overzicht van de personeelsinzet waarmee rekening gehouden werd bij de ramingen;
 - o het overzicht van de jaarlijkse opbrengst per geheven belasting;
 - o de geactualiseerde omgevingsanalyse

Procedure tot vaststelling/publicatie 6^{de} aanpassing meerjarenplan 2020-2025

De gemeente en het OCMW maken een geïntegreerd aangepast meerjarenplan 2020-2025 op. Dit leidt tot een gezamenlijk beleidsrapport, maar de gemeenteraad en de raad voor maatschappelijk welzijn stellen wel elk hun deel vast. De gemeenteraad stelt vervolgens nog eens het geheel vast.

De aanpassing van het meerjarenplan van het autonome gemeentebedrijf moet, nadat ze is vastgesteld door de raad van bestuur, voor goedkeuring worden voorgelegd aan de gemeenteraad.

Bij de welzijnsverenigingen spreekt de Algemene Vergadering zich uit over de goedkeuring van de aanpassing van het meerjarenplan na vaststelling door Raad Van Bestuur. Het beleidsrapport van het Zorgbedrijf Klein-Brabant hoeft dus niet meer goedgekeurd te worden door de gemeenteraad.

Binnen de 10 dagen na vaststelling moeten de aangepaste meerjarenplannen ook gepubliceerd worden op de gemeentelijke website en moet de publicatie aan de toezichthoudende overheid gemeld worden. Op dit moment begint de toezichtstermijn van 50 dagen te lopen.

Op de website (www.puurs-sint-amands.be) worden de documenten van het meerjarenplan gepubliceerd: de strategische nota, de financiële nota, de toelichting en de documentatie.



Strategische nota

Gemeente en OCMW

Puurs-Sint-Amands



Strategische Nota: wijzigingsvariant



puurs-sint-amands

Referentie dossier: MJP HERZIENING 6 BEGINKREDIET 2025

Journaalvolgnommern: Budg. 61136 / Ref Budg. 59674

Gemeente (0697.609.548)

Forum 6, 2870 Puurs-Sint-Amands

2025

OCMW (0697.665.075)

Forum 6, 2870 Puurs-Sint-Amands

Enkel toelichting over de gewijzigde prioritaire actie: MJPA6 t.o.v. MJPA5

25-01: LEEFOMGEVING, LANDSCHAP EN NATUUR

25-0101: VERNIEUWDE VISIE OP RUIMTE (GEMEENTE)

25-010102: Ontwikkelen en uitvoeren masterplan Echo's van de Schelde (AFGEROND)

In het masterplan 'Echo's van de Schelde' krijgt het Scheldelandschap in Sint-Amands een nieuwe invulling om het dorpsweefsel te versterken en de Scheldeboorden nog aantrekkelijker te maken voor bewoners en toeristen. Dit masterplan legt de basis voor concrete uitvoeringsprojecten zoals de heraanleg van de kaai en ruimere omgeving en de inrichting van de Scheldeboorden. Dit masterplan is goedgekeurd in de gemeenteraad van 28 juni 2021. Daarna volgde een infocampagne naar de inwoners. In de voortgang van het project volgde nog een ereloonnota van het ontwerpbureau.

	BP2020_2027-5	Wijziging	BP2020_2027-6
Investeringen			
* Uitgaven		3.630	3.630
* Ontvangsten			
* Saldo		-3.630	-3.630

25-010105: Ontwikkelen en uitvoeren masterplan Liezele

Hierbij is de draagkracht van het landelijke Liezele prioritair. De opdracht werd gegund eind september 2021. Dit masterplan werd opgestart in het voorjaar 2023, een eerste conceptplan is in opmaak. Een eerste infomarkt voor de inwoners van Liezele ging door op 2 april 2025. Met de ontvangen feedback wordt het voorstel bijgestuurd en het definitieve masterplan opgemaakt. We verwachten nog een factuur, daarom werd budget verhoogd.

	BP2020_2027-5	Wijziging	BP2020_2027-6
Investeringen			
* Uitgaven	10.000	925	10.925
* Ontvangsten	0	0	0
* Saldo	-10.000	-925	-10.925

25-010106: Opmaken RUP's

Onder deze actie worden alle RUP's verzameld.

Budget werd aangepast volgens de laatste stand van zaken. Volgende RUP's staan nog op de planning:
RUP den Hasselt (Kerkhofstraat), RUP De Schans.

	BP2020_2027-5	Wijziging	BP2020_2027-6
Investeringen			
* Uitgaven	120.000	-2.969	117.031
* Ontvangsten			
* Saldo	-120.000	2.969	-117.031

25-010110: Ontwikkelen masterplan Puurs centrum

De opdracht bestaat uit het opmaken van een ruimtelijke totaalvisie voor Puurs-centrum. In het bijzonder voor het bebouwd weefsel, complementair aan de groene ring rondom Puurs-centrum. Dit masterplan beoogt de samenhang tussen eerder opgemaakte deelvisies en nieuwe opportuniteiten. De opdracht werd gegund in het najaar 2022. De startvergadering ging door in het voorjaar 2023. Een conceptplan voor verschillende deelprojecten is in opmaak. In de loop van 2025 wordt aan dit plan verder gewerkt en van zodra dit conceptplan min of meer op punt staat, wordt dit verder afgestemd en volgt een participatieronde. Budget werd verhoogd volgens de te verwachten ereloonnota's.

	BP2020_2027-5	Wijziging	BP2020_2027-6
Investeringen			
* Uitgaven		16.360	16.360
* Ontvangsten			
* Saldo		-16.360	-16.360

25-010112: Ontwikkelen masterplan en opmaak RUP De Schans Het gemeentebestuur krijgt vanuit verschillende invalshoeken vragen voor uitbreiding in deze omgeving van het sportpark. Een masterplan wordt opgemaakt om de ruimtelijke visie op korte en langere termijn uit te werken voor de omgeving van het sportpark en de bedrijven langsheen de Lichterstraat. Aan deze opdracht wordt ook een mobiliteitsstudie gekoppeld, alsook de opmaak van een ruimtelijk uitvoeringsplan. Deze opdracht werd door de gemeenteraad uitgeschreven in het najaar 2023. De opdracht werd gegund aan Antea in het voorjaar 2024. De opmaak van een conceptplan is opgestart. De startnota RUP de Schans lag in publieke raadpleging vanaf 19 september tot met 17 november 2025 met een participatiemoment op 22 september 2025. Het budget werd verplaatst naar de actie 25-010106 (zie hoger)

	BP2020_2027-5	Wijziging	BP2020_2027-6
Investeringen			
* Uitgaven	35.000	-35.000	0
* Ontvangsten			
* Saldo	-35.000	35.000	0

25-0102: VERZORGD OPENBAAR GROEN EN PARKEN (GEMEENTE)

25-010203: Actualiseren bermbeheerplannen

Er zijn oude bermbeheerplannen van Puurs en Sint-Amands. De actualisering en uitbreiding met de bermen van onverharde wegen en de voormalige provinciale wegen is een opdracht voor het PIH, het Provinciaal Instituut voor Hygiëne. Inventarisatie van de bermen gebeurde in de zomer van 2023. Het PIH heeft echter een tijdelijke stop ingelast. Pas in 2025 zullen er nieuwe bermbeheerplannen worden opgesteld, als deze dienst wordt verdergezet. De wijziging heeft betrekking op de overdracht van het beschikbare budget van 2024 naar 2025 en is voorzien voor de update volledig plan met intekening gerealiseerde projecten en aanpassingen.

	BP2020_2027-5	Wijziging	BP2020_2027-6
Investeringen			
* Uitgaven	0	7.500	7.500
* Ontvangsten			
* Saldo	0	-7.500	-7.500

25-010205: Inbrengen in landinrichtingsprojecten van VLM (Scheldeboorden en Molenbeekvallei)

Op 23 december 2022 keurde Vlaams minister van Omgeving het Landinrichtingsplan 'Scheldeboorden Sint-Amands – Kleine Molenbeek Liezele' goed.

Landinrichtingsplan (LIP) Scheldeboorden

A) Opmaak LIP (afgerond)

De gemeente en de Vlaamse Landmaatschappij (VLM) stemden de trajecten voor het masterplan Echo's van de Schelde (*incl. deelproject Scheldeboorden*) en het landinrichtingsplan (LIP) op elkaar af. Het LIP zal het masterplan in uitvoering brengen. We bepaalden de prioriteiten/keuzes in functie van subsidie.

B) Uitvoering

De dijkmodules langs de Scheldeboorden is het eerste project dat een uitvoering zal geven aan het LIP. De werken zullen in het najaar 2025 starten en begin 2026 beëindigd worden.

Zie ook actie [25-030241](#).

LIP Molenbeekvallei

A) Opmaak LIP (afgerond)

VLM is hiermee gestart op basis van de opmaak van een natuur- erfgoedbeheerplan door Landmax. We bepaalden de prioriteiten/keuzes in functie van toegekende subsidies. Dit LIP doorliep dezelfde procedure als het LIP Scheldeboorden.

B) Uitvoering

De eerste uitvoering van dit LIP is opgestart met de aanleg van diverse poelen. Het budget wordt verlaagd in 2025 omdat er krediet voorzien is in het volgende meerjarenplan.

	BP2020_2027-5	Wijziging	BP2020_2027-6
Investeringen			
* Uitgaven	558.609	-372.406	186.203
* Ontvangsten			
* Saldo	-558.609	372.406	-186.203

25-010207: Realiseren van volkstuinen en park Loutersveld

Loutersveld omvat een verkaveling met landschapspark en moestuintjes met een gemeenschappelijke bergplaats voor geïnteresseerde tuiniers.

Het park wordt ingevuld met planten en bomen met eetbare vruchten. De realisatie van het buurtpark en de moestuintjes sluit aan op het bouwproject, en wordt uitgevoerd door de bouwheer. Pas daarna volgen de ruiltransacties en het verlenen van het recht van opstal. In 2024 werd het buurtpark aangelegd. De buurtschuur wordt verwacht klaar te zijn tegen september 2025. Het vorm geven aan de samentuin gebeurt door participatie met een ervaren partner en een groep vrijwilligers. Het in gebruik nemen van de buurtschuur, samentuin en volkstuinen is gepland voor maart 2026.

Het budget voor de uitgaven werd geactualiseerd en ook een Vlaamse subsidie werd voorzien in de aanpassing van het meerjarenplan.

	BP2020_2027-5	Wijziging	BP2020_2027-6
Investeringen			
* Uitgaven	541.340	36.550	577.890
* Ontvangsten		6.434	6.434
* Saldo	-541.340	-30.116	-571.456

25-0103: PERFORMANT LEEFMILIEU EN AFVALBELEID (GEMEENTE)

25-010301: Opvolgen aanpak risicogronden i.s.m. OVAM

De wijziging heeft betrekking op de overdracht van de resterende investeringskredieten van 2024 naar 2025.

	BP2020_2027-5	Wijziging	BP2020_2027-6
Investeringen			
* Uitgaven	50.000	26.930	76.930
* Ontvangsten	0	0	
* Saldo	-50.000	-26.930	-76.930

In het kader van de fusie Puurs-Sint-Amands werden er door de overdracht van gronden zeven bodemonderzoeken opgestart. Op heden zijn er nog twee beschrijvende bodemonderzoeken lopende die in de loop van 2025 zullen afgerond worden. Voor één van deze zeven gronden, met name Klyn Paelyk, is het opstellen van een bodemsaneringsproject vereist. De afronding hiervan wordt verwacht in het derde kwartaal van 2026. Daarna zal de sanering worden uitgevoerd. Beide stappen gebeuren in samenwerking met de OVAM.

Drie voormalige wasserijen veroorzaakten bodemverontreiniging met VOCL (gechloroerde solventen). T.h.v. 'De Fontein' in Ruisbroek startte einde 2023 de afbraakwerken en in 2025 startte de saneringsopdracht. Voormalige wasserij 'De Zilverster' in Breendonk zal in de komende jaren ambtshalve worden gesaneerd door OVAM, hiervoor is nog geen timing bekend. De sanering van de voormalige wasserij 'De Kollebloem' in Puurs, gelegen t.h.v. CC Binder werd reeds in 2019 afgewerkt. Ook de VABOR-site in Ruisbroek werd reeds gesaneerd.

25-02: ACTIEVE INZET OP DUURZAAMHEID EN KLIMAAT

25-0201: ACTIEVE INZET OP DUURZAAMHEID EN KLIMAAT (GEMEENTE)

25-020102: Opnemen van een voorbeeldfunctie op het vlak van klimaat

Het lokaal bestuur werkt verder aan de energie-optimalisatie van het eigen gebouwenpatrimonium. Dit betreft zowel het energetisch renoveren en klimaat robuust maken van bestaand patrimonium alsook het vernieuwen van verouderd patrimonium, waar mogelijk wordt daar zelfs gericht op een hogere standaard dan de huidige normgeving. De bestaande gebouwen werden gescreend op mogelijke optimalisatie, op basis daarvan werden er diverse investeringen uitgevoerd zoals verledning, bijkomend isoleren van de gebouwschil, vernieuwen buitenschrijnwerk, vernieuwen technische installaties, voorzien hernieuwbare energiebronnen (PV-panelen,...).

De openbare verlichting wordt stapsgewijs omgeschakeld naar klimaatvriendelijke, stuurbare en dimbare ledverlichting. Ook de omschakeling van het gemeentelijk wagenpark naar een klimaat- en milieuvriendelijke vloot wordt verder uitgerold waar mogelijk. Het lokale klimaatactieplan 2030 zal mee de basis vormen voor concrete acties binnen het lokaal bestuur. In 2021 ondertekende de gemeenteraad het Lokaal Energie- en Klimaatpact (LEKP 1.0) en in 2022 in het verlengde, het LEKP 2.0 om haar engagement nogmaals te bevestigen. De komende jaren zal de gemeente de cofinanciering vanuit de LEKP-subsidies gebruiken om klimaatacties te faciliteren op het vlak van vier werven: vergroening, collectieve renovatie en hernieuwbare energie, koolstofvrije deelmobiliteit en water (ontharding en hemelwateropvang).

Het lokaal bestuur verhuisde bovendien naar een klimaatrobuuste werkplek: het nieuwe gemeentehuis, Forum 6. De plaatsing van PV-panelen op het dak van CC Binder werd uitgevoerd in mei 2025, op de Klimax werd dit ook goedgekeurd en zal dit uitgevoerd worden in 2025. Tevens zal er een portfolio met onthardingsopportunities worden opgesteld en het verder uitwerken van natuurinclusieve en hernieuwbare energieprojecten.

Het voorziene budget wordt verlaagd wegens verschuiving naar een budgetsleutel onder gebouwenbeheer waarop de uitgaven voor de studiekosten en plaatsing van fotovoltaïsche zonnepanelen op gemeentelijke gebouwen werden geboekt.

	BP2020_2027-5	Wijziging	BP2020_2027-6
Investeringen			
* Uitgaven	32.500	-27.500	5.000
* Ontvangsten	0	0	0
* Saldo	-32.500	27.500	-5.000

25-020107: Opzetten van klimaatacties voor het Lokaal Energie- en Klimaatpact 1.0 en 2.0

De klimaatverandering vormt één van de grootste uitdagingen van onze tijd. De Vlaamse regering kent een subsidie toe aan de besturen die het Lokale Energie- en Klimaatpact ondertekenen. Ook onze gemeente ondertekende in oktober 2021 het Lokaal Energie- en Klimaatpact 1.0 van het Agentschap Binnenlands Bestuur en in november 2022 ondertekende ze het Lokaal Energie- en Klimaatpact 2.0. Daardoor hebben we recht op subsidies om klimaatacties op te zetten binnen één of meerdere van vier werven: vergroening, collectieve renovatie en hernieuwbare energie, koolstofvrije deelmobiliteit en water (ontharding en hemelwateropvang). De gemeente moet daarbij een even groot bedrag aan cofinanciering voorzien. De gemeente zet deze middelen zo effectief mogelijk in om zowel bestaande acties te versterken, als nieuwe acties op te zetten.

Sinds 2024 neemt het lokaal bestuur deel aan het Vlaams Kampioenschap Tegelwippen en ondersteunt het onze inwoners bij hun acties. In samenwerking met Natuurbuur werd een digitale e-catalogus vol groene oplossingen op maat van de burger ter beschikking

gesteld via de gemeentelijke website in combinatie met een actieve communicatie via sociale media. Het lokaal bestuur blijft eveneens investeren in subsidies voor klimaatacties en de bomen- en behaagactie. Deze initiatieven worden in 2025 verdergezet. Tevens zal er een portfolio met onthardingsopportunities worden opgesteld en het verder uitwerken van natuur inclusieve en energiebesparende projecten. De budgetten werden geactualiseerd omwille van de stand van zaken van de toegekende subsidieaanvragen en de loonkosten. Ook de subsidie van het Lokaal Energie- en Klimaatpact (LEKP) werd verhoogd volgens de ontvangen bedragen voor LEKP 1.0 en 2.0.

	BP2020_2027-5	Wijziging	BP2020_2027-6
Exploitatie			
* Uitgaven	166.726	24.598	191.324
* Ontvangsten	125.352	11.881	137.233
* Saldo	-41.374	-12.717	-54.091

25-03: VLOTTE MOBILITEIT EN DUURZAAM WATERBELEID

25-0301: DUURZAME MOBILITEIT (GEMEENTE)

25-030101: Opmaken nieuw mobiliteitsplan met parkeerleidraad, fietsbeleidsplan en aanpak sluipverkeer

De opmaak van het mobiliteitsplan integreerden we in het beleidsplan ruimte gezien de zeer sterke link tussen de twee. We omschreven het als 'beleidskader mobiliteit'. Enkele aspecten uit het beleidsplan zijn al in uitvoering. Zo wordt in het beleidsplan uitgebreid over deelmobiliteit gesproken, en werden er ondertussen al acht wagens geplaatst. Ook handhaving met trajectcontroles was een actiepunt. Er werden i.s.m. de politiezone infrastructuur geplaatst op de prioritair gekozen trajecten. In de zomer 2025 zijn drie trajectcontroles in werking getreden: Vanaf 26 juni traject Liezele-Dorp, vanaf 2 augustus effectieve beboeting op traject Pullaarsteenweg, en vanaf 10 juli traject Molenheide/Groenstraat.

In 2025 werd er verder ingezet op de nieuwe parkeerconcessie die begin 2025 werd opgestart, op de deelfietsen die ondertussen actief zijn, de uitbreiding van het aantal laadpalen en tevens werden de eerste stappen gezet voor de effectenstudies rond modale filters. Het exploitatie budgetten konden verlaagd worden met € 10.000.

Het investeringskrediet voor Mobipunten (deelfietsen, deel-auto, laadpalen)+BI-Flash palen+trajectcontrole kan verminderd worden met € 177.798 wegens de actuele stand van zaken en de herneming van het project in het volgende meerjarenplan.

	BP2020_2027-5	Wijziging	BP2020_2027-6
Exploitatie			
* Uitgaven	50.000	-10.000	40.000
* Ontvangsten	0	0	0
* Saldo	-50.000	10.000	-40.000
Investerings			
* Uitgaven	182.798	-177.798	5.000
* Ontvangsten	0	0	0
* Saldo	-182.798	177.798	-5.000

25-030109: Aanleggen van fietspad T. Andriesstraat richting Lippelo

De plannen zullen in 2025 gefinaliseerd worden. De verwachting is dat in het najaar van 2025 de omgevingsvergunning kan worden afgerond en dat de werken in 2026 kunnen uitgevoerd worden. Deze werken in Liezele zijn af te stemmen op de wegenwerken in de Wolfstraat (actie 25-030108) daarom wordt het project verschoven naar het volgende meerjarenplan.

	BP2020_2027-5	Wijziging	BP2020_2027-6
Investeringen			
* Uitgaven	200.000	-200.000	0
* Ontvangsten			0
* Saldo	-200.000	200.000	0

25-030110: Creëren van veilig fietspad Molenstraat – Winkelveld

De werken aan de wandel- en fietsverbinding werden in 2024 beëindigd en werden in oktober 2025 voorlopig opgeleverd. De wijziging heeft betrekking op de overdracht van het investeringskrediet van 2024 naar 2025.

	BP2020_2027-5	Wijziging	BP2020_2027-6
Investeringen			
* Uitgaven	0	160.000	160.000
* Ontvangsten			0
* Saldo	0	-160.000	-160.000

25-030111: Verbeteren fietspad Reststraat-Zeutestraat

De innames voor de realisatie van het fietspad tussen Reststraat en Zeutestraat (bij voorkeur ten noorden van de oude spoorweg) zijn gedeeltelijk gerealiseerd en zullen in 2025 verder afgehandeld worden waarna de plannen gefinaliseerd kunnen worden. Tegen het einde van 2025 wordt de omgevingsvergunning verwacht waarna de werken in 2026 kunnen aanbesteed en uitgevoerd worden.

Er wordt budget voorzien voor resterende ereloonnota's van het studie bureau. (VS 3 en 4)

	BP2020_2027-5	Wijziging	BP2020_2027-6
Investeringen			
* Uitgaven	0	19.700	19.700
* Ontvangsten			0
* Saldo	0	-19.700	-19.700

25-030113: Herwaarderen trage wegen

De herwaardering beoogt het realiseren van een utilitair en recreatief netwerk van trage wegen voor wandelaars, fietsers en landbouwverkeer door het onderhouden, verbeteren en herstellen van trage wegen. Voor het herwaarderen van de trage wegen werkt Puurs-Sint-Amunds samen met het Regionaal Landschap Schelde-Durme (RLSD).

Voor elke deelgemeente werd een inventaris en adviesnota opgemaakt als basis voor de herwaardering en de verdere ontwikkeling van het trage wegennetwerk. Einde 2023 werd deze inventarisatie voor het gehele grondgebied afgerond. Op basis van deze kaart, het participatieve traject en de principes uit het beleidsplan Ruimte & Mobiliteit, de masterplannen en RUP's, is de opmaak van een beleidskader voor het trage wegennetwerk gestart.

Het beleidskader biedt een visie en inhoudelijk kompas om onderbouwde beslissingen te nemen bij de verdere uitbouw van een volwaardig netwerk van trage wegen in Puurs-Sint-Amunds. Het brengt onderbenutte troeven in kaart en signaleert kansen om het trage wegennetwerk beter af te stemmen op de behoeften van de zachte weggebruiker. Het beleidskader bestaat uit drie onlosmakelijk verbonden elementen: het wensbeeld schetst de langetermijnvisie, de operationele beleidskeuzes vertalen die visie naar concrete acties, en het afwegingskader ondersteunt bij het nemen van weloverwogen beslissingen. Het budget wordt verschoven naar het volgende meerjarenplan.

	BP2020_2027-5	Wijziging	BP2020_2027-6
Investeringen			
* Uitgaven	15.000	-15.000	0
* Ontvangsten			0
* Saldo	-15.000	15.000	0

25-030114: Aanpassen fietspad Lichter en veilige fietsverbindingen

Het fietspad vanaf Kalfort centrum zal aan de kant van het sportpark doorgetrokken worden tot aan het sportpark zelf. Zo kan iedereen die naar het sportpark wenst te gaan een veilige verbinding volgen zonder de Lichterstraat te moeten oversteken. De plannen worden in de loop van 2025 gefinaliseerd waarna de omgevingsvergunningsprocedure en de aanbestedingsprocedure gevolgd kunnen worden. De werken zijn voorzien voor 2026.

Het budget wordt verschoven naar het volgende meerjarenplan en bijgevolg ook de subsidie. We voorzien enkel nog budget voor ereloon m.b.t. het gemeentelijk aandeel voor opmaak OVA (bemaling en aanleg).

	BP2020_2027-5	Wijziging	BP2020_2027-6
Investeringen			
* Uitgaven	404.286	-399.671	4.615
* Ontvangsten	200.000	-200.000	0
* Saldo	-204.286	199.671	-4.615

25-0302: PERFORMANT WATER- EN RIOLERINGSBEHEER I.S.M. HIDRORIO (GEMEENTE)

De projecten onder dit actieplan worden uitgevoerd door Pidpa HidroRio. Pidpa is eigenaar van het gemeentelijk rioleringsnet en beheert en exploiteert het. Het investeringsprogramma wordt met inspraak van de gemeente opgemaakt en uitgevoerd. De gemeente neemt het wegenaandeel en de niet subsidiabele rioleringsinvesteringen op zich. Er is een reglement voor afkoppeling van hemelwater op private eigendom opgesteld dat voor projecten die vanaf 2023 aanbesteed zijn, van kracht is.

25-030202: J. De Donckerlaan en omgeving

Dit project is uitgevoerd. Het einddossier moet nog worden aangevuld met de keuringen voor afkoppeling van hemelwater op private percelen. Er bleven nog een paar opmerkingen open staan en dus moet de aannemer nog een aantal afkoppelingen op privaat uitvoeren of aanpassen. De wijziging heeft betrekking op de overdracht van het investeringskrediet van 2024 naar 2025.

	BP2020_2027-5	Wijziging	BP2020_2027-6
Investeringen			
* Uitgaven	0	25.000	25.000
* Ontvangsten	0	0	0
* Saldo	0	-25.000	-25.000

25-030203: Veurtstraat en omgeving (AFGEROND)

Het budget werd geactualiseerd n.a.v. de oplevering van de werken.

	BP2020_2027-5	Wijziging	BP2020_2027-6
Investeringen			
* Uitgaven	278.171	-25.961	252.210
* Ontvangsten	0	0	0
* Saldo	-278.171	25.961	-252.210

25-030204: Zavelstraat en Wachtingstraat

Deze heraanleg volgt op de werken in het project Veurtstraat (fase 1). In 2024 is het ontwerp op punt gezet, de omgevingsvergunning ingediend en werden alle vereiste grondonderzoeken uitgevoerd. De onderhandelingen voor de innames worden in 2025 voorzien. Nadat deze afgerond zijn, zal het dossier aanbesteed worden. De werken zijn voorzien voor 2026 – 2027.

De wijziging heeft betrekking op de overdracht van het investeringskrediet van 2024 naar 2025.

	BP2020_2027-5	Wijziging	BP2020_2027-6
Investeringen			
* Uitgaven	0	50.000	50.000
* Ontvangsten	0	0	0
* Saldo	0	-50.000	-50.000

25-030208: Sportcentrum Oppuurs: aanleg parking Kattestraat (site Graanmolens)

Het omgevingsdossier werd einde 2024 ingediend. In 2025 wordt het aanbestedingsdossier verder uitgewerkt en aanbesteed. De werken zijn voorzien om einde 2025 te starten. Het budget wordt bijgevolg hernomen in het volgende meerjarenplan. Er is enkel nog krediet voorzien voor ereloonnota's m.b.t. de aanpassing van het ontwerp en de vergunning.

	BP2020_2027-5	Wijziging	BP2020_2027-6
Investeringen			
* Uitgaven	576.365	-566.365	10.000
* Ontvangsten	0	0	0
* Saldo	-576.365	566.365	-10.000

25-030208A: Kattestraat ten noorden Spoorweg (met Aquafin en Bornem)

Het budget wordt hernomen in het volgende meerjarenplan.. Er is nog budget voorzien voor de voorbereiding van de werken en het ondergronds brengen van de leidingen (Fluvius).

	BP2020_2027-5	Wijziging	BP2020_2027-6
Investeringen			
* Uitgaven	296.250	-127.250	169.000
* Ontvangsten	0	0	0
* Saldo	-296.250	127.250	-169.000

25-030209: Nieuwstraat inbreiding (VMSW)

De invulling en de omgevingswerken van het binnengebied Nieuwstraat is een project van VMSW en Woonveer. De gemeente en Pidpa engageerden zich voor de heraanleg van de aansluitende zones (ook afkoppeling op privaat van bestaande woningen). Het bouwproject van Woonveer is in het voorjaar van 2023 opgestart. Het wegendossier kende een lang verloop waarna er begin 2025 een omgevingsvergunning werd afgeleverd. De werken zijn aanbesteed. Het budget wordt hernomen in het volgende meerjarenplan.. Er is nog budget voorzien voor de ereloonnota van het studie bureau n.a.v. de opmaak van het gunningsverslag.

	BP2020_2027-5	Wijziging	BP2020_2027-6
Investeringen			
* Uitgaven	200.000	-196.500	3.500
* Ontvangsten	0	0	0
* Saldo	-200.000	196.500	-3.500

25-030211: Heraanleg Provincialeweg (AWV) (AFGEROND)

Deze werken werden uitgevoerd in opdracht van AWV. Het uitgavebudget werd aangepast volgens de ontvangen factuur van Pidpa voor het niet subsidiabel deel van de weg en riolering Provincialeweg N17. Deze factuur werd betaald via het investeringsfonds van Pidpa waarvoor dan ook langs de ontvangstzijde het krediet werd voorzien.

	BP2020_2027-5	Wijziging	BP2020_2027-6
Investeringen			
* Uitgaven		81.757	81.757
* Ontvangsten		0	0
* Saldo		-81.757	-81.757
Financiering			
* Ontvangsten		81.757	81.757
* Saldo		81.757	81.757

25-030213: Wolfstraat en Liezele-Dorp

Pidpa heeft in 2022 subsidiedossiers ingediend voor de rioleringswerken in deze straten, naar aanleiding van een oproep van VMM en de bevoegde minister om nog een nieuw programma goed te keuren. De Wolfstraat werd door de minister en VMM op het programma gezet. Het voorontwerp van riolering werd tijdig aan VMM overgemaakt. De werken zijn op 16 juni 2025 gestart en zullen in de loop van 2026 beëindigd worden. Het budget voor de nutsleidingen werd verschoven naar het volgende meerjarenplan.

	BP2020_2027-5	Wijziging	BP2020_2027-6
Investeringen			
* Uitgaven	525.000	-25.000	500.000
* Ontvangsten			
* Saldo	-525.000	25.000	-500.000

25-030215: Pleinaanleg Forum en Kloosterhof

Deze actie betreft de aanleg van het bovengrondse plein t.h.v. het voormalige Kloosterhof.

De werken werden in 2024 aangevat en zijn bijna afgerond. Afwerking fontein en beplanting zijn voorzien. Het budget werd aangepast volgens de stand van zaken.

	BP2020_2027-5	Wijziging	BP2020_2027-6
Investeringen			
* Uitgaven	1.908.800	251.895	2.160.695
* Ontvangsten			
* Saldo	-1.908.800	-251.895	-2.160.695

25-030216: Donkstraat en brug over Gebuisloop

In 2024 werd het rioleringsdossier ingediend bij VMM voor subsidie, na enkele aanpassingen werd dit goedgekeurd. In 2025 zal het dossier verder gefinaliseerd worden. We behouden budget voor de opmaak van het voorontwerp. De werken staan later op de planning en bijgevolg werd het budget verschoven.

	BP2020_2027-5	Wijziging	BP2020_2027-6
Investeringen			
* Uitgaven	50.000	-46.085	3.915
* Ontvangsten			
* Saldo	-50.000	46.085	-3.915

25-030217: Keten, Pandgatheide, Oude Heirbaan

Dit project is een samenwerking tussen Pidpa, Aquafin en de gemeente. Tevens werd vanuit VMM een subsidie voor de aanleg van riolering toegekend. De omgevingsvergunning werd aangevraagd en stopgezet wegens teveel bezwaren. De nieuwe vergunningsaanvraag is voorzien voor einde 2025. Er werd budget voorzien voor de ereloonnota n.a.v. de goedkeuring van het ontwerp, de aanpassing van de afkoppelingsdossiers en de machtigingsaanvraag duiker Bouwbeek/Klaverbeek.

	BP2020_2027-5	Wijziging	BP2020_2027-6
Investeringen			
* Uitgaven	0	28.000	28.000
* Ontvangsten			
* Saldo	0	-28.000	-28.000

25-030218: R. Verbelenstraat en A. Tersagostraat

Voor de aanleg van gescheiden riolering werd begin 2022 een samenwerkingsovereenkomst met Pidpa afgesloten. In 2024 werd de omgevingsvergunning aangevraagd. De werken zijn gestart op 14 juni 2025. De verwachting is om deze in het voorjaar van 2026 te beëindigen. Bijgevolg werd een deel van het budget verschoven naar het volgende meerjarenplan.

	BP2020_2027-5	Wijziging	BP2020_2027-6
Investeringen			
* Uitgaven	894.940	-318.176	576.764
* Ontvangsten			
* Saldo	-894.940	318.176	-576.764

25-030220: Breutheide

Voor dit project werd nog geen concrete planning opgesteld, bijgevolg werd het krediet afgevoerd.

	BP2020_2027-5	Wijziging	BP2020_2027-6
Investeringen			
* Uitgaven	2.560	-2.560	0
* Ontvangsten			
* Saldo	-2.560	2.560	0

25-030221: Hof-ten-Berglaan en Scheeveld tot Meir

De werken in Scheeveld zijn afgerond. In een apart dossier volgt dan ook een ontwerp om de Hof-ten-Berglaan tussen de Begijnhofstraat en Hooiveld te vernieuwen, met inbegrip van de riolering. Omwille van de werken rondom het nieuwe Administratief Centrum (NAC) werd dit project losgekoppeld van de werken aan Scheeveld en voorzien onder actie **25-030248**.

Het uitgavebudget werd aangepast volgens de ontvangen factuur van Pidpa voor het niet subsidiabel deel van de weg en riolering in Scheeveld. Deze factuur werd betaald via het investeringsfonds van Pidpa waarvoor dan ook langs de ontvangtzijde het krediet werd voorzien.

	BP2020_2027-5	Wijziging	BP2020_2027-6
Investeringen			
* Uitgaven	516.855	318.691	835.546
* Ontvangsten	0	0	0
* Saldo	-516.855	-318.691	-835.546
Financiering			
* Ontvangsten		799.026	799.026
* Saldo		799.026	799.026

25-030222: Nijvendries, Nijven, Voortstraat

Einde 2020 werd dit project vanuit het Vlaams Gewest aangeduid voor RIO-subsidie. De voorwaarde was dat het project tegen eind oktober 2021 aanbesteed was, wat gelukt is. Dit project werd vanuit Pidpa mee opgevolgd en uitgewerkt door studiebureau Sweco.

De innames voor een bufferbekken en het vastleggen van een nieuwe rooilijn zorgden wel voor sterke vertraging zodat de omgevingsaanvraag pas in het voorjaar van 2023 werd ingediend. De nutswerken werden uitgevoerd in de tweede helft van 2024 zodat dit tijdens de latere wegenwerken geen extra hinder geeft. De weg- en rioolwerken zijn gestart op 12 mei 2025 en zullen nog tot midden 2026 duren.

De wijziging heeft betrekking op de overdracht van het investeringskrediet van 2024 naar 2025.

	BP2020_2027-5	Wijziging	BP2020_2027-6
Investeringen			
* Uitgaven	260.276	23.688	283.964
* Ontvangsten			
* Saldo	-260.276	-23.688	-283.964

25-030224: Overheide, Achterheide

Dit is een dossier dat samen met Aquafin zal worden gerealiseerd. Dit project werd ook ingediend bij VMM en aanvaard. In 2025 zal het dossier verder gefinaliseerd worden. Er is budget voorzien voor de ereloonnota n.a.v. de opmaak van het rooiplan door het studiebureau.

	BP2020_2027-5	Wijziging	BP2020_2027-6
Investeringen			
* Uitgaven	0	9.000	9.000
* Ontvangsten			
* Saldo	0	-9.000	-9.000

25-030230: Gansbroekstraat

Het zoneringsplan van VMM geeft aan dat de verspreide woningen langs deze straat op een gecentraliseerde riolering moet opgevangen worden. Er zal wellicht een systeem van drukriolering worden aangelegd. Er werd nog geen concrete planning naar voor geschoven, bijgevolg werd het krediet afgevoerd.

	BP2020_2027-5	Wijziging	BP2020_2027-6
Investeringen			
* Uitgaven	3.600	-3.600	0
* Ontvangsten			
* Saldo	-3.600	3.600	0

25-030231: Dam

Dit project kadert in het ruimere plan 'Echo's van de Schelde'. Er werd nog geen studiebureau aangeduid voor de opmaak van een technisch dossier, bijgevolg werd het krediet afgevoerd.

	BP2020_2027-5	Wijziging	BP2020_2027-6
Investeringen			
* Uitgaven	2.000	-2.000	0
* Ontvangsten			
* Saldo	-2.000	2.000	0

25-030232: Hoogheide

Het huidige Rietveld (op grondgebied Londerzeel) zal op termijn worden uitgeschakeld en het afvalwater van Hoogheide zal via verpompings op de riol in de Provincielaan worden aangesloten. Er werd nog geen concrete planning naar voor geschoven, bijgevolg werd het krediet afgevoerd.

	BP2020_2027-5	Wijziging	BP2020_2027-6
Investeringen			
* Uitgaven	1.362	-1.362	0
* Ontvangsten			
* Saldo	-1.362	1.362	0

25-030235: Kalfort fase II/Meersmansdreed - uitvoering

Door de ingewikkelde vormgeving en de resterende vervuilde grond rondom dit gebouw, liggen de kosten voor afkoppeling hemelwater vrij hoog. Dit wordt stap per stap door de eigen technische dienst verder uitgevoerd. We voorzien budget voor de ereloonnota van het studie bureau m.b.t. herinrichting Kalfort Centrum fase 2A/Meersmansdreed.

	BP2020_2027-5	Wijziging	BP2020_2027-6
Investeringen			
* Uitgaven	0	66.534	66.534
* Ontvangsten			
* Saldo	0	-66.534	-66.534

25-030237: Parking Jan Van Droogenbroeckstraat

Voor de realisatie van en toegankelijkheid naar een privaat bouwproject in het binnengebied van de Jan Van Droogenbroeckstraat en Emiel Verhaerenstraat, zal gebruik gemaakt worden van twee percelen van de gemeente. De garages werden in het voorjaar van 2025 door de gemeente afgebroken. De bestaande parkeerruimte wordt door de ontwikkelaar heringericht. Het budget wordt hernomen in het volgende meerjarenplan.

	BP2020_2027-5	Wijziging	BP2020_2027-6
Investeringen			
* Uitgaven	140.000	-140.000	0
* Ontvangsten			
* Saldo	-140.000	140.000	0

25-030238: Dendermondsesteenweg aansluiting riolering woningen privéverkaveling

Er werd geen vergunning afgeleverd voor de private verkaveling en bijgevolg trekt de verkavelaar zich terug. Het rioolontwerp voor de bestaande woningen staat op punt. De afkoppelingsdossiers werden opgemaakt.

Er worden met Pidpa en het studie bureau opnieuw afspraken gemaakt rond de omgevingsaanvraag en aanbesteding zodat dit verder kan uitgevoerd worden. Het budget wordt hernomen in het volgende meerjarenplan.

	BP2020_2027-5	Wijziging	BP2020_2027-6
Investeringen			
* Uitgaven	175.000	-175.000	0
* Ontvangsten			
* Saldo	-175.000	175.000	0

25-030240: Middelpunt van Vlaanderen & drieprovinciën-punt

Atelier Horizon werkte de vooropgestelde visie verder uit in een voorontwerp en ARA maakte de omgevingsvergunningsaanvraag en de uitvoeringsplannen op. De afspraken met de eigenaars van de aanpalende percelen en met de gemeenten Buggenhout en Londerzeel werden gefinaliseerd.

De omgevingsvergunning werd afgeleverd op 3 maart 2025. Het dossier werd aanbesteed en zal vermoedelijk in het najaar gegund worden. Het budget wordt hernomen in het volgende meerjarenplan. Bijgevolg wordt ook de ontvangst later voorzien.

	BP2020_2027-5	Wijziging	BP2020_2027-6
Investeringen			
* Uitgaven	376.711	-356.711	20.000
* Ontvangsten	100.000	-100.000	
* Saldo	-276.711	256.711	-20.000

25-030241: Ontwikkelen Scheldeboorden en kaai Sint-Amands

Deel dijkmodules is voorzien onder 25-010205 gezien dit kadert in het LIP Scheldeboorden.

Een ontwerp rond de wegen en de bleekweide werd opgemaakt in 2024. VLM neemt de opmaak van de uitvoeringsplannen (beekpad, bleekweide, wegen) op in de planning van 2026, de uitvoering volgt in 2027. Budget wordt voorzien onder 25-010205 gezien dit kadert in het LIP Scheldeboorden.

In 2024 werd de samenwerkingsovereenkomst tussen Pidpa, De Vlaamse Waterweg en de gemeente goedgekeurd. In de loop van 2025 zal de stabiliteitsstudie voor de kaai opgestart worden. Afhankelijk van het resultaat ervan wordt bekeken welke mogelijkheden er zijn om de kaai verder aan te leggen. Het budget wordt hernomen in het volgende meerjarenplan.

	BP2020_2027-5	Wijziging	BP2020_2027-6
Investeringen			
* Uitgaven	50.000	-50.000	0
* Ontvangsten	0	0	
* Saldo	-50.000	50.000	0

25-030243: Herinrichting kruispunt E. Verhaerenstraat – Halvemaanstraat

In het kader van het nieuwe circulatieplan Sint-Amands werden de verkeersstromen op het kruispunt E. Verhaerenstraat - Halvemaanstraat gewijzigd. Het wegbeeld van het kruispunt diende hierop afgestemd te worden. Daarnaast is het de bedoeling om een op- en afrijconstructie te integreren zodat de fietsers vlot op en van het jaagpad kunnen rijden en niet meer door de E. Verhaerenstraat moeten rijden. In het najaar van 2023 werd studiebureau Van Opstal aangesteld om een oplossing te ontwerpen. In 2024 werd een ontwerp voorgesteld maar tot op heden kon er geen overeenstemming gevonden worden met de gemeente Bornem. Intussen werd een tijdelijke opstelling voorzien. We voorzien budget voor de studieopdracht van het studiebureau Van Opstal.

	BP2020_2027-5	Wijziging	BP2020_2027-6
Investeringen			
* Uitgaven	0	4.928	4.928
* Ontvangsten	0	0	
* Saldo	0	-4.928	-4.928

25-030247: Hondsmarkt

Het Forum (Hondsmarkt) wordt een plein met schaduwrijke bomen en een watertafel voor waterbuffering. Daaronder wordt een ondergrondse parking voor een 100-tal parkeerplaatsen voorzien. Zo is er ruimte om dagelijks te ontmoeten, spelen, wandelen en rusten. Het plein is ook geschikt voor evenementen. De omgevingsvergunning werd afgeleverd in mei 2025. De aanbesteding werd goedgekeurd door de gemeenteraad op 23 juni 2025. De aanbesteding is lopende. Start der werken is voorzien voor begin 2026. Er is in 2025 budget voorzien voor ereloonnota's n.a.v. opmaak ontwerp, diepsonderingen, en andere verplichte studies.

	BP2020_2027-5	Wijziging	BP2020_2027-6
Investeringen			
* Uitgaven	0	350.000	350.000
* Ontvangsten	0	0	
* Saldo	0	-350.000	-350.000

25-11: STERK LOKAAL SOCIAAL BELEID

25-1101: GARANTIE SOCIALE GRONDRECHTEN VIA STERK SOCIAAL BELEID (OCMW)

25-110101: Verzekeren van een toegankelijke, lokale sociale hulp- en dienstverlening en 'onder-bescherming' aanpakken (incl. kinderarmoede)

	BP2020_2027-5	Wijziging	BP2020_2027-6
Exploitatie			
* Uitgaven	2.809.852	194.102	3.003.954
* Ontvangsten	1.662.620	84.763	1.747.383
* Saldo	-1.147.232	-109.339	-1.256.571

Het lokaal bestuur zet actief in op het aanpakken van armoede. Dit gebeurt via de wettelijk rol van het OCMW (leeflonen, referentieadressen etc.) maar ook met ondersteuning via o.a. budgetbeheer.

We stellen iedereen in de mogelijkheid een leven te leiden dat beantwoordt aan de menselijke waardigheid door het aanbieden van de meest geschikte dienstverlening (bv. toekennen leeflonen, financiële steunen,...) en het garanderen van de (sociale) grondrechten (recht op arbeid of zinvolle dagbesteding, recht op sociale zekerheid, recht op bescherming van de gezondheid, recht op sociale, geneeskundige en juridische bijstand, recht op behoorlijke huisvesting, recht op bescherming van een gezond leefmilieu, recht op culturele en maatschappelijke ontwikkeling en recht op onderwijs). We besteden extra aandacht aan de problematiek van de kinderarmoede door het voorzien van de nodige budgetten voor participatie en sociale activering. Financiële tussenkomsten in het kader van kinderarmoede worden 100% ten laste genomen door het OCMW. We verhogen de toegankelijkheid van de lokale sociale hulp- en dienstverlening en pakken de 'onder-bescherming' aan door proactief en outreachend (aanklampend) te werken. We werken maximaal samen met interne en externe diensten zodat een passend hulpverleningsaanbod of gerichte doorverwijzing kan worden gerealiseerd. Het budget voor het toekennen van leefloon en andere steunen en voorschotten werd geactualiseerd en ook de voorziene subsidies en terugvorderingen hiervoor.

Het REMI-proefproject (een berekenings- en begeleidingstool om behoeftigheid vast te stellen) liep af op 31 december 2024. Het project werd positief ervaren door de sociale diensten om steunen toe te kennen en in het voorjaar 2025 werd een nieuw kader ontwikkeld door de sociale dienst om deze werking structureel te implementeren. Het budget werd verhoogd met € 5.000 n.a.v. de ontvangen aanvragen.

In het schooljaar 2024-2025 werd er opnieuw gestart met huiswerkbegeleiding, wat eind juni afgerond werd. We hebben daarnaast 13 brugfiguren (vrijwilligers) die gezinnen begeleiden, er is ook een brugfiguur aan de schoolpoort. Beide projecten worden per schooljaar gefinancierd door Plan Samenleven (jaar-overschrijdend). Het budget werd verhoogd met € 6.650 n.a.v. de ontvangen facturen van My Sherpa.

Vanaf september zijn we ook gestart met een fietsbibliotheek: deze uitleendienst is een gezamenlijk project van de sociale dienst, dienst mobiliteit en NEKTARI en zal de komende jaren verder worden ontwikkeld. In april organiseerden we een fietscursus. Het budget voor het project Plan Samenleven werd verhoogd met € 4.100.

25-110102: Activeren kansengroepen via 'traject naar werk'

	BP2020_2027-5	Wijziging	BP2020_2027-6
Exploitatie			
* Uitgaven	350.772	54.108	404.880
* Ontvangsten	157.021	146.574	303.595
* Saldo	-193.751	92.466	-101.285

We garanderen het recht op arbeid en zinvolle dagbesteding door het organiseren van arbeidstrajectbegeleiding. We houden rekening met eenieders vaardigheden, kwaliteiten en beperkingen. Via een traject op maat willen we OCMW-cliënteel activeren met een positieve uitstroom naar het normaal arbeidscircuit of een meer laagdrempelig traject op maat van de cliënt als finaliteit. Dit kan rechtstreeks of via tussenstappen met (voor)trajecten als voorbereiding op een duurzame tewerkstelling op de reguliere arbeidsmarkt. We maken gebruik van het Wijkwerken, de tijdelijke werkervaring (TWE) en zetten in op tewerkstelling binnen het lokaal bestuur en daarbuiten.

Het lokaal partnerschap van capacitybuilding werd verder ontwikkeld en kreeg in Klein-Brabant-Vaartland de benaming 'Aan-Zet'. Intussen kunnen de partners (OCMW's - VDAB) cliënten met een grote afstand naar de reguliere arbeidsmarkt toeleiden naar dit project voor intensieve begeleiding. Dit project en de financiering ervan loopt nog tot 2030. Het budget werd verhoogd volgens de laatste raming.

Tenslotte zetten we in op het lokaal activeringspact waarbij cliënten met leefloon duurzaam geactiveerd worden op de arbeidsmarkt. We behaalden in 2023 de ondergrens (Vlaams gemiddelde van 20 %) voor Puurs-Sint-Amands (15 geactiveerde cliënten) en tegen het einde van het project nl. april 2025 behaalden we 27 geactiveerde cliënten. We onderzoeken in dit project de mogelijkheden om rijlessen te organiseren om de drempel tot basismobiliteit weg te werken. De budgetten voor de bezoldigen en leeflonen art.60 &7 werden geactualiseerd en ook de subsidies die we hiervoor ontvangen.

25-110103: Inzetten op woonbegeleiding en een betere en kwaliteitsvolle woonsituatie voor diverse doelgroepen

	BP2020_2027-5	Wijziging	BP2020_2027-6
Exploitatie			
* Uitgaven	209.032	-34.955	174.077
* Ontvangsten	125.295	5.218	130.513
* Saldo	-83.737	40.173	-43.564
Investerings			
* Uitgaven	28.500	-3.500	25.000
* Ontvangsten	0	160.000	160.000
* Saldo	-28.500	163.500	135.000

Bij de exploitatie is er vooral een daling bij de loonkosten en een verhoging bij de huurinkomsten.

Bij de investeringen is er een daling van de onderhoud woningen Kouterpark en werd bij de ontvangsten het krediet voor de verkoop van de R. Verbelenstraat overgedragen van 2024 naar 2025.

Er wordt steeds meer een beroep gedaan op de woonbegeleider van het OCMW om tussen te komen in diverse geschillen inzake overlast en burenruzies. Aanleiding is meestal een dispuut tussen twee of meerdere partijen. Door op tijd in te grijpen, kan dikwijls een groter conflict voorkomen worden. Het adequaat ingrijpen vergroot ook het veiligheidsgevoel van de buurt.

Het project pleinmakers (gefinancierd via Plan Samenleven) in de wijk 'Flierke' om de sociale cohesie te bevorderen werd in voorjaar 2025 afgerond. Er werden verschillende acties georganiseerd waarvan de voornaamste een garageverkoop en een ontbijt in aanwezigheid van de politie. Mogelijks wordt dit project extern verdergezet door Woonveer.

Tot slot wordt binnen de werkgroep 'Ketenaanpak dak- en thuislozen' intensief gewerkt aan een vernieuwd voorstel voor de organisatie van daklozenopvang in de regio Rivierenland. De nadruk ligt op samenwerking tussen verschillende welzijnsorganisaties, lokale overheden en hulpverlenings-diensten, zodat personen zonder vaste verblijfplaats op een menswaardige en structurele manier worden opgevangen. Door kennis en middelen te bundelen, wil men niet alleen acute opvang garanderen, maar ook duurzame trajecten naar herintegratie en zelfstandigheid mogelijk maken. In de komende maanden zal het voorstel verder worden uitgewerkt en afgestemd op de specifieke noden van de doelgroep en de regio.

25-110110: Project digikar brug naar digitale inclusie

De lokale besturen van Puurs-Sint-Amunds en Bornem bundelen de krachten om digitaal kwetsbare burgers te bereiken in hun eigen leefomgeving. Via een outreachende aanpak en vertrouwde aanspreekpunten biedt de mobiele 'DigiKar' laagdrempelige ondersteuning. Dit verlaagt de drempel naar bestaande digitale hulpverlening.

Het OCMW van Puurs-Sint-Amunds diende samen met OCMW Bornem een projectvoorstel in onder de oproep E-inclusion for Belgium – OCMW 2023 van de POD Maatschappelijke Integratie. Het project werd goedgekeurd voor de periode van 1 november 2023 tot 31 oktober 2025. In 2025 werd een verlenging van zes maanden toegekend.

DigiKar sluit aan bij het federale programma E-Inclusion for Belgium en geniet een groeiend draagvlak bij de beide lokale besturen. De verlenging biedt ruimte om DigiKar structureel te integreren in het gemeentelijk e-inclusiebeleid.

Het budget werd verlaagd met € 3.700.

DigiKar is een intergemeentelijk en intersectoraal project, gedragen door Puurs-Sint-Amunds en Bornem, in samenwerking met o.a. De Schakel, Nektari, Orka, scholen, de seniorenraad en sociale diensten. We breiden onze partners verder uit. Zij zijn belangrijke spelers die zorgen voor toeleiding en doorverwijzing van kwetsbare burgers.

25-12: ZORG VOOR OUDEREN VIA THUISZORG, WOONZORGCENTRA EN ASSISTENTIEWONINGEN

25-1201: AANBOD VAN EEN UITGEBREID GAMMA VAN THUISZORGDIENTEN (OCMW)

We realiseren zorg-, ondersteunings- en ontwikkelingsdoelen voor een gediversifieerde doelgroep door het aanbieden van thuiszorgdiensten.

25-120101: Aanbieden van thuiszorgdiensten zodat ouderen langer in hun vertrouwde thuisomgeving kunnen blijven

Puurs-Sint-Amunds biedt heel wat ondersteuning in de thuiszorg:

De belangrijkste wijzigingen zijn een verlaging van de subsidie Agentschap Zorg en Gezondheid en de opbrengsten van de gezinszorg. Door een lagere personeelsbezetting konden er minder prestaties worden verricht in 2025 dan oorspronkelijk geraamd.

25-1203: HET OCMW ZORGT VOOR DE NODIGE INFRASTRUCTUURWERKEN VOOR HET ZORGBEDRIJF (OCMW)

25-120301: Uitbreiding en instandhouding van de infrastructuur van het Woonzorgcentrum en GAW

	BP2020_2027-5	Wijziging	BP2020_2027-6
Investeringen			
* Uitgaven	40.000	-21.929	18.071
* Ontvangsten	0	0	0
* Saldo	-40.000	21.929	-18.071

Op de beide campussen worden door de eigen diensten van gemeente en OCMW, maar ook door externe bedrijven onderhoudswerken uitgevoerd teneinde de infrastructuur in goede staat te houden. In de vergaderzalen van beide woonzorgcentra zijn schermen voorzien voor presentaties en vergaderingen via Teams. Het investeringsbudget kon verlaagd worden met ongeveer € 22.000. In WZC Ter Schelde blijven we regelmatig investeren in nieuwe vloerbekleding en glasgordijnen in de bewonerskamers. In WZC Sint-Pieter wordt het oproepsysteem vanuit de bewonerskamers binnenkort niet meer ondersteund naar service toe en bepaalde onderdelen zullen niet meer leverbaar zijn. Hier is een onderzoek lopende in de voorbereiding naar aankoop van en vervanging door het meest geschikte systeem. In de keuken werd de aankoop gerealiseerd van een nieuwe bandafwasmachine met de nodige afzuiging zodat het wassen efficiënter kan gebeuren en in aangepaste werkomstandigheden. De koelcellen van de keuken werden volledig nagekeken en geoptimaliseerd. Voor de GAW werden enkel technische apparaten vervangen die stuk waren.

25-13: BUURTGERICHTE, WARME EN ZORGZAME GEMEENTE

25-1301: BUURTGERICHTE, WARME EN ZORGZAME GEMEENTE (OCMW)

25-130101: Uitbouw lokaal dienstencentrum in Sint-Amands en uitrol van 80+ project in de diverse leefgemeenschappen

	BP2020_2027-5	Wijziging	BP2020_2027-6
Exploitatie			
* Uitgaven	55.768	578	56.346
* Ontvangsten	19.351	0	19.351
* Saldo	-36.417	-578	-36.995

Naast de twee erkende dienstencentra in de gemeenschapscentra Paepenheide en de Nieuwe Ark, en een niet erkend dienstencentrum in Puurs-centrum bouwen we een niet-erkend lokaal dienstencentrum uit in Sint-Amands. Hoewel het dienstencentrum in Sint-Amands nog niet is gerealiseerd, zijn we al begonnen met de uitrol van de dienstencentrumwerking in samenwerking met WZC Ter Schelde en in de infrastructuur van GC De Nestel.

Wij werkten verder aan projectmatige buurtprojecten om het dienstencentrum te verankeren in het sociaal weefsel van buurten naar kwetsbare doelgroepen.

Zo organiseren we elke twee a drie maanden een "Thuiszitnamiddag" in GC De Nestel. Het betreft een gezellige babbel bij koffie en gebak met hieraan gekoppeld een specifieke activiteit. Het is een unieke gelegenheid om (vroegere) kennissen, burens en vrienden te ontmoeten. Bewoners van GAW Ten Dijke en Zorgbedrijf Klein-Brabant campus Ter Schelde nemen ook deel aan deze buurtversterkende activiteiten.

25-14: STERK UITGEBOUWDE KINDEROPVANG

25-1401: VOORSCHOOLSE EN BUITENSCHOOLSE KINDEROPVANG (OCMW)

25-140101: Organiseren van een kwaliteitsvolle inkomensgerelateerde gezins- en groepsopvang

	BP2020_2027-5	Wijziging	BP2020_2027-6
Exploitatie			
* Uitgaven	1.083.022	-153.002	930.020
* Ontvangsten	1.075.078	-82.000	993.078
* Saldo	-7.944	71.002	63.058

Naast de alleenwerkende kindbegeleiders heeft de dienst voor onthaalouders de Oogappel ondertussen ook vijf duo-projecten in het opvangaanbod. Zo komen we tegemoet aan de groeiende interesse van ouders in deze duo-opvangmogelijkheden. Duo-projecten zijn erg in trek omdat ze meer continuïteit en veiligheid bieden aan ouders dan alleen werkende onthaalouders. Bovendien ervaren de samenwerkende onthaalouders zelf meer flexibiliteit en collegialiteit in de uitoefening van hun werk wat hun draagkracht ten goede komt. Omwille van enkele pensioneringen in 2024 en 2025 konden de vergoeding dalen met € 153K, maar dalen ook de opbrengsten met € 82K door minder opvang aanbod. We zetten in op bijkomende aanwervingen.

25-140102: Aanbieden van kwaliteitsvolle en betaalbare buitenschoolse kinderopvang

	BP2020_2027-5	Wijziging	BP2020_2027-6
Exploitatie			
* Uitgaven	1.151.036	45.228	1.196.264
* Ontvangsten	780.068	17.692	797.760
* Saldo	-370.968	-27.536	-398.504

De budgetten voor de werkings- en personeelsuitgaven werden geactualiseerd als ook de geraamde ontvangsten.

In Puurs-Sint-Amunds organiseren we de korte en lange opvang zowel in eigen beheer (BKO De Sloeber) als in samenwerking met Ferm Kinderopvang. De modaliteiten van beide opvangorganisaties worden zoveel als mogelijk op elkaar afgestemd.

Heeft een ouder opvang nodig tot 17u, dan kan het kind in de korte opvang blijven op school. Alle scholen van groot Puurs stellen de nodige ruimtes ter beschikking zodat de korte opvang daar kan plaatsvinden. Enkel de GO!-scholen hebben beslist om te voorzien in een eigen kort opvangsysteem.

De korte opvang werkt met een sterk uitgebouwde vrijwilligersploeg waarvan we een groot, bijna dagelijks engagement kunnen verwachten.

Heeft een ouder langer opvang nodig, dan schrijft men in voor de lange opvang waar opvang tot 18u30 mogelijk is. Lange opvang, BKO De Sloeber, beschikt over drie locaties (Puurs, Ruisbroek, Breendonk) en bedient hiermee alle scholen van Puurs, Liezele, Kalfort, Ruisbroek en Breendonk. Er wordt een bus ingezet om alle kinderen naar de juiste locatie te brengen.

25-21: DIVERS EN GEÏNTEGREERD VRIJETIJD SAANBOD

25-2101: VRIJE TIJD (GEMEENTE)

25-210104: Inwoners en bezoekers kunnen terecht in sportpark De Schans voor veelzijdige sportbeleving

	BP2020_2027-5	Wijziging	BP2020_2027-6
Investeringen			
* Uitgaven	50.000	-50.000	0
* Ontvangsten	0	0	
* Saldo	-50.000	50.000	0

Alle sportaanbieders die voorzien waren in de initiële plannen zijn ondertussen al enkele jaren actief op sportpark De Schans: MovePassion met Go-Fit, de Cross, judoclub ONI, KineFit, en aanvullend een gezondheidscentrum met diverse (para)medici ; STEPP met in- en outdoor tennis, padel en petanque; Gymcenter Klein Brabant met Verto Puurse Turnringen en Ambitious Pro Gymnastics als dagelijkse gebruikers, naast diverse bovenlokale instanties en verenigingen. Voetbal Puurs en K. Kalfort Daghet faciliteren voor de eigen club en voor een tiental andere clubs een kwaliteitsvolle sportbeoefening.

Na enkele jaren werking kennen we de pijnpunten: de parking werd heringericht met verdwijnpalen om gemotoriseerde doorgangen te beperken; het mobiliseren van de diverse leveranciers, exploitanten en onderhoudsploegen om de paaltjes correct te gebruiken is een moeilijk proces. Het eerder geplande trapveldje komt in het volgende meerjarenplan aan bod, afhankelijk van de keuzes binnen het nieuwe RUP. De budgetten worden daarom verschoven naar later.

25-210106: Zorgen voor een nieuwe locatie voor de jeugdinfrastructuur in Kalfort, Oppuurs en Sint-Amands

	BP2020_2027-5	Wijziging	BP2020_2027-6
Investeringen			
* Uitgaven	550.000	-377.705	172.295
* Ontvangsten	0	0	
* Saldo	-550.000	377.705	-172.295

We wensen de jeugdinfrastructuur in Kalfort, Oppuurs en Sint-Amands elders en beter te lokaliseren binnen hun leefgemeenschappen. Voor de realisatie van deze sites werken we nauw samen met de bouwcomités van Sint-Amands, Oppuurs en Kalfort. In 2024 startte ook Chiro Breendonk met het vormen van een stuurgroep om hun lokalen te vernieuwen of een nieuwbouw te realiseren. In 2024 liet Scouts Ruisbroek weten dat ze ook een bouwproject willen opstarten.

Het budget werd verlaagd met € 377K volgens de vordering van de projecten en wordt hernomen in het volgende meerjarenplan.

25-210108: Optimaliseren onze diverse sportinfrastructuur in de diverse leefgemeenschappen

	BP2020_2027-5	Wijziging	BP2020_2027-6
Investeringen			
* Uitgaven	0	94.490	94.490
* Ontvangsten	0	0	
* Saldo	0	-94.490	-94.490

De wijziging heeft betrekking op de overdracht van het investeringskrediet van 2024 naar 2025.

We doen de nodige onderhouds- en aanpassingswerken in onze sportinfrastructuur teneinde deze veilig en technisch in orde te houden. Onze outdoor sportaccommodaties zijn ondertussen allemaal uitgerust met LED verlichting.

Het bikepark dat enkele maanden geleden officieel werd geopend op de sportsite van Lippelo is een ideale locatie om de fietsvaardigheid van onze kinderen en jongeren te verbeteren. In het landschapspark Fort Liezele nodigt een multimovepad de jongste kinderen uit om te klimmen en te klauteren.

25-210109: Uitwerken project Brede school Sint-Amands

	BP2020_2027-5	Wijziging	BP2020_2027-6
Investeringen			
* Uitgaven	6.000	526.458	532.458
* Ontvangsten	0	0	
* Saldo	-6.000	-526.458	-532.458

De wijziging heeft betrekking op de overdracht van het investeringskrediet van 2024 naar 2025.

In navolging van het masterplan 'Echo's van de Schelde' werd op de zorgsite een eerste deelproject uitgewerkt. De brede school in Sint-Amands sluit aan bij de kleuterschool De Zonnebloem. Het is een verbindend project waarbij het lokaal bestuur in samenwerking treedt met het Sint-Jan Berchmansinstituut (Sjabi). Naast de school heeft de buitenschoolse kinderopvang Ferm, turnkring Pacsam en Ves en thaiboxclub Athletes' Gym er een plaats. Vrije uren in de sporthal worden beschikbaar gesteld voor derden. De mini's van de basketbalclub vinden er hun nieuwe stek. De locatie krijgt de naam Klauterpark. De werken zijn gestart op 24 maart 2023 en werden afgerond op 19 december 2024. Een officiële opening vond plaats op 19 maart 2025.

De site krijgt een groen karakter met veel groenaanplanting, collectieve tuinen, een regentuin, privétuinen enz. Ook de parking wordt groen aangelegd. Via paadjes zal je de site makkelijk en veilig kunnen doorkruisen. Het voorstel van inrichtingsplan is afgerond.

25-210111: Uitwerken project Brede school Oppuurs

	BP2020_2027-5	Wijziging	BP2020_2027-6
Investeringen			
* Uitgaven	65.000	-53.000	12.000
* Ontvangsten	0	0	
* Saldo	-65.000	53.000	-12.000

In het najaar van 2023 werd de ontwerper aangesteld voor de bredeschool Oppuurs en voor het onderzoek naar de nevenbestemming van de kerk van Oppuurs. Dit kadert in het masterplan van Oppuurs. Na het participatietraject zal het ontwerp verder uitgewerkt worden in de loop van 2025. We voorzien nog budget voor het uitwerken van een voorstel door het architectenbureau.

25-22: KWALITATIEF EN GEVARIEERD VAKANTIEAANBOD

25-2201: KWALITATIEVE EN GEVARIEERDE ACTIVITEITEN VOOR KINDEREN EN JONGEREN TIJDENS DE SCHOOLVAKANTIES OP GESCHIKTE LOCATIES (GEMEENTE)

25-220101: We organiseren speelweken, sportkampen en tijdens de zomervakantie ook grabbelpasactiviteiten

	BP2020_2027-5	Wijziging	BP2020_2027-6
Exploitatie			
* Uitgaven	283.324	10.237	293.561
* Ontvangsten	107.500	15.307	122.807
* Saldo	-175.824	5.070	-170.754

De budgetten werden verhoogd, o.a. voor vergoedingen monitoren/animatoren/vrijwilligers vakantiewerking bij de uitgaven en bij de ontvangsten voor inschrijvingsgelden vakantiewerking.

25-31: STRATEGISCH BELEID MET OOG VOOR PARTICIPATIE EN SAMENWERKING

25-3101: BELEID EN STRATEGISCH MANAGEMENT (GEMEENTE)

25-310101: Uitwerken en invoeren van een haalbaar en kwalitatief concept van strategisch management

2025 is een planningsjaar. In december 2025 zullen we het Meerjarenplan 26-31 aan de raden voorleggen met het oog op de vaststelling ervan. Het managementteam is het 1ste semester van 2025 dan ook uitgebreid bezig geweest met de ambtelijke voorbereiding ervan. Eerst hebben we de aanpak bekeken. Nadien hebben we heel wat data geanalyseerd en evaluaties gemaakt in het kader van de omgevingsanalyse. Uit deze oefening werden een resem acties afgeleid, die gekaderd werden in een voorstel van doelstellingenboom. Tegelijkertijd liep er een participatietraject waarbij de adviesraden een gezamenlijk memorandum opmaakten. Ook werd een participatietraject voor de burgers doorlopen in de diverse leefgemeenschappen, waar de geformuleerde beleidsvoorstellen ter consultatie werden voorgelegd. De financieel directeur coördineerde intussen de becijfering van deze plannen. De resultaten van al deze werkzaamheden werden voorgelegd aan het college. In september-oktober zal het college dan de nodige beleidskeuzes voorstellen.

De projectopvolging gebeurde verder in de PMO-tool (Project Management Office). Voor een systematische en digitale financiële rapportering werd de tool CS Analytics aangekocht, die in de 1ste semester van 2025 door de financiële dienst geïmplementeerd werd.

25-3102: PARTICIPATIE (GEMEENTE)

25-310201: Onze participanten verder actief betrekken in de beleidsrealisatie van Puurs-Sint-Amands

	BP2020_2027-5	Wijziging	BP2020_2027-6
Exploitatie			
* Uitgaven	42.442	2.000	44.442
* Ontvangsten	0	0	0
* Saldo	-42.442	-2.000	-44.442

Het uitgavebudget werd verhoogd met € 2.000 volgens de huidige inschatting naar aanleiding van de opmaak van het nieuwe meerjarenplan.

Het betrekken van burgers bij het gemeentelijk beleid zorgt voor een verrijkt en gedragen beleid. Burgers zijn ervaringsdeskundigen m.b.t. het dagelijkse lokale leven en kunnen informeren, adviseren, participeren en zelf de handen uit de mouwen steken.

Het gemeentelijke participatiebeleid zet in op de verschillende trappen van de participatieladder met aandacht voor het betrekken van diverse doelgroepen. Concreet werken we doorlopend aan participatie via adviesraden (jeugdraad, seniorenraad en vrijetijdsraad), gerichte online en offline participatie bij diverse projecten en via het buurtplatform HOPLR dat in de hele gemeente is uitgerold.

De participatiereflex is ondertussen een gewoonte die zorgt voor stevig onderbouwde en gedragen projecten. We hebben gezorgd voor een aantal basiskanalen en methodieken om burgers te betrekken. Daarnaast zetten we ook in op doorlopende participatie om een breed, kwalitatief en representatief beeld te krijgen van de mening van onze inwoners met specifieke aandacht voor de doelgroepen. Zo realiseerden we een 'ouderenbehoeftenonderzoek' en een 'jeugdmonitor' waarbij kinderen en jongeren elke drie jaar hun mening kunnen geven.

De adviesraden in Puurs-Sint-Amands zorgden voor doorlopende participatie.

In 2024 namen de adviesraden een gezamenlijk initiatief op en werkten ze samen aan een memorandum voor de nieuw verkozen bestuursploeg dat in februari 2025 persoonlijk aan het college van burgemeester en schepenen werd voorgesteld. In aanloop hiernaartoe was er ook een gezamenlijke jeugd- en seniorenraad.

De vrijetijdsraad kwam twee keer bij elkaar in een algemene vergadering. Daarnaast is er een actief bestuur van de vrijetijdsraad met vertegenwoordigers uit verschillende deelgemeentes en disciplines. Deze komen een tiental keer bijeen om het dagelijks beleid op te nemen en de algemene vergaderingen voor te bereiden. De vrijetijdsraad zet ook extra bijeenkomsten op zoals een infobeurs vrijetijd, informatieve workshops voor verenigingen en lokale bijeenkomsten.

De jeugdraad komt jaarlijks vijf keer samen in een algemene vergadering. Deze worden voorbereid door het bestuur van de jeugdraad.

De seniorenraad richt zich met open algemene vergaderingen tot het brede publiek. Alle inwoners zijn welkom als onafhankelijke deelnemer of vertegenwoordiger vanuit een vereniging. We zetten hiervoor extra in op communicatie en bekendmaking van deze vergaderingen. De seniorenraad komt ook minstens vier maal per jaar samen en wordt voorbereid door het bestuur van de seniorenraad.

25-310202: Ontwikkelen van een participatief doelgroepenbeleid met aandacht voor senioren, jeugd en verenigingen

	BP2020_2027-5	Wijziging	BP2020_2027-6
Exploitatie			
* Uitgaven	230.527	-15.578	214.949
* Ontvangsten	35.105	3.054	38.159
* Saldo	-195.422	18.632	-176.790

De loonkosten konden verlaagd worden omdat een medewerker een andere taak vervulde. De ontvangsten namen toe wegens de recuperatie van de kosten fiets lease.

De dienst doelgroepregie voert een horizontaal doelgroepenbeleid met grote aandacht voor de prioritaire doelgroepen jeugd, senioren en jonge gezinnen. De dienst rolt deze brede aanpak doorlopend verder uit door actieve betrokkenheid bij projecten vanuit andere diensten en vice versa. De doelgroepmedewerkers volgen over de organisatie heen het beleid en projecten van de verschillende diensten aangaande jeugd, senioren en jonge gezinnen op. Zo houden ze een helikopterzicht op de betrokkenheid van en aandacht voor doelgroepen binnen de gemeentelijke werking.

Doelgroepregie is zowel intern als extern het aanspreekpunt voor de verschillende prioritaire doelgroepen en doelgroepverenigingen. Doelgroepregie is betrokken bij verschillende projecten rond administratie en gegevensbeheer van verenigingen. Zo hebben we bovenlokaal het verenigingsloket en lokaal de uitrol van LB365 waar doelgroepregie actief adviseert en de regie voert over de uitrol hiervan.

25-32: INTERN ORGANISATORISCH MANAGEMENT

25-3204: INFORMATIEMANAGEMENT EN COMMUNICATIE (GEMEENTE)

25-320403: Coördineren van de digitale werkplek om beter en efficiënter digitaal samen te werken

Investeringen			
* Uitgaven	45.000	38.000	83.000
* Ontvangsten	0	0	0
* Saldo	-45.000	-38.000	-83.000

Het budget werd in 2025 verhoogd voor enkele aanpassingen aan de PMO-app, om deze efficiënter te gebruiken én om nog betere analyses op projecten te doen vanuit het management team en de migraties naar Teams binnen het Zorgbedrijf Klein-Brabant.

25-320408: Ontwikkelen van kwaliteitsvolle en verbindende magazines en digitale communicatiekanalen

	BP2020_2027-5	Wijziging	BP2020_2027-6
Exploitatie			
* Uitgaven	348.147	-17.752	330.395
* Ontvangsten	0	0	0
* Saldo	-348.147	17.752	-330.395

Naar aanleiding van de communicatiemonitor in 2023 namen we gerichte acties om onze communicatie te verbeteren. Zo optimaliseerden we de zoekmotor en contactblok op de website, en breidden we de openingsurenmodule uit met duidelijke info over fysieke en telefonische bereikbaarheid. We migreerden naar GDPR-conforme mailingsoftware en ontsloten het sportaanbod en selfserviceportaal via de gemeenteapp. Tot slot verwelkomden we nieuwe inwoners met een onthaaldag. De budgetten voor onderhoudscontract / leasing digitale infoborden en ICT-kosten voor communicatie konden verlaagd worden.

25-33: KLANTGERICHTE EN KWALITATIEVE DIENSTVERLENING

25-3303: DIENSTVERLENING "VERRICHTEN" (INFRASTRUCTURELE VERTALING VAN HET CONCEPT) (GEMEENTE)

25-330302: Bouwen nieuw gemeentehuis als infrastructurele vertaling van het nieuwe dienstverleningsconcept – AFGEROND

	BP2020_2027-5	Wijziging	BP2020_2027-6
Exploitatie			
Investeringen			
* Uitgaven	0	206.024	206.024
* Ontvangsten	0	0	
* Saldo	0	-206.024	-206.024

De wijziging heeft betrekking op de overdracht van het investeringskrediet voor de trajectbegeleiding en bouw nieuw gemeentehuis van 2024 naar 2025.

In navolging van het masterplan 'Tuinen van Puurs' wordt vorm gegeven aan het nieuwe gemeentehuis. De aanbesteding verliep via een Design & Build & Maintenance procedure (=DBM).

Het veranderingstraject 'het nieuwe werken' werd parallel met het bouwproject in 2021 opgestart en zal doorlopen tot na de ingebruikname van het nieuwe gemeentehuis. Brainmove werd aangesteld als externe consultant om de visie vorm te geven en de organisatie en medewerkers bij dit veranderingstraject te begeleiden. In 2023 hebben zij de organisatie verder begeleid voor de voorbereiding van de verhuis naar de nieuwe omgeving met een nieuwe manier van werken.

De bouwwerken zijn gestart in augustus 2022. In 2023 werd de kelder verder afgewerkt en werd de ruwbouw volledig tot het dak opgetrokken. In het voorjaar van 2024 werden de laatste technieken en de inrichting afgewerkt. De diverse diensten verhuisden gefaseerd begin april naar de nieuwe locatie. Op 22 april 2024 ging het nieuwe gemeentehuis officieel open voor de burgers en klanten.

25-330305 (OCMW): Uitbouw antennepunt voor dienstverlening in Sint-Amands

In het kader van de uitbouw van de decentrale dienstverlening wordt in de deelgemeente Sint-Amands het project van de Bollaard ontwikkeld. We bekijken welke dienstverlening hier kan ondergebracht worden. Naast de Bollaard blijft de Nestel de culturele site van Sint-Amands.

Een deel van de budgetten werden verschoven naar het volgende meerjarenplan. Er is nog krediet voor de aanleg van vier petanque velden met luifel op Zorgsite Den Bollaard

	BP2020_2027-5	Wijziging	BP2020_2027-6
Investeringen			
* Uitgaven	886.069	-731.069	155.000
* Ontvangsten	0	0	
* Saldo	-886.069	731.069	-155.000



Financiële nota

Gemeente en OCMW

Puurs-Sint-Amands



Journaalvolgnommern: Budg. 61136

Gemeente (0697.609.548)

Forum 6, 2870 Puurs-Sint-Amands

Algemeen directeur: Raoul Paridaens

OCMW (0697.665.075)

Forum 6, 2870 Puurs-Sint-Amands

Financieel directeur: Marleen Callaert

Prioritaire beleidsdoelstelling: 25-01:Leefomgeving, landschap en natuur

	2020	2021	2022	2023	2024	2025
Exploitatie						
Uitgave	1.571.728	459.525	934.157	345.981	363.434	996.469
Ontvangst	0	24.998	54.929	0	0	6.434
Saldo	-1.571.728	-434.527	-879.229	-345.981	-363.434	-990.035
Financiering						

Prioritaire beleidsdoelstelling: 25-02:Actieve inzet op duurzaamheid en klimaat

	2020	2021	2022	2023	2024	2025
Exploitatie						
Uitgave	0	0	138.893	169.012	107.750	191.324
Ontvangst	0	0	87.168	125.464	135.776	137.233
Saldo	0	0	-51.725	-43.548	28.026	-54.091
Investering						
Uitgave	21.008	278.331	207.788	583.422	0	30.000
Saldo	-21.008	-278.331	-207.788	-583.422	0	-30.000
Financiering						

Prioritaire beleidsdoelstelling: 25-03:Vlotte mobiliteit en duurzaam waterbeleid

	2020	2021	2022	2023	2024	2025
Exploitatie						
Uitgave	0	0	0	29.231	49.520	40.000
Saldo	0	0	0	-29.231	-49.520	-40.000
Investering						
Uitgave	1.559.136	730.359	3.300.443	4.507.993	2.951.453	5.920.128
Saldo	-1.559.136	-730.359	-3.300.443	-4.507.993	-2.951.453	-5.920.128
Financiering						
Ontvangst	0	0	0	0	25.971	880.782
Saldo	0	0	0	0	25.971	880.782

Prioritaire beleidsdoelstelling: 25-04:Kwalitatief en betaalbaar woningbeleid

	2020	2021	2022	2023	2024	2025
Exploitatie						
Investering						
Uitgave	0	0	20.487	0	169	9.244
Ontvangst	0	587.500	932.500	107.500	0	250.000
Saldo	0	587.500	912.013	107.500	-169	240.756
Financiering						

Prioritaire beleidsdoelstelling: 25-11:Sterk lokaal sociaal beleid

	2020	2021	2022	2023	2024	2025
Exploitatie						
Uitgave	2.871.855	3.151.852	3.340.030	3.441.773	3.787.333	3.690.168
Ontvangst	2.105.881	1.894.655	2.244.608	2.370.214	2.678.294	2.342.511
Saldo	-765.974	-1.257.197	-1.095.422	-1.071.559	-1.109.039	-1.347.657
Investering						
Uitgave	10.803	21.820	798.734	28.976	48.016	25.000
Ontvangst	0	141.743	0	3.091.743	30.952	160.000
Saldo	-10.803	119.923	-798.734	3.062.766	-17.065	135.000
Financiering						

Prioritaire beleidsdoelstelling: 25-12:Zorg voor ouderen via thuiszorg, woonzorgcentra en assistentiewoningen

	2020	2021	2022	2023	2024	2025
Exploitatie						
Uitgave	1.911.638	1.986.011	2.146.488	2.229.347	1.791.925	2.070.421
Ontvangst	1.513.402	1.628.444	1.729.708	1.883.703	1.602.350	1.438.153
Saldo	-398.235	-357.567	-416.780	-345.644	-189.575	-632.268
Investering						
Uitgave	29.513	0	0	26.965	77.997	28.071
Saldo	-29.513	0	0	-26.965	-77.997	-28.071
Financiering						

Prioritaire beleidsdoelstelling: 25-13:Buurtgerichte, warme en zorgzame gemeente

	2020	2021	2022	2023	2024	2025
Exploitatie						
Uitgave	29.409	37.965	74.032	64.032	60.047	56.346
Ontvangst	16.967	12.854	18.303	19.359	21.404	19.351
Saldo	-12.442	-25.110	-55.730	-44.673	-38.642	-36.995
Investering						
Financiering						

Prioritaire beleidsdoelstelling: 25-14:Sterk uitgebouwde kinderopvang

	2020	2021	2022	2023	2024	2025
Exploitatie						
Uitgave	1.373.222	1.475.837	1.773.227	1.856.182	2.042.160	2.126.284
Ontvangst	1.370.832	1.374.512	1.562.183	1.702.306	1.872.042	2.102.235
Saldo	-2.391	-101.326	-211.044	-153.877	-170.118	-24.049
Investering						
Financiering						

Prioritaire beleidsdoelstelling: 25-21:Divers en geïntegreerd vrijetijdsaanbod

	2020	2021	2022	2023	2024	2025
Exploitatie						
Uitgave	237.761	131.538	153.155	197.073	189.924	197.424
Ontvangst	35.082	22.612	44.122	28.009	28.439	28.881
Saldo	-202.678	-108.926	-109.032	-169.064	-161.484	-168.543
Investering						
Uitgave	5.349.283	3.355.865	6.909.540	706.708	1.967.757	2.321.243
Ontvangst	230.962	0	445.387	334.291	0	0
Saldo	-5.118.321	-3.355.865	-6.464.153	-372.417	-1.967.757	-2.321.243
Financiering						

Prioritaire beleidsdoelstelling: 25-22:Kwalitatief en gevarieerd vakantieaanbod

	2020	2021	2022	2023	2024	2025
Exploitatie						
Uitgave	275.776	239.528	284.710	265.204	293.103	293.561
Ontvangst	96.719	88.665	85.453	108.091	129.639	122.807
Saldo	-179.057	-150.863	-199.257	-157.114	-163.464	-170.754
Investering						
Financiering						

Prioritaire beleidsdoelstelling: 25-31:Strategisch beleid met oog voor participatie en samenwerking

	2020	2021	2022	2023	2024	2025
Exploitatie						
Uitgave	197.279	143.971	196.977	246.148	242.152	259.391
Ontvangst	646	642	35.056	35.351	5.803	38.159
Saldo	-196.633	-143.329	-161.921	-210.797	-236.348	-221.232
Investering						
Financiering						

Prioritaire beleidsdoelstelling: 25-32: Intern organisatorisch management

	2020	2021	2022	2023	2024	2025
Exploitatie						
Uitgave	163.203	147.730	251.627	398.804	340.936	373.822
Ontvangst	30.000	30.000	30.000	25.000	25.000	25.000
Saldo	-133.203	-117.730	-221.627	-373.804	-315.936	-348.822
Investering						
Uitgave	2.155.533	2.989.149	5.468.162	4.793.881	2.021.797	2.885.278
Ontvangst	1.379.267	105.150	2.109.089	298.046	980.426	0
Saldo	-776.267	-2.883.999	-3.359.073	-4.495.836	-1.041.371	-2.885.278
Financiering						

Prioritaire beleidsdoelstelling: 25-33: Klantgerichte en kwalitatieve dienstverlening

	2020	2021	2022	2023	2024	2025
Exploitatie						
Investering						
Uitgave	81.151	192.184	1.097.959	7.634.931	5.228.669	361.024
Saldo	-81.151	-192.184	-1.097.959	-7.634.931	-5.228.669	-361.024
Financiering						

Prioritaire beleidsdoelstelling: 19-02: Jonge gezinnen vinden een gezond evenwicht tussen werk en gezinsleven**Prioritaire beleidsdoelstelling: 19-05: Kansengroepen vinden hun weg naar de diverse sociale tewerkstellings- en reactiveringsinitiatieven****Prioritaire beleidsdoelstelling: 19-03: Ouderen genieten van een uitgebreid gamma van diensten via thuiszorg, assistentiewoningen en WZC****Prioritaire beleidsdoelstelling: 19-04: Burgers smaken het kwalitatief aanbod op het vlak van vrijetijdsbeleving, toerisme en recreatie****Prioritaire beleidsdoelstelling: 19-06: Burgers en bedrijven genieten van een vlotte mobiliteit op een degelijk en veilig wegennet**

Niet prioritaire beleidsdoelstellingen

	2020	2021	2022	2023	2024	2025
Exploitatie						
Uitgave	1.007.259	1.507.883	1.656.854	2.173.962	2.337.930	1.928.840
Ontvangst	366.977	113.939	540.736	711.229	560.040	442.684
Saldo	-640.282	-1.393.944	-1.116.118	-1.462.733	-1.777.890	-1.486.156
Investering						
Uitgave	561.934	469.533	90.421	245.466	1.071.212	2.078.283
Ontvangst	31.792	0	714.689	97.753	304.349	281.377
Saldo	-530.142	-469.533	624.268	-147.714	-766.864	-1.796.906
Financiering						
Ontvangst	0	0	18.000	28.000	28.000	38.000
Saldo	0	0	18.000	28.000	28.000	38.000

Verrichtingen zonder beleidsdoelstelling

	2020	2021	2022	2023	2024	2025
Exploitatie						
Uitgave	27.472.967	29.386.354	30.311.932	35.375.218	38.899.957	41.682.813
Ontvangst	39.496.533	40.963.881	41.510.259	49.052.834	47.230.438	51.284.877
Saldo	12.023.566	11.577.527	11.198.327	13.677.617	8.330.481	9.602.064
Investering						
Uitgave	4.045.617	1.514.423	1.689.577	2.488.688	3.072.323	3.126.684
Ontvangst	2.463.345	997.864	194.431	98.916	741.362	177.093
Saldo	-1.582.271	-516.559	-1.495.146	-2.389.772	-2.330.961	-2.949.591
Financiering						
Uitgave	4.496.469	4.024.240	4.986.080	6.463.197	4.254.806	4.286.299
Ontvangst	3.344.644	1.034.171	9.292.473	18.072.036	18.193.796	10.707.234
Saldo	-1.151.825	-2.990.069	4.306.393	11.608.839	13.938.991	6.420.935

Totaal

	2020	2021	2022	2023	2024	2025
Exploitatie						
Uitgave	35.540.369	38.208.670	40.327.925	46.445.986	50.142.736	52.910.394
Ontvangst	45.033.039	46.130.205	47.887.596	56.061.560	54.289.227	57.981.891
Saldo	9.492.671	7.921.535	7.559.671	9.615.574	4.146.491	5.071.497
Investering						
Uitgave	15.385.707	10.011.188	20.517.268	21.363.012	16.802.827	17.781.424
Ontvangst	4.105.366	1.857.255	4.451.025	4.028.248	2.057.088	874.904
Saldo	-11.280.341	-8.153.933	-16.066.244	-17.334.763	-14.745.739	-16.906.520
Financiering						
Uitgave	4.496.469	4.024.240	4.986.080	6.463.197	4.254.806	4.286.299
Ontvangst	3.344.644	1.034.171	9.310.473	18.100.036	18.247.767	11.626.016
Saldo	-1.151.825	-2.990.069	4.324.393	11.636.839	13.992.962	7.339.717

Journaalvolnummers: Budg. 61136 / Budg. 7816

Gemeente (0697.609.548)

Forum 6, 2870 Puurs-Sint-Amands

Algemeen directeur: Raoul Paridaens

OCMW (0697.665.075)

Forum 6, 2870 Puurs-Sint-Amands

Financieel directeur: Marleen Callaert

Budgettair resultaat	2020	2021	2022	2023	2024	2025
I. Exploitatiesaldo	9.492.671	7.921.535	7.559.671	9.615.574	4.146.491	5.071.497
a. Ontvangsten	45.033.039	46.130.205	47.887.596	56.061.560	54.289.227	57.981.891
b. Uitgaven	35.540.369	38.208.670	40.327.925	46.445.986	50.142.736	52.910.394
II. Investeringsaldo	-11.280.341	-8.153.933	-16.066.244	-17.334.763	-14.745.739	-16.906.520
a. Ontvangsten	4.105.366	1.857.255	4.451.025	4.028.248	2.057.088	874.904
b. Uitgaven	15.385.707	10.011.188	20.517.268	21.363.012	16.802.827	17.781.424
III. Saldo exploitatie en investeringen	-1.787.670	-232.398	-8.506.573	-7.719.190	-10.599.248	-11.835.023
IV. Financieringsaldo	-1.151.825	-2.990.069	4.324.393	11.636.839	13.992.962	7.339.717
a. Ontvangsten	3.344.644	1.034.171	9.310.473	18.100.036	18.247.767	11.626.016
b. Uitgaven	4.496.469	4.024.240	4.986.080	6.463.197	4.254.806	4.286.299
V. Budgettair resultaat van het boekjaar	-2.939.495	-3.222.467	-4.182.180	3.917.649	3.393.713	-4.495.306
VI. Gecumuleerd budgettair resultaat vorig boekjaar	8.382.754	5.443.259	2.220.792	-1.961.388	1.956.261	5.349.974
a. Op basis van meerjarenplan vorig boekjaar	8.382.754	5.443.259	2.220.792	-1.961.388	1.956.261	5.349.974
VII. Gecumuleerd budgettair resultaat	5.443.259	2.220.792	-1.961.388	1.956.261	5.349.974	854.668
IX. Beschikbaar budgettair resultaat	5.443.259	2.220.792	-1.961.388	1.956.261	5.349.974	854.668

Autofinancieringsmarge	2020	2021	2022	2023	2024	2025
I. Exploitatiesaldo	9.492.671	7.921.535	7.559.671	9.615.574	4.146.491	5.071.497
II. Netto periodieke aflossingen	3.320.449	3.043.805	2.710.230	4.841.514	3.137.938	3.174.430
a. Periodieke aflossingen conform de verbintenissen	3.745.713	3.484.240	3.161.080	5.363.197	3.904.806	3.986.299
b. Periodieke terugvordering leningen	425.264	440.435	450.849	521.683	766.868	811.869
IV. Autofinancieringsmarge	6.172.221	4.877.730	4.849.440	4.774.060	1.008.553	1.897.067

Gecorrigeerde Autofinancieringsmarge	2020	2021	2022	2023	2024	2025
I. Autofinancieringsmarge	6.172.221	4.877.730	4.849.440	4.774.060	1.008.553	1.897.067
II. Correctie op de periodieke aflossingen	1.274.434	1.145.321	1.066.269	2.697.015	421.411	-581.672
a. Periodieke aflossingen conform de verbintenissen	3.745.713	3.484.240	3.161.080	5.363.197	3.904.806	3.986.299
b. Gecorrigeerde aflossingen o.b.v. de financiële schulden	2.471.279	2.338.919	2.094.811	2.666.182	3.483.394	4.567.971
III. Gecorrigeerde autofinancieringsmarge	7.446.656	6.023.051	5.915.709	7.471.075	1.429.965	1.315.395

Geconsolideerd financieel evenwicht	2020	2021	2022	2023	2024	2025
I. Beschikbaar budgettair resultaat						
- Gemeente en OCMW	5.443.259	2.220.792	-1.961.388	1.956.261	5.349.974	854.668
- Autonoom gemeentebedrijf	524.430	254.173	9.416	52.279	77.100	14.612
- Zorgbedrijf Klein-Brabant	401.097	68.330	12.573	11.075	17.145	4.074
Totaal beschikbaar budgettair resultaat	6.368.786	2.543.296	-1.939.399	2.019.615	5.444.219	873.354
II. Autofinancieringsmarge						
- Gemeente en OCMW	6.172.221	4.877.730	4.849.440	4.774.060	1.008.553	1.897.067
- Autonoom gemeentebedrijf	214.687	427.449	-1.666.238	-796.943	36.830	64.588
- Zorgbedrijf Klein-Brabant	16.250	-332.766	-55.757	-1.499	6.070	-13.071
Totale Autofinancieringsmarge	6.403.159	4.972.412	3.127.445	3.975.618	1.051.453	1.948.584
III. Gecorrigeerde autofinancieringsmarge						
- Gemeente en OCMW	7.446.656	6.023.051	5.915.709	7.471.075	1.429.965	1.315.395
- Autonoom gemeentebedrijf	-273.853	23.457	-1.985.582	-1.116.708	-36.037	108.149
- Zorgbedrijf Klein-Brabant	16.250	-332.766	-55.757	-1.499	6.070	-13.071
Totale gecorrigeerde autofinancieringsmarge	7.189.053	5.713.741	3.874.369	6.352.868	1.399.998	1.410.473

Andere gebruikte dossiers op dit rapport:

Dossiers van andere entiteiten:

Autonoom gemeentebedrijf: MJP_HERZIENING_6_2025 2025: Budg. 3715

Zorgbedrijf Klein-Brabant: MJP_HERZIENING_6_2025 2025: Budg. 7816

M3: Overzicht van de kredieten

2025

Journalvolnummers: Budg. 61136

Gemeente (0697.609.548)

Forum 6, 2870 Puurs-Sint-Amands

Algemeen directeur: Raoul Paridaens

OCMW (0697.665.075)

Forum 6, 2870 Puurs-Sint-Amands

Financieel directeur: Marleen Callaert

	2025	
	Uitgaven	Ontvangsten
Kredieten Gemeente		
Exploitatie	39.020.826	50.162.912
Investerings	17.333.353	714.904
Financiering	4.071.887	11.626.016
Leningen en leasings	3.771.887	9.933.365
Toegestane leningen en betalingsuitstel	300.000	1.692.651
Kredieten OCMW		
Exploitatie	13.889.568	7.818.979
Investerings	448.071	160.000
Financiering	214.412	0
Leningen en leasings	214.412	0



Toelichting

Gemeente en OCMW

Puurs-Sint-Amands

T1: Ontvangsten en uitgaven naar functionele aard

2020-2025

Journaalvolgnummers: Budg. 61136

Gemeente (0697.609.548)

Forum 6, 2870 Puurs-Sint-Amands

Algemeen directeur: Raoul Paridaens

OCMW (0697.665.075)

Forum 6, 2870 Puurs-Sint-Amands

Financieel directeur: Marleen Callaert

	2020	2021	2022	2023	2024	2025
Algemene financiering						
Exploitatie						
Uitgaven	1.993.341	534.294	633.557	1.367.686	2.049.634	2.275.127
Ontvangsten	36.583.741	36.389.829	36.334.750	44.320.199	42.565.489	45.956.108
Saldo	34.590.399	35.855.535	35.701.194	42.952.513	40.515.855	43.680.981
Investerings						
Uitgaven	36.320	76.028	119.372	614.924	407.434	157.116
Ontvangsten	22.498	4.100	0	0	0	29.323
Saldo	-13.822	-71.928	-119.372	-614.924	-407.434	-127.793
Financiering						
Uitgaven	3.745.713	3.484.240	3.161.080	5.363.197	3.904.806	3.986.299
Ontvangsten	2.516.482	432.888	8.303.212	17.578.353	17.462.013	9.933.365
Saldo	-1.229.231	-3.051.352	5.142.132	12.215.156	13.557.208	5.947.066
Algemeen bestuur						
Exploitatie						
Uitgaven	6.658.843	6.692.252	7.210.996	8.214.636	8.488.296	8.420.397
Ontvangsten	253.643	242.045	534.552	951.928	877.666	1.354.899
Saldo	-6.405.200	-6.450.207	-6.676.444	-7.262.707	-7.610.630	-7.065.498
Investerings						
Uitgaven	145.186	295.439	66.004	562.945	752.892	1.985.092
Ontvangsten	0	0	14.400	0	250.000	0
Saldo	-145.186	-295.439	-51.604	-562.945	-502.892	-1.985.092
Ondersteuning						
Exploitatie						
Uitgaven	7.477.131	7.584.999	8.700.053	9.522.323	10.479.850	11.097.314
Ontvangsten	908.339	1.049.880	1.417.633	1.287.676	708.642	1.337.642
Saldo	-6.568.792	-6.535.119	-7.282.421	-8.234.646	-9.771.208	-9.759.672
Investerings						

	2020	2021	2022	2023	2024	2025
Uitgaven	2.417.828	3.165.649	6.501.117	12.462.325	7.893.131	3.549.146
Ontvangsten	1.379.267	462.064	2.109.089	298.046	980.426	2.479
Saldo	-1.038.561	-2.703.586	-4.392.029	-12.164.280	-6.912.705	-3.546.667
Financiering						
Ontvangsten	0	0	0	0	-7.085	0
Saldo	0	0	0	0	-7.085	0
Dienstverlening						
Exploitatie						
Uitgaven	1.349.961	1.310.712	1.544.879	1.775.733	2.013.512	2.125.906
Ontvangsten	93.928	135.547	355.593	387.347	405.800	481.038
Saldo	-1.256.032	-1.175.165	-1.189.286	-1.388.386	-1.607.712	-1.644.868
Investerings						
Uitgaven	4.287	29.091	10.705	9.806	80.290	121.000
Saldo	-4.287	-29.091	-10.705	-9.806	-80.290	-121.000
Beleven						
Exploitatie						
Uitgaven	3.748.128	5.790.367	4.858.715	7.084.425	8.360.985	8.423.902
Ontvangsten	401.945	401.974	1.107.498	1.362.902	1.137.863	1.112.228
Saldo	-3.346.183	-5.388.393	-3.751.218	-5.721.523	-7.223.122	-7.311.674
Investerings						
Uitgaven	5.971.503	3.796.122	7.323.580	997.230	2.920.650	3.304.276
Ontvangsten	262.754	0	1.243.676	432.044	152.349	330.377
Saldo	-5.708.749	-3.796.122	-6.079.904	-565.186	-2.768.301	-2.973.899
Financiering						
Uitgaven	0	540.000	1.825.000	1.100.000	350.000	300.000
Ontvangsten	0	300.000	318.000	388.833	634.019	679.019
Saldo	0	-240.000	-1.507.000	-711.167	284.019	379.019
Ruimte						
Exploitatie						
Uitgaven	7.259.894	7.673.728	8.425.940	9.112.605	9.066.650	9.639.321
Ontvangsten	1.752.978	1.723.645	1.526.182	1.651.655	1.763.519	1.677.176
Saldo	-5.506.915	-5.950.082	-6.899.758	-7.460.951	-7.303.132	-7.962.145
Investerings						
Uitgaven	6.766.371	2.424.234	5.613.579	6.578.936	4.563.352	8.371.723
Ontvangsten	2.440.847	1.249.348	1.083.860	206.416	643.362	352.725
Saldo	-4.325.524	-1.174.886	-4.529.718	-6.372.520	-3.919.990	-8.018.998
Financiering						

	2020	2021	2022	2023	2024	2025
Uitgaven	750.756	0	0	0	0	0
Ontvangsten	828.162	301.283	689.261	132.849	158.821	1.013.632
Saldo	77.406	301.283	689.261	132.849	158.821	1.013.632
Welzijn en samenleven						
Exploitatie						
Uitgaven	7.053.071	8.622.317	8.953.785	9.368.579	9.683.808	10.928.427
Ontvangsten	5.038.465	6.187.285	6.611.389	6.099.853	6.830.248	6.062.800
Saldo	-2.014.606	-2.435.033	-2.342.397	-3.268.726	-2.853.560	-4.865.627
Investerings						
Uitgaven	44.211	224.624	882.912	136.845	185.079	293.071
Ontvangsten	0	141.743	0	3.091.743	30.952	160.000
Saldo	-44.211	-82.882	-882.912	2.954.897	-154.127	-133.071

Journaalvolnummers: Budg. 61136

Gemeente (0697.609.548)

Forum 6, 2870 Puurs-Sint-Amands

Algemeen directeur: Raoul Paridaens

OCMW (0697.665.075)

Forum 6, 2870 Puurs-Sint-Amands

Financieel directeur: Marleen Callaert

I. Exploitatie-uitgaven	2020	2021	2022	2023	2024	2025
A. Operationele uitgaven	35.067.858	37.846.524	39.882.155	45.260.292	48.378.528	50.957.543
1. Goederen en diensten	9.645.342	11.529.409	12.593.376	13.927.318	14.135.944	14.120.358
2. Bezoldigingen, sociale lasten en pensioenen	17.098.968	17.493.042	19.660.705	21.314.726	22.660.926	24.276.515
a. Politiek personeel	663.615	675.046	708.578	780.375	759.252	716.874
b. Vastbenoemd niet-onderwijzend personeel	5.121.112	5.048.083	5.089.970	5.262.191	5.685.062	5.791.340
c. Niet vastbenoemd niet-onderwijzend personeel	10.439.518	10.931.251	12.903.458	14.312.663	15.148.425	16.659.228
f. Andere personeelskosten	677.627	651.334	759.397	729.056	798.823	827.910
g. Pensioenen	197.096	187.329	199.301	230.441	269.364	281.163
3. Individuele hulpverlening door het O.C.M.W.	1.695.611	1.779.177	1.825.392	1.850.691	2.001.838	1.767.663
4. Toegestane werkingssubsidies	6.520.872	6.903.125	5.664.847	8.054.251	9.515.641	10.659.610
- aan de eigen autonome gemeentebedrijven (AGB)	1.403.371	1.623.622	0	1.396.528	2.480.074	2.757.119
- aan welzijnsverenigingen	3.400	2.000	385.000	750.000	900.000	1.795.000
- aan de politiezone	2.462.475	2.703.998	2.898.849	3.469.708	3.656.280	3.562.853
- aan de hulpverleningszone	1.349.698	1.294.325	1.294.325	1.294.325	1.294.325	1.294.325
- aan intergemeentelijke samenwerkingsverbanden (IGS)	112.808	147.600	150.884	183.147	189.655	195.145
- aan besturen van de eredienst	40.000	0	0	0	0	0
- aan andere begunstigen	1.149.120	1.131.580	935.789	960.542	995.307	1.055.168
5. Andere operationele uitgaven	107.065	141.771	137.834	113.307	64.180	133.397
B. Financiële uitgaven	472.511	362.146	445.770	1.185.694	1.764.208	1.952.851
1. Rente, commissies en kosten verbonden aan schulden	469.700	361.002	445.170	1.185.284	1.763.340	1.952.251
- aan financiële instellingen	450.610	351.319	437.155	1.113.700	1.628.013	1.830.339
- aan andere entiteiten	19.090	9.683	8.015	71.584	135.327	121.912
2. Andere financiële uitgaven	2.810	1.144	600	410	868	600
II. Exploitatieontvangsten	2020	2021	2022	2023	2024	2025
A. Operationele ontvangsten	44.069.369	45.165.568	47.299.480	55.495.452	53.722.898	57.480.705
1. Ontvangsten uit de werking	3.250.263	3.472.875	4.205.925	4.635.776	4.139.738	4.052.234

II. Exploitatieontvangsten	2020	2021	2022	2023	2024	2025
2. Fiscale ontvangsten en boetes	26.497.937	26.343.385	26.842.824	34.331.083	32.001.300	35.492.796
a. Aanvullende belastingen	21.342.759	20.910.812	21.167.381	28.043.499	25.738.293	27.857.910
- Opcentiemen op de onroerende voorheffing	10.303.708	10.193.060	10.378.387	11.844.896	12.979.867	13.961.255
- Aanvullende belasting op de personenbelasting	10.639.639	10.298.034	10.389.997	15.762.328	12.323.892	13.424.266
- Andere aanvullende belastingen	399.412	419.717	398.998	436.275	434.534	472.389
b. Andere belastingen en boetes	5.155.178	5.432.573	5.675.442	6.287.584	6.263.007	7.634.886
3. Werkingsubsidies	13.182.188	14.136.962	14.906.436	15.357.261	16.226.475	16.499.197
a. Algemene werkingssubsidies	8.995.543	8.772.879	9.604.694	10.462.030	10.990.959	11.363.380
- Gemeentefonds	6.170.466	6.399.656	6.561.815	6.808.483	7.065.552	7.287.927
- Andere algemene werkingssubsidies	2.825.077	2.373.223	3.042.879	3.653.547	3.925.407	4.075.453
- van de federale overheid	0	0	0	5.760	0	0
- van de Vlaamse overheid	2.825.077	2.373.223	3.040.204	3.647.787	3.923.175	4.075.453
- van andere entiteiten	0	0	2.675	0	2.233	0
b. Specifieke werkingssubsidies	4.186.646	5.364.084	5.301.742	4.895.231	5.235.516	5.135.817
- van de federale overheid	2.030.064	1.959.591	2.044.204	2.257.738	2.251.875	2.110.586
- van de Vlaamse overheid	2.084.975	3.345.350	3.498.273	2.363.846	2.969.105	3.017.607
- van de gemeente	3.200	8.426	-261.710	268.210	0	0
- van andere entiteiten	68.406	50.717	20.975	5.436	14.535	7.624
4. Recuperatie individuele hulpverlening	679.087	692.354	673.049	605.236	604.415	573.580
5. Andere operationele ontvangsten	459.894	519.992	671.247	566.097	750.970	862.898
B. Financiële ontvangsten	963.670	964.637	588.115	566.108	566.328	501.186
III. Exploitatiesaldo	9.492.671	7.921.535	7.559.671	9.615.574	4.146.491	5.071.497

I. Investeringsuitgaven	2020	2021	2022	2023	2024	2025
A. Investeringsuitgaven in financiële vaste activa	1.155.631	0	20.195	1.275	0	15
2. Intergemeentelijke samenwerkingsverbanden en soortgelijke entiteiten	1.155.631	0	20.195	1.275	0	15
B. Investeringsuitgaven in materiële vaste activa	12.690.591	7.447.937	18.969.219	19.554.112	14.585.429	14.717.265
1. Gemeenschapsgoederen en bedrijfsmatige materiële vaste activa	12.688.666	7.447.937	18.849.846	19.439.188	14.177.996	14.560.149
a. Terreinen en gebouwen	4.335.490	5.515.617	13.553.011	12.859.892	9.296.376	5.981.793
b. Wegen en andere infrastructuur	5.768.524	926.651	3.587.746	4.783.831	2.931.198	6.317.825
c. Roerende goederen	435.934	435.601	1.125.790	1.130.811	1.095.085	1.490.490
d. Leasing en soortgelijke rechten	2.091.218	432.888	303.212	578.353	762.013	533.365
e. Erfgoed	57.500	137.180	280.088	86.300	93.324	236.676
2. Andere materiële vaste activa	1.925	0	119.372	114.924	407.434	157.116

I. Investeringsuitgaven	2020	2021	2022	2023	2024	2025
a. Onroerende goederen	1.925	0	119.372	114.924	407.434	157.116
C. Investerings in immateriële vaste activa	594.576	569.842	521.327	370.858	577.305	1.297.077
D. Toegestane investeringssubsidies	944.908	1.993.409	1.006.528	1.436.767	1.640.093	1.767.067
- aan welzijnsverenigingen	0	200.573	64.178	0	59.003	240.000
- aan de politiezone	0	0	0	399.735	50.198	250.000
- aan de hulpverleningszone	30.700	30.700	30.700	30.700	30.700	30.700
- aan intergemeentelijke samenwerkingsverbanden (IGS)	106.108	114.914	722.975	127.534	504.453	1.020.577
- aan besturen van de eredienst	99.361	164.717	9.000	116.942	585.580	0
- aan andere begunstigden	708.739	1.482.506	179.675	761.855	410.159	225.790
II. Investeringsontvangsten	2020	2021	2022	2023	2024	2025
A. Verkoop van financiële vaste activa	144.574	96.446	96.431	96.416	96.291	98.770
2. Intergemeentelijke samenwerkingsverbanden en soortgelijke entiteiten	144.574	96.446	96.431	96.416	96.291	98.770
B. Verkoop van materiële vaste activa	3.451.781	1.050.227	3.038.531	3.256.401	980.426	410.000
1. Gemeenschapsgoederen en bedrijfsmatige materiële vaste activa	3.429.283	764.807	3.038.531	3.256.401	980.426	410.000
a. Terreinen en gebouwen	1.263.267	744.957	3.013.531	3.256.401	971.406	410.000
b. Wegen en andere infrastructuur	2.166.017	0	0	0	0	0
c. Roerende goederen	0	19.850	25.000	0	9.020	0
2. Andere materiële vaste activa	22.498	285.420	0	0	0	0
a. Onroerende goederen	22.498	285.420	0	0	0	0
D. Investeringssubsidies en -schenkingen	509.010	710.582	1.316.062	675.431	980.371	366.134
- van de federale overheid	0	0	0	0	30.952	0
- van de Vlaamse overheid	509.010	710.582	1.316.062	659.494	645.071	317.134
- van de provincie	0	0	0	15.938	259.563	0
- van andere entiteiten	0	0	0	0	44.786	49.000
III. Investeringsaldo	-11.280.341	-8.153.933	-16.066.244	-17.334.763	-14.745.739	-16.906.520

	2020	2021	2022	2023	2024	2025
Saldo exploitatie en investeringen	-1.787.670	-232.398	-8.506.573	-7.719.190	-10.599.248	-11.835.023

I. Financieringsuitgaven	2020	2021	2022	2023	2024	2025
A. Vereffening van financiële schulden	3.745.713	3.484.240	3.161.080	5.363.197	3.904.806	3.986.299

I. Financieringsuitgaven	2020	2021	2022	2023	2024	2025
1. Periodieke aflossingen van opgenomen leningen en leasings	3.745.713	3.484.240	3.161.080	5.363.197	3.904.806	3.986.299
C. Toegestane leningen en betalingsuitstel	750.756	540.000	1.825.000	1.100.000	350.000	300.000
1. Toegestane leningen	750.756	540.000	1.825.000	1.100.000	350.000	300.000
- aan autonome gemeentebedrijven (AGB)	0	0	1.825.000	1.100.000	350.000	300.000
- aan intergemeentelijke samenwerkingsverbanden (IGS)	750.756	0	0	0	0	0
- aan andere begunstigden	0	540.000	0	0	0	0
II. Financieringsontvangsten	2020	2021	2022	2023	2024	2025
A. Aangaan van financiële schulden	2.091.218	432.888	8.303.212	17.578.353	17.462.013	9.933.365
- opname van leningen en leasings bij financiële instellingen	0	0	8.000.000	17.000.000	16.700.000	9.400.000
- opname van leningen en leasings bij andere entiteiten	2.091.218	432.888	303.212	578.353	762.013	533.365
B. Aangaan van niet-financiële schulden	0	0	0	0	-7.085	0
C. Vereffening van toegestane leningen en betalingsuitstel	1.253.426	601.283	1.007.261	521.683	792.839	1.692.651
1. Terugvordering van toegestane leningen	1.253.426	601.283	1.007.261	521.683	792.839	1.692.651
a. Periodieke terugvorderingen	425.264	440.435	450.849	521.683	766.868	811.869
b. Niet-periodieke terugvorderingen	828.162	160.849	556.412	0	25.971	880.782
III. Financieringssaldo	-1.151.825	-2.990.069	4.324.393	11.636.839	13.992.962	7.339.717

	2020	2021	2022	2023	2024	2025
Budgettair resultaat van het boekjaar	-2.939.495	-3.222.467	-4.182.180	3.917.649	3.393.713	-4.495.306

PRIO IP2503028A: Kattestraat ten noorden Spoorweg (met Aquafin en Bornem)

25-030208A: Kattestraat ten noorden Spoorweg (met Aquafin en Bornem)

	Reeds gerealiseerd		Nog te realiseren*			Totaal
	Voor MJP	In MJP	Voor MJP	In MJP	Na MJP	
I. UITGAVEN	0	1.739	0	346.503	0	348.242
B. Investerings in materiële vaste activa	0	1.739	0	167.261	0	169.000
1. Gemeenschapsgoederen en bedrijfsmatige materiële vaste activa	0	1.739	0	167.261	0	169.000
b. Wegen en andere infrastructuur	0	1.739	0	167.261	0	169.000
D. Toegestane investeringssubsidies	0	0	0	179.242	0	179.242

Jaarlijkse transacties

	2020	2021	2022	2023	2024	2025	
	Gerealiseerd	Gerealiseerd	Gerealiseerd	Gerealiseerd	Gerealiseerd	Gerealiseerd	Te realiseren
I. UITGAVEN	0	0	0	0	0	1.739	167.261
B. Investerings in materiële vaste activa	0	0	0	0	0	1.739	167.261
1. Gemeenschapsgoederen en bedrijfsmatige materiële vaste activa	0	0	0	0	0	1.739	167.261
b. Wegen en andere infrastructuur	0	0	0	0	0	1.739	167.261

PRIO IP2503240: Middelpunt van Vlaanderen & drieprovinciënpunt
25-030240: Middelpunt van Vlaanderen & drieprovinciënpunt

	Reeds gerealiseerd		Nog te realiseren*			Totaal
	Voor MJP	In MJP	Voor MJP	In MJP	Na MJP	
I. UITGAVEN	0	26.169	0	20.000	0	46.169
B. Investerings in materiële vaste activa	0	26.169	0	20.000	0	46.169
1. Gemeenschapsgoederen en bedrijfsmatige materiële vaste activa	0	26.169	0	20.000	0	46.169
b. Wegen en andere infrastructuur	0	26.169	0	20.000	0	46.169

Jaarlijkse transacties

	2020	2021	2022	2023	2024	2025	
	Gerealiseerd	Gerealiseerd	Gerealiseerd	Gerealiseerd	Gerealiseerd	Gerealiseerd	Te realiseren
I. UITGAVEN	0	0	0	5.149	21.021	0	20.000
B. Investerings in materiële vaste activa	0	0	0	5.149	21.021	0	20.000
1. Gemeenschapsgoederen en bedrijfsmatige materiële vaste activa	0	0	0	5.149	21.021	0	20.000
b. Wegen en andere infrastructuur	0	0	0	5.149	21.021	0	20.000

**PRIO IP25010101: Beleidsplan ruimte
25-010101: Opmaken beleidsplan ruimte en mobiliteit**

	Reeds gerealiseerd		Nog te realiseren*			Totaal
	Voor MJP	In MJP	Voor MJP	In MJP	Na MJP	
I. UITGAVEN	0	275.626	0	0	0	275.626
C. Investerings in immateriële vaste activa	0	275.626	0	0	0	275.626
II. ONTVANGSTEN	0	986	0	0	0	986
D. Investeringssubsidies en -schenkingen	0	986	0	0	0	986

Jaarlijkse transacties

	2020	2021	2022	2023	2024	2025	
	Gerealiseerd	Gerealiseerd	Gerealiseerd	Gerealiseerd	Gerealiseerd	Gerealiseerd	Te realiseren
I. UITGAVEN	0	63.797	71.632	93.273	46.924	0	0
C. Investerings in immateriële vaste activa	0	63.797	71.632	93.273	46.924	0	0
II. ONTVANGSTEN	0	986	0	0	0	0	0
D. Investeringssubsidies en -schenkingen	0	986	0	0	0	0	0

PRIO IP25010102: Masterplan Scheldeboorden en kaai Sint-Amands
25-010102: Ontwikkelen en uitvoeren masterplan Echo's van de Schelde

	Reeds gerealiseerd		Nog te realiseren*			Totaal
	Voor MJP	In MJP	Voor MJP	In MJP	Na MJP	
I. UITGAVEN	0	122.065	0	0	0	122.065
B. Investerings in materiële vaste activa	0	9.051	0	0	0	9.051
1. Gemeenschapsgoederen en bedrijfsmatige materiële vaste activa	0	9.051	0	0	0	9.051
b. Wegen en andere infrastructuur	0	9.051	0	0	0	9.051
C. Investerings in immateriële vaste activa	0	113.014	0	0	0	113.014

Jaarlijkse transacties

	2020	2021	2022	2023	2024	2025	
	Gerealiseerd	Gerealiseerd	Gerealiseerd	Gerealiseerd	Gerealiseerd	Gerealiseerd	Te realiseren
I. UITGAVEN	93.727	15.657	0	0	9.051	3.630	0
B. Investerings in materiële vaste activa	0	0	0	0	9.051	0	0
1. Gemeenschapsgoederen en bedrijfsmatige materiële vaste activa	0	0	0	0	9.051	0	0
b. Wegen en andere infrastructuur	0	0	0	0	9.051	0	0
C. Investerings in immateriële vaste activa	93.727	15.657	0	0	0	3.630	0

PRIO IP25010103: Masterplan centrum Oppuurs en Lippelo
25-010103: Ontwikkelen en uitvoeren masterplan centrum Lippelo

	Reeds gerealiseerd		Nog te realiseren*			Totaal
	Voor MJP	In MJP	Voor MJP	In MJP	Na MJP	
I. UITGAVEN	0	52.424	0	0	0	52.424
C. Investerings in immateriële vaste activa	0	52.424	0	0	0	52.424

Jaarlijkse transacties

	2020	2021	2022	2023	2024	2025	
	Gerealiseerd	Gerealiseerd	Gerealiseerd	Gerealiseerd	Gerealiseerd	Gerealiseerd	Te realiseren
I. UITGAVEN	5.633	13.842	31.218	1.730	0	0	0
C. Investerings in immateriële vaste activa	5.633	13.842	31.218	1.730	0	0	0

PRIO IP25010104: Masterplan spoorwegsite Kalfort

25-010104: Ontwikkelen en opmaken RUP en uitvoeringsplan - masterplan dorpspark Kalfort

	Reeds gerealiseerd		Nog te realiseren*			Totaal
	Voor MJP	In MJP	Voor MJP	In MJP	Na MJP	
I. UITGAVEN	0	36.572	0	0	0	36.572
C. Investerings in immateriële vaste activa	0	36.572	0	0	0	36.572

Jaarlijkse transacties

	2020	2021	2022	2023	2024	2025	
	Gerealiseerd	Gerealiseerd	Gerealiseerd	Gerealiseerd	Gerealiseerd	Gerealiseerd	Te realiseren
I. UITGAVEN	13.842	22.730	0	0	0	0	0
C. Investerings in immateriële vaste activa	13.842	22.730	0	0	0	0	0

PRIO IP25010105: Masterplan Liezele
25-010105: Ontwikkelen en uitvoeren masterplan Liezele

	Reeds gerealiseerd		Nog te realiseren*			Totaal
	Voor MJP	In MJP	Voor MJP	In MJP	Na MJP	
I. UITGAVEN	0	9.075	0	10.925	0	20.000
C. Investerings in immateriële vaste activa	0	9.075	0	10.925	0	20.000

Jaarlijkse transacties

	2020	2021	2022	2023	2024	2025	
	Gerealiseerd	Gerealiseerd	Gerealiseerd	Gerealiseerd	Gerealiseerd	Gerealiseerd	Te realiseren
I. UITGAVEN	0	0	0	0	9.075	0	10.925
C. Investerings in immateriële vaste activa	0	0	0	0	9.075	0	10.925

PRIO IP25010106: Diverse RUP's
25-010106: Opmaken RUP'S

	Reeds gerealiseerd		Nog te realiseren*			Totaal
	Voor MJP	In MJP	Voor MJP	In MJP	Na MJP	
I. UITGAVEN	0	559.473	0	81.257	0	640.730
C. Investerings in immateriële vaste activa	0	559.473	0	81.257	0	640.730

Jaarlijkse transacties

	2020	2021	2022	2023	2024	2025	
	Gerealiseerd	Gerealiseerd	Gerealiseerd	Gerealiseerd	Gerealiseerd	Gerealiseerd	Te realiseren
I. UITGAVEN	102.215	196.671	51.191	47.611	86.112	75.674	41.357
C. Investerings in immateriële vaste activa	102.215	196.671	51.191	47.611	86.112	75.674	41.357

PRIO IP25010107: Masterplan en uitvoering centrum Oppuurs
25-010107: Ontwikkelen masterplan Oppuurs

	Reeds gerealiseerd		Nog te realiseren*			Totaal
	Voor MJP	In MJP	Voor MJP	In MJP	Na MJP	
I. UITGAVEN	0	34.449	0	0	0	34.449
C. Investerings in immateriële vaste activa	0	34.449	0	0	0	34.449

Jaarlijkse transacties

	2020	2021	2022	2023	2024	2025	
	Gerealiseerd	Gerealiseerd	Gerealiseerd	Gerealiseerd	Gerealiseerd	Gerealiseerd	Te realiseren
I. UITGAVEN	0	13.842	17.303	3.303	0	0	0
C. Investerings in immateriële vaste activa	0	13.842	17.303	3.303	0	0	0

PRIO IP25010108: Masterplan Groene Ring met stapstenen
25-010108: Ontwikkelen masterplan Groene Ring met stapstenen

	Reeds gerealiseerd		Nog te realiseren*			Totaal
	Voor MJP	In MJP	Voor MJP	In MJP	Na MJP	
I. UITGAVEN	0	39.956	0	0	0	39.956
C. Investerings in immateriële vaste activa	0	39.956	0	0	0	39.956

Jaarlijkse transacties

	2020	2021	2022	2023	2024	2025	
	Gerealiseerd	Gerealiseerd	Gerealiseerd	Gerealiseerd	Gerealiseerd	Gerealiseerd	Te realiseren
I. UITGAVEN	0	0	14.326	20.124	5.506	0	0
C. Investerings in immateriële vaste activa	0	0	14.326	20.124	5.506	0	0

PRIO IP25010109: Inrichtingsplan Steenbossen
25-010109: Ontwikkelen en opmaken RUP en inrichtingsplan Steenbossen

	Reeds gerealiseerd		Nog te realiseren*			Totaal
	Voor MJP	In MJP	Voor MJP	In MJP	Na MJP	
I. UITGAVEN	0	22.748	0	0	0	22.748
C. Investerings in immateriële vaste activa	0	22.748	0	0	0	22.748

Jaarlijkse transacties

	2020	2021	2022	2023	2024	2025	
	Gerealiseerd	Gerealiseerd	Gerealiseerd	Gerealiseerd	Gerealiseerd	Gerealiseerd	Te realiseren
I. UITGAVEN	0	0	22.748	0	0	0	0
C. Investerings in immateriële vaste activa	0	0	22.748	0	0	0	0

PRIO IP25010110: Masterplan Puurs Centrum
25-010110: Ontwikkelen masterplan Puurs Centrum

	Reeds gerealiseerd		Nog te realiseren*			Totaal
	Voor MJP	In MJP	Voor MJP	In MJP	Na MJP	
I. UITGAVEN	0	51.389	0	16.360	0	67.749
C. Investerings in immateriële vaste activa	0	51.389	0	16.360	0	67.749

Jaarlijkse transacties

	2020	2021	2022	2023	2024	2025	
	Gerealiseerd	Gerealiseerd	Gerealiseerd	Gerealiseerd	Gerealiseerd	Gerealiseerd	Te realiseren
I. UITGAVEN	0	0	12.269	12.269	26.850	0	16.360
C. Investerings in immateriële vaste activa	0	0	12.269	12.269	26.850	0	16.360

PRIO IP25010112: Masterplan Sportpark
25-010112: Ontwikkelen masterplan en opmaak RUP omgeving Sportpark

	Reeds gerealiseerd		Nog te realiseren*			Totaal
	Voor MJP	In MJP	Voor MJP	In MJP	Na MJP	
I. UITGAVEN	0	81.528	0	0	0	81.528
C. Investerings in immateriële vaste activa	0	81.528	0	0	0	81.528

Jaarlijkse transacties

	2020	2021	2022	2023	2024	2025	
	Gerealiseerd	Gerealiseerd	Gerealiseerd	Gerealiseerd	Gerealiseerd	Gerealiseerd	Te realiseren
I. UITGAVEN	0	0	8.809	0	72.719	0	0
C. Investerings in immateriële vaste activa	0	0	8.809	0	72.719	0	0

PRIO IP25010203: Actualiseren bermbeheerplannen
25-010203: Actualiseren bermbeheerplannen

	Reeds gerealiseerd		Nog te realiseren*			Totaal
	Voor MJP	In MJP	Voor MJP	In MJP	Na MJP	
I. UITGAVEN	0	0	0	7.500	0	7.500
C. Investerings in immateriële vaste activa	0	0	0	7.500	0	7.500

Jaarlijkse transacties

	2020	2021	2022	2023	2024	2025	
	Gerealiseerd	Gerealiseerd	Gerealiseerd	Gerealiseerd	Gerealiseerd	Gerealiseerd	Te realiseren
I. UITGAVEN	0	0	0	0	0	0	7.500
C. Investerings in immateriële vaste activa	0	0	0	0	0	0	7.500

PRIO IP25010204: Landschapspark : verder inrichten met info- en schuilluifel
25-010204: Verder inrichten Landschapspark met info- en schuilluifel

	Reeds gerealiseerd		Nog te realiseren*			Totaal
	Voor MJP	In MJP	Voor MJP	In MJP	Na MJP	
I. UITGAVEN	0	1.104.490	0	0	0	1.104.490
B. Investerings in materiële vaste activa	0	1.104.490	0	0	0	1.104.490
1. Gemeenschapsgoederen en bedrijfsmatige materiële vaste activa	0	1.104.490	0	0	0	1.104.490
a. Terreinen en gebouwen	0	1.104.490	0	0	0	1.104.490

Jaarlijkse transacties

	2020	2021	2022	2023	2024	2025	
	Gerealiseerd	Gerealiseerd	Gerealiseerd	Gerealiseerd	Gerealiseerd	Gerealiseerd	Te realiseren
I. UITGAVEN	391.473	60.705	646.899	5.412	0	0	0
B. Investerings in materiële vaste activa	391.473	60.705	646.899	5.412	0	0	0
1. Gemeenschapsgoederen en bedrijfsmatige materiële vaste activa	391.473	60.705	646.899	5.412	0	0	0
a. Terreinen en gebouwen	391.473	60.705	646.899	5.412	0	0	0

PRIO IP25010205: Inbrengen in landinrichtingsprojecten VLM (Scheldeboorden en Molenbeekvallei)
25-010205: Inbrengen in landinrichtingsprojecten VLM (Scheldeboorden en Molenbeekvallei)

	Reeds gerealiseerd		Nog te realiseren*			Totaal
	Voor MJP	In MJP	Voor MJP	In MJP	Na MJP	
I. UITGAVEN	0	130.304	0	744.812	0	875.116
B. Investerings in materiële vaste activa	0	130.304	0	744.812	0	875.116
1. Gemeenschapsgoederen en bedrijfsmatige materiële vaste activa	0	130.304	0	744.812	0	875.116
a. Terreinen en gebouwen	0	130.304	0	744.812	0	875.116
II. ONTVANGSTEN	0	0	0	482.750	0	482.750
D. Investeringsubsidies en -schenkingen	0	0	0	482.750	0	482.750

Jaarlijkse transacties

	2020	2021	2022	2023	2024	2025	
	Gerealiseerd	Gerealiseerd	Gerealiseerd	Gerealiseerd	Gerealiseerd	Gerealiseerd	Te realiseren
I. UITGAVEN	0	10.040	0	92.052	28.212	0	186.203
B. Investerings in materiële vaste activa	0	10.040	0	92.052	28.212	0	186.203
1. Gemeenschapsgoederen en bedrijfsmatige materiële vaste activa	0	10.040	0	92.052	28.212	0	186.203
a. Terreinen en gebouwen	0	10.040	0	92.052	28.212	0	186.203

PRIO IP25010206: Kloostertuin en tuinpaviljoen met ijskelder
25-010206: Aanleggen kloostertuin met ijskelder en afwerken Dorpsharttuin

	Reeds gerealiseerd		Nog te realiseren*			Totaal
	Voor MJP	In MJP	Voor MJP	In MJP	Na MJP	
I. UITGAVEN	0	1.084.151	0	0	0	1.084.151
B. Investerings in materiële vaste activa	0	1.084.151	0	0	0	1.084.151
1. Gemeenschapsgoederen en bedrijfsmatige materiële vaste activa	0	1.084.151	0	0	0	1.084.151
a. Terreinen en gebouwen	0	1.084.151	0	0	0	1.084.151
II. ONTVANGSTEN	0	54.929	0	0	0	54.929
D. Investeringssubsidies en -schenkingen	0	54.929	0	0	0	54.929

Jaarlijkse transacties

	2020	2021	2022	2023	2024	2025	
	Gerealiseerd	Gerealiseerd	Gerealiseerd	Gerealiseerd	Gerealiseerd	Gerealiseerd	Te realiseren
I. UITGAVEN	964.839	61.550	57.762	0	0	0	0
B. Investerings in materiële vaste activa	964.839	61.550	57.762	0	0	0	0
1. Gemeenschapsgoederen en bedrijfsmatige materiële vaste activa	964.839	61.550	57.762	0	0	0	0
a. Terreinen en gebouwen	964.839	61.550	57.762	0	0	0	0
II. ONTVANGSTEN	0	0	54.929	0	0	0	0
D. Investeringssubsidies en -schenkingen	0	0	54.929	0	0	0	0

PRIO IP25010207: Creatie van volkstuinen en park Loutersveld
25-010207: Realiseren van volkstuinen en park Loutersveld

	Reeds gerealiseerd		Nog te realiseren*			Totaal
	Voor MJP	In MJP	Voor MJP	In MJP	Na MJP	
I. UITGAVEN	0	462.419	0	150.000	0	612.418
B. Investerings in materiële vaste activa	0	462.419	0	150.000	0	612.418
1. Gemeenschapsgoederen en bedrijfsmatige materiële vaste activa	0	462.419	0	150.000	0	612.418
a. Terreinen en gebouwen	0	462.419	0	150.000	0	612.418
II. ONTVANGSTEN	0	4.537	0	1.897	0	6.434
D. Investeringsubsidies en -schenkingen	0	4.537	0	1.897	0	6.434

Jaarlijkse transacties

	2020	2021	2022	2023	2024	2025	
	Gerealiseerd	Gerealiseerd	Gerealiseerd	Gerealiseerd	Gerealiseerd	Gerealiseerd	Te realiseren
I. UITGAVEN	0	0	0	2.777	31.751	427.890	150.000
B. Investerings in materiële vaste activa	0	0	0	2.777	31.751	427.890	150.000
1. Gemeenschapsgoederen en bedrijfsmatige materiële vaste activa	0	0	0	2.777	31.751	427.890	150.000
a. Terreinen en gebouwen	0	0	0	2.777	31.751	427.890	150.000
II. ONTVANGSTEN	0	0	0	0	0	4.537	1.897
D. Investeringsubsidies en -schenkingen	0	0	0	0	0	4.537	1.897

PRIO IP25010301: Opvolgen aanpak risicogronen i.s.m. OVAM: oriënterend onderzoek
25-010301: Opvolgen aanpak risicogronen i.s.m. OVAM

	Reeds gerealiseerd		Nog te realiseren*			Totaal
	Voor MJP	In MJP	Voor MJP	In MJP	Na MJP	
I. UITGAVEN	0	121.106	0	140.489	0	261.595
C. Investerings in immateriële vaste activa	0	121.106	0	140.489	0	261.595

Jaarlijkse transacties

	2020	2021	2022	2023	2024	2025	
	Gerealiseerd	Gerealiseerd	Gerealiseerd	Gerealiseerd	Gerealiseerd	Gerealiseerd	Te realiseren
I. UITGAVEN	0	0	0	67.430	47.235	6.441	70.489
C. Investerings in immateriële vaste activa	0	0	0	67.430	47.235	6.441	70.489

PRIO IP25010303: Natuurbouwprojecten (Natuur in je buurt)
25-010303: Uitwerken Natuurbouwprojecten

	Reeds gerealiseerd		Nog te realiseren*			Totaal
	Voor MJP	In MJP	Voor MJP	In MJP	Na MJP	
I. UITGAVEN	0	690	0	0	0	690
B. Investerings in materiële vaste activa	0	690	0	0	0	690
1. Gemeenschapsgoederen en bedrijfsmatige materiële vaste activa	0	690	0	0	0	690
a. Terreinen en gebouwen	0	690	0	0	0	690
II. ONTVANGSTEN	0	24.013	0	0	0	24.013
D. Investeringssubsidies en -schenkingen	0	24.013	0	0	0	24.013

Jaarlijkse transacties

	2020	2021	2022	2023	2024	2025	
	Gerealiseerd	Gerealiseerd	Gerealiseerd	Gerealiseerd	Gerealiseerd	Gerealiseerd	Te realiseren
I. UITGAVEN	0	690	0	0	0	0	0
B. Investerings in materiële vaste activa	0	690	0	0	0	0	0
1. Gemeenschapsgoederen en bedrijfsmatige materiële vaste activa	0	690	0	0	0	0	0
a. Terreinen en gebouwen	0	690	0	0	0	0	0
II. ONTVANGSTEN	0	24.013	0	0	0	0	0
D. Investeringssubsidies en -schenkingen	0	24.013	0	0	0	0	0

PRIO IP25020102: Vernieuwen verlichting + plaatsen zonnepanelen op gemeentelijke gebouwen
25-020102: Opnemen van een voorbeeldfunctie op het vlak van klimaat

	Reeds gerealiseerd		Nog te realiseren*			Totaal
	Voor MJP	In MJP	Voor MJP	In MJP	Na MJP	
I. UITGAVEN	0	21.008	0	70.000	0	91.008
B. Investerings in materiële vaste activa	0	21.008	0	70.000	0	91.008
1. Gemeenschapsgoederen en bedrijfsmatige materiële vaste activa	0	21.008	0	70.000	0	91.008
c. Roerende goederen	0	21.008	0	70.000	0	91.008

Jaarlijkse transacties

	2020	2021	2022	2023	2024	2025	
	Gerealiseerd	Gerealiseerd	Gerealiseerd	Gerealiseerd	Gerealiseerd	Gerealiseerd	Te realiseren
I. UITGAVEN	21.008	0	0	0	0	0	5.000
B. Investerings in materiële vaste activa	21.008	0	0	0	0	0	5.000
1. Gemeenschapsgoederen en bedrijfsmatige materiële vaste activa	21.008	0	0	0	0	0	5.000
c. Roerende goederen	21.008	0	0	0	0	0	5.000

PRIO IP25020103: Aankoop gronden voor milieu

25-020103: Voeren van een actief aankoopbeleid voor uitbreiding bosareaal in het kader van klimaatadaptatie

	Reeds gerealiseerd		Nog te realiseren*			Totaal
	Voor MJP	In MJP	Voor MJP	In MJP	Na MJP	
I. UITGAVEN	0	942.485	0	75.000	0	1.017.485
B. Investerings in materiële vaste activa	0	942.485	0	75.000	0	1.017.485
1. Gemeenschapsgoederen en bedrijfsmatige materiële vaste activa	0	942.485	0	75.000	0	1.017.485
a. Terreinen en gebouwen	0	942.485	0	75.000	0	1.017.485

Jaarlijkse transacties

	2020	2021	2022	2023	2024	2025	
	Gerealiseerd	Gerealiseerd	Gerealiseerd	Gerealiseerd	Gerealiseerd	Gerealiseerd	Te realiseren
I. UITGAVEN	0	234.625	207.788	500.072	0	0	25.000
B. Investerings in materiële vaste activa	0	234.625	207.788	500.072	0	0	25.000
1. Gemeenschapsgoederen en bedrijfsmatige materiële vaste activa	0	234.625	207.788	500.072	0	0	25.000
a. Terreinen en gebouwen	0	234.625	207.788	500.072	0	0	25.000

PRIO IP25020106: Vergroening Kerkplein en Dorpshart
25-020106: Inzetten op ontharding en vergroening Kerkplein en Dorpshart

	Reeds gerealiseerd		Nog te realiseren*			Totaal
	Voor MJP	In MJP	Voor MJP	In MJP	Na MJP	
I. UITGAVEN	0	43.706	0	0	0	43.706
B. Investerings in materiële vaste activa	0	43.706	0	0	0	43.706
1. Gemeenschapsgoederen en bedrijfsmatige materiële vaste activa	0	43.706	0	0	0	43.706
b. Wegen en andere infrastructuur	0	43.706	0	0	0	43.706

Jaarlijkse transacties

	2020	2021	2022	2023	2024	2025	
	Gerealiseerd	Gerealiseerd	Gerealiseerd	Gerealiseerd	Gerealiseerd	Gerealiseerd	Te realiseren
I. UITGAVEN	0	43.706	0	0	0	0	0
B. Investerings in materiële vaste activa	0	43.706	0	0	0	0	0
1. Gemeenschapsgoederen en bedrijfsmatige materiële vaste activa	0	43.706	0	0	0	0	0
b. Wegen en andere infrastructuur	0	43.706	0	0	0	0	0

PRIO IP25020107: Lokaal energie en klimaat-pact

25-020107: Opzetten van klimaatacties voor het Lokaal Energie- en Klimaatpact 1.0 en 2.0

	Reeds gerealiseerd		Nog te realiseren*			Totaal
	Voor MJP	In MJP	Voor MJP	In MJP	Na MJP	
I. UITGAVEN	0	83.350	0	0	0	83.350
B. Investerings in materiële vaste activa	0	83.350	0	0	0	83.350
1. Gemeenschapsgoederen en bedrijfsmatige materiële vaste activa	0	83.350	0	0	0	83.350
a. Terreinen en gebouwen	0	12.679	0	0	0	12.679
b. Wegen en andere infrastructuur	0	70.671	0	0	0	70.671

Jaarlijkse transacties

	2020	2021	2022	2023	2024	2025	
	Gerealiseerd	Gerealiseerd	Gerealiseerd	Gerealiseerd	Gerealiseerd	Gerealiseerd	Te realiseren
I. UITGAVEN	0	0	0	83.350	0	0	0
B. Investerings in materiële vaste activa	0	0	0	83.350	0	0	0
1. Gemeenschapsgoederen en bedrijfsmatige materiële vaste activa	0	0	0	83.350	0	0	0
a. Terreinen en gebouwen	0	0	0	12.679	0	0	0
b. Wegen en andere infrastructuur	0	0	0	70.671	0	0	0

PRIO IP25030101: Nieuw mobiliteitsplan / Mobipunten (deelfietsen, deel-auto's en laadpalen)
25-030101: Opmaken nieuw mobiliteitsplan met parkeerleidraad, fietsbeleidsplan en aanpak sluipverkeer

	Reeds gerealiseerd		Nog te realiseren*			Totaal
	Voor MJP	In MJP	Voor MJP	In MJP	Na MJP	
I. UITGAVEN	0	84.252	0	222.800	0	307.052
B. Investerings in materiële vaste activa	0	81.832	0	222.800	0	304.632
1. Gemeenschapsgoederen en bedrijfsmatige materiële vaste activa	0	81.832	0	222.800	0	304.632
c. Roerende goederen	0	81.832	0	222.800	0	304.632
C. Investerings in immateriële vaste activa	0	2.420	0	0	0	2.420
II. ONTVANGSTEN	0	0	0	100.000	0	100.000
D. Investeringsubsidies en -schenkingen	0	0	0	100.000	0	100.000

Jaarlijkse transacties

	2020	2021	2022	2023	2024	2025	
	Gerealiseerd	Gerealiseerd	Gerealiseerd	Gerealiseerd	Gerealiseerd	Gerealiseerd	Te realiseren
I. UITGAVEN	2.420	15.781	54.755	7.302	3.994	0	5.000
B. Investerings in materiële vaste activa	0	15.781	54.755	7.302	3.994	0	5.000
1. Gemeenschapsgoederen en bedrijfsmatige materiële vaste activa	0	15.781	54.755	7.302	3.994	0	5.000
c. Roerende goederen	0	15.781	54.755	7.302	3.994	0	5.000
C. Investerings in immateriële vaste activa	2.420	0	0	0	0	0	0

PRIO IP25030109: Fietspad Theo Andriesstraat Liezele
25-030109: Aanleggen van fietspad T. Andriesstraat richting Lippelo

	Reeds gerealiseerd		Nog te realiseren*			Totaal
	Voor MJP	In MJP	Voor MJP	In MJP	Na MJP	
I. UITGAVEN	0	17.639	0	754.611	0	772.250
B. Investerings in materiële vaste activa	0	17.639	0	754.611	0	772.250
1. Gemeenschapsgoederen en bedrijfsmatige materiële vaste activa	0	17.639	0	754.611	0	772.250
b. Wegen en andere infrastructuur	0	17.639	0	754.611	0	772.250

Jaarlijkse transacties

	2020	2021	2022	2023	2024	2025	
	Gerealiseerd	Gerealiseerd	Gerealiseerd	Gerealiseerd	Gerealiseerd	Gerealiseerd	Te realiseren
I. UITGAVEN	11.430	1.694	4.515	0	0	0	0
B. Investerings in materiële vaste activa	11.430	1.694	4.515	0	0	0	0
1. Gemeenschapsgoederen en bedrijfsmatige materiële vaste activa	11.430	1.694	4.515	0	0	0	0
b. Wegen en andere infrastructuur	11.430	1.694	4.515	0	0	0	0

PRIO IP25030110: Fietspad Molenstraat – Winkelveld
25-030110: Creëren van veilig fietspad Molenstraat – Winkelveld

	Reeds gerealiseerd		Nog te realiseren*			Totaal
	Voor MJP	In MJP	Voor MJP	In MJP	Na MJP	
I. UITGAVEN	0	421.095	0	102.645	0	523.739
B. Investerings in materiële vaste activa	0	421.095	0	102.645	0	523.739
1. Gemeenschapsgoederen en bedrijfsmatige materiële vaste activa	0	421.095	0	102.645	0	523.739
b. Wegen en andere infrastructuur	0	421.095	0	102.645	0	523.739

Jaarlijkse transacties

	2020	2021	2022	2023	2024	2025	
	Gerealiseerd	Gerealiseerd	Gerealiseerd	Gerealiseerd	Gerealiseerd	Gerealiseerd	Te realiseren
I. UITGAVEN	0	920	0	45.094	317.726	57.355	102.645
B. Investerings in materiële vaste activa	0	920	0	45.094	317.726	57.355	102.645
1. Gemeenschapsgoederen en bedrijfsmatige materiële vaste activa	0	920	0	45.094	317.726	57.355	102.645
b. Wegen en andere infrastructuur	0	920	0	45.094	317.726	57.355	102.645

PRIO IP25030111: Fietspad Reststraat-Zeutestraat
25-030111: Verbeteren fietspad Reststraat-Zeutestraat

	Reeds gerealiseerd		Nog te realiseren*			Totaal
	Voor MJP	In MJP	Voor MJP	In MJP	Na MJP	
I. UITGAVEN	0	28.469	0	619.700	0	648.169
B. Investerings in materiële vaste activa	0	28.469	0	619.700	0	648.169
1. Gemeenschapsgoederen en bedrijfsmatige materiële vaste activa	0	28.469	0	619.700	0	648.169
b. Wegen en andere infrastructuur	0	28.469	0	619.700	0	648.169

Jaarlijkse transacties

	2020	2021	2022	2023	2024	2025	
	Gerealiseerd	Gerealiseerd	Gerealiseerd	Gerealiseerd	Gerealiseerd	Gerealiseerd	Te realiseren
I. UITGAVEN	0	0	22.995	5.473	0	0	19.700
B. Investerings in materiële vaste activa	0	0	22.995	5.473	0	0	19.700
1. Gemeenschapsgoederen en bedrijfsmatige materiële vaste activa	0	0	22.995	5.473	0	0	19.700
b. Wegen en andere infrastructuur	0	0	22.995	5.473	0	0	19.700

PRIO IP25030113: Herwaarderen van trage wegen
25-030113: Herwaarderen trage wegen

	Reeds gerealiseerd		Nog te realiseren*			Totaal
	Voor MJP	In MJP	Voor MJP	In MJP	Na MJP	
I. UITGAVEN	0	5.220	0	0	0	5.220
B. Investerings in materiële vaste activa	0	5.220	0	0	0	5.220
1. Gemeenschapsgoederen en bedrijfsmatige materiële vaste activa	0	5.220	0	0	0	5.220
b. Wegen en andere infrastructuur	0	5.220	0	0	0	5.220

Jaarlijkse transacties

	2020	2021	2022	2023	2024	2025	
	Gerealiseerd	Gerealiseerd	Gerealiseerd	Gerealiseerd	Gerealiseerd	Gerealiseerd	Te realiseren
I. UITGAVEN	0	0	2.663	2.556	0	0	0
B. Investerings in materiële vaste activa	0	0	2.663	2.556	0	0	0
1. Gemeenschapsgoederen en bedrijfsmatige materiële vaste activa	0	0	2.663	2.556	0	0	0
b. Wegen en andere infrastructuur	0	0	2.663	2.556	0	0	0

PRIO IP25030114: Fietspad Lichter
25-030114: Aanpassen fietspad Lichter en veilige fietsverbindingen

	Reeds gerealiseerd		Nog te realiseren*			Totaal
	Voor MJP	In MJP	Voor MJP	In MJP	Na MJP	
I. UITGAVEN	0	40.492	0	4.615	0	45.107
B. Investerings in materiële vaste activa	0	40.492	0	4.615	0	45.107
1. Gemeenschapsgoederen en bedrijfsmatige materiële vaste activa	0	40.492	0	4.615	0	45.107
b. Wegen en andere infrastructuur	0	40.492	0	4.615	0	45.107

Jaarlijkse transacties

	2020	2021	2022	2023	2024	2025	
	Gerealiseerd	Gerealiseerd	Gerealiseerd	Gerealiseerd	Gerealiseerd	Gerealiseerd	Te realiseren
I. UITGAVEN	0	6.251	32.560	0	1.681	0	4.615
B. Investerings in materiële vaste activa	0	6.251	32.560	0	1.681	0	4.615
1. Gemeenschapsgoederen en bedrijfsmatige materiële vaste activa	0	6.251	32.560	0	1.681	0	4.615
b. Wegen en andere infrastructuur	0	6.251	32.560	0	1.681	0	4.615

PRIO IP25030201: St.-Katharinastraat en omgeving
25-030201: St.-Katharinastraat en omgeving

	Reeds gerealiseerd		Nog te realiseren*			Totaal
	Voor MJP	In MJP	Voor MJP	In MJP	Na MJP	
I. UITGAVEN	0	1.643.491	0	300.000	0	1.943.491
B. Investerings in materiële vaste activa	0	1.087.079	0	300.000	0	1.387.079
1. Gemeenschapsgoederen en bedrijfsmatige materiële vaste activa	0	1.087.079	0	300.000	0	1.387.079
b. Wegen en andere infrastructuur	0	1.087.079	0	300.000	0	1.387.079
D. Toegestane investeringssubsidies	0	556.412	0	0	0	556.412

Jaarlijkse transacties

	2020	2021	2022	2023	2024	2025	
	Gerealiseerd	Gerealiseerd	Gerealiseerd	Gerealiseerd	Gerealiseerd	Gerealiseerd	Te realiseren
I. UITGAVEN	679.474	276.590	687.426	0	0	0	0
B. Investerings in materiële vaste activa	679.474	276.590	131.015	0	0	0	0
1. Gemeenschapsgoederen en bedrijfsmatige materiële vaste activa	679.474	276.590	131.015	0	0	0	0
b. Wegen en andere infrastructuur	679.474	276.590	131.015	0	0	0	0
D. Toegestane investeringssubsidies	0	0	556.412	0	0	0	0

PRIO IP25030202: J. De Donckerlaan en Moerwijk
25-030202: J. De Donckerlaan en omgeving

	Reeds gerealiseerd		Nog te realiseren*			Totaal
	Voor MJP	In MJP	Voor MJP	In MJP	Na MJP	
I. UITGAVEN	0	771.287	0	25.000	0	796.287
B. Investerings in materiële vaste activa	0	771.287	0	25.000	0	796.287
1. Gemeenschapsgoederen en bedrijfsmatige materiële vaste activa	0	771.287	0	25.000	0	796.287
b. Wegen en andere infrastructuur	0	771.287	0	25.000	0	796.287

Jaarlijkse transacties

	2020	2021	2022	2023	2024	2025	
	Gerealiseerd	Gerealiseerd	Gerealiseerd	Gerealiseerd	Gerealiseerd	Gerealiseerd	Te realiseren
I. UITGAVEN	0	82.908	465.698	222.681	0	0	25.000
B. Investerings in materiële vaste activa	0	82.908	465.698	222.681	0	0	25.000
1. Gemeenschapsgoederen en bedrijfsmatige materiële vaste activa	0	82.908	465.698	222.681	0	0	25.000
b. Wegen en andere infrastructuur	0	82.908	465.698	222.681	0	0	25.000

PRIO IP25030203: Veurtstraat en omgeving
25-030203: Veurtstraat, Oppuurseweg en omgeving

	Reeds gerealiseerd		Nog te realiseren*			Totaal
	Voor MJP	In MJP	Voor MJP	In MJP	Na MJP	
I. UITGAVEN	0	2.248.017	0	68.136	0	2.316.153
B. Investerings in materiële vaste activa	0	2.248.017	0	68.136	0	2.316.153
1. Gemeenschapsgoederen en bedrijfsmatige materiële vaste activa	0	2.248.017	0	68.136	0	2.316.153
b. Wegen en andere infrastructuur	0	2.248.017	0	68.136	0	2.316.153

Jaarlijkse transacties

	2020	2021	2022	2023	2024	2025	
	Gerealiseerd	Gerealiseerd	Gerealiseerd	Gerealiseerd	Gerealiseerd	Gerealiseerd	Te realiseren
I. UITGAVEN	0	1.814	0	1.359.103	703.026	184.074	68.136
B. Investerings in materiële vaste activa	0	1.814	0	1.359.103	703.026	184.074	68.136
1. Gemeenschapsgoederen en bedrijfsmatige materiële vaste activa	0	1.814	0	1.359.103	703.026	184.074	68.136
b. Wegen en andere infrastructuur	0	1.814	0	1.359.103	703.026	184.074	68.136

PRIO IP25030204: Zavelstraat - Wachtingstraat
25-030204: Zavelstraat en Wachtingstraat

	Reeds gerealiseerd		Nog te realiseren*			Totaal
	Voor MJP	In MJP	Voor MJP	In MJP	Na MJP	
I. UITGAVEN	0	0	0	1.310.000	0	1.310.000
B. Investerings in materiële vaste activa	0	0	0	1.310.000	0	1.310.000
1. Gemeenschapsgoederen en bedrijfsmatige materiële vaste activa	0	0	0	1.310.000	0	1.310.000
b. Wegen en andere infrastructuur	0	0	0	1.310.000	0	1.310.000

Jaarlijkse transacties

	2020	2021	2022	2023	2024	2025	
	Gerealiseerd	Gerealiseerd	Gerealiseerd	Gerealiseerd	Gerealiseerd	Gerealiseerd	Te realiseren
I. UITGAVEN	0	0	0	0	0	0	50.000
B. Investerings in materiële vaste activa	0	0	0	0	0	0	50.000
1. Gemeenschapsgoederen en bedrijfsmatige materiële vaste activa	0	0	0	0	0	0	50.000
b. Wegen en andere infrastructuur	0	0	0	0	0	0	50.000

PRIO IP25030205: Turkenhofdreef - Vincetstraat - Kossaardhof
25-030205: Turkenhofdreef, Vincetstraat, Kossaardhof

	Reeds gerealiseerd		Nog te realiseren*			Totaal
	Voor MJP	In MJP	Voor MJP	In MJP	Na MJP	
I. UITGAVEN	0	198.636	0	300.000	0	498.636
B. Investerings in materiële vaste activa	0	198.636	0	300.000	0	498.636
1. Gemeenschapsgoederen en bedrijfsmatige materiële vaste activa	0	198.636	0	300.000	0	498.636
b. Wegen en andere infrastructuur	0	198.636	0	300.000	0	498.636

Jaarlijkse transacties

	2020	2021	2022	2023	2024	2025	
	Gerealiseerd	Gerealiseerd	Gerealiseerd	Gerealiseerd	Gerealiseerd	Gerealiseerd	Te realiseren
I. UITGAVEN	146.414	5.480	3.622	0	43.120	0	0
B. Investerings in materiële vaste activa	146.414	5.480	3.622	0	43.120	0	0
1. Gemeenschapsgoederen en bedrijfsmatige materiële vaste activa	146.414	5.480	3.622	0	43.120	0	0
b. Wegen en andere infrastructuur	146.414	5.480	3.622	0	43.120	0	0

PRIO IP25030206: Heidestraat
25-030206: Heidestraat

	Reeds gerealiseerd		Nog te realiseren*			Totaal
	Voor MJP	In MJP	Voor MJP	In MJP	Na MJP	
I. UITGAVEN	0	456.153	0	0	0	456.153
B. Investerings in materiële vaste activa	0	452.644	0	0	0	452.644
1. Gemeenschapsgoederen en bedrijfsmatige materiële vaste activa	0	452.644	0	0	0	452.644
b. Wegen en andere infrastructuur	0	452.644	0	0	0	452.644
D. Toegestane investeringssubsidies	0	3.509	0	0	0	3.509

Jaarlijkse transacties

	2020	2021	2022	2023	2024	2025	
	Gerealiseerd	Gerealiseerd	Gerealiseerd	Gerealiseerd	Gerealiseerd	Gerealiseerd	Te realiseren
I. UITGAVEN	440.356	15.495	301	0	0	0	0
B. Investerings in materiële vaste activa	437.148	15.495	0	0	0	0	0
1. Gemeenschapsgoederen en bedrijfsmatige materiële vaste activa	437.148	15.495	0	0	0	0	0
b. Wegen en andere infrastructuur	437.148	15.495	0	0	0	0	0
D. Toegestane investeringssubsidies	3.208	0	301	0	0	0	0

PRIO IP25030207: Park Dorpshart
25-030207: Park Dorpshart

	Reeds gerealiseerd		Nog te realiseren*			Totaal
	Voor MJP	In MJP	Voor MJP	In MJP	Na MJP	
I. UITGAVEN	0	565.143	0	150.000	0	715.143
B. Investerings in materiële vaste activa	0	314.321	0	150.000	0	464.321
1. Gemeenschapsgoederen en bedrijfsmatige materiële vaste activa	0	314.321	0	150.000	0	464.321
b. Wegen en andere infrastructuur	0	314.321	0	150.000	0	464.321
D. Toegestane investeringssubsidies	0	250.822	0	0	0	250.822

Jaarlijkse transacties

	2020	2021	2022	2023	2024	2025	
	Gerealiseerd	Gerealiseerd	Gerealiseerd	Gerealiseerd	Gerealiseerd	Gerealiseerd	Te realiseren
I. UITGAVEN	0	47.647	264.357	45.971	207.168	0	0
B. Investerings in materiële vaste activa	0	47.647	227.681	38.993	0	0	0
1. Gemeenschapsgoederen en bedrijfsmatige materiële vaste activa	0	47.647	227.681	38.993	0	0	0
b. Wegen en andere infrastructuur	0	47.647	227.681	38.993	0	0	0
D. Toegestane investeringssubsidies	0	0	36.677	6.978	207.168	0	0

PRIO IP25030208: Parking Kattestraat (site graanmolens)

25-030208: Sportcentrum Oppuurs aanleg parking Kattestraat-niet subsidiabel deel riolering

	Reeds gerealiseerd		Nog te realiseren*			Totaal
	Voor MJP	In MJP	Voor MJP	In MJP	Na MJP	
I. UITGAVEN	0	143.334	0	323.118	0	466.452
B. Investerings in materiële vaste activa	0	143.334	0	5.831	0	149.165
1. Gemeenschapsgoederen en bedrijfsmatige materiële vaste activa	0	143.334	0	5.831	0	149.165
b. Wegen en andere infrastructuur	0	143.334	0	5.831	0	149.165
D. Toegestane investeringssubsidies	0	0	0	317.287	0	317.287

Jaarlijkse transacties

	2020	2021	2022	2023	2024	2025	
	Gerealiseerd	Gerealiseerd	Gerealiseerd	Gerealiseerd	Gerealiseerd	Gerealiseerd	Te realiseren
I. UITGAVEN	11.810	12.681	0	0	114.675	4.169	5.831
B. Investerings in materiële vaste activa	11.810	12.681	0	0	114.675	4.169	5.831
1. Gemeenschapsgoederen en bedrijfsmatige materiële vaste activa	11.810	12.681	0	0	114.675	4.169	5.831
b. Wegen en andere infrastructuur	11.810	12.681	0	0	114.675	4.169	5.831

PRIO IP25030209: Nieuwstraat inbreiding VMSW
25-030209: Nieuwstraat inbreiding VMSW

	Reeds gerealiseerd		Nog te realiseren*			Totaal
	Voor MJP	In MJP	Voor MJP	In MJP	Na MJP	
I. UITGAVEN	0	3.482	0	228.588	0	232.070
B. Investerings in materiële vaste activa	0	3.482	0	18	0	3.500
1. Gemeenschapsgoederen en bedrijfsmatige materiële vaste activa	0	3.482	0	18	0	3.500
b. Wegen en andere infrastructuur	0	3.482	0	18	0	3.500
D. Toegestane investeringssubsidies	0	0	0	228.570	0	228.570

Jaarlijkse transacties

	2020	2021	2022	2023	2024	2025	
	Gerealiseerd	Gerealiseerd	Gerealiseerd	Gerealiseerd	Gerealiseerd	Gerealiseerd	Te realiseren
I. UITGAVEN	0	0	0	0	0	3.482	18
B. Investerings in materiële vaste activa	0	0	0	0	0	3.482	18
1. Gemeenschapsgoederen en bedrijfsmatige materiële vaste activa	0	0	0	0	0	3.482	18
b. Wegen en andere infrastructuur	0	0	0	0	0	3.482	18

**PRIO IP25030211: Heraanleg provinciale weg
25-030211: Heraanleg Provinciale Weg (AWV)**

	Reeds gerealiseerd		Nog te realiseren*			Totaal
	Voor MJP	In MJP	Voor MJP	In MJP	Na MJP	
I. UITGAVEN	0	81.757	0	0	0	81.757
D. Toegestane investeringssubsidies	0	81.757	0	0	0	81.757

Jaarlijkse transacties

	2020	2021	2022	2023	2024	2025	
	Gerealiseerd	Gerealiseerd	Gerealiseerd	Gerealiseerd	Gerealiseerd	Gerealiseerd	Te realiseren
I. UITGAVEN	0	0	0	0	0	81.757	0
D. Toegestane investeringssubsidies	0	0	0	0	0	81.757	0

PRIO IP25030213: Wolfstraat en Liezele-dorp
25-030213: Wolfstraat en Liezele-Dorp

	Reeds gerealiseerd		Nog te realiseren*			Totaal
	Voor MJP	In MJP	Voor MJP	In MJP	Na MJP	
I. UITGAVEN	0	133.880	0	2.898.939	0	3.032.819
B. Investerings in materiële vaste activa	0	133.880	0	2.576.439	0	2.710.319
1. Gemeenschapsgoederen en bedrijfsmatige materiële vaste activa	0	133.880	0	2.576.439	0	2.710.319
b. Wegen en andere infrastructuur	0	133.880	0	2.576.439	0	2.710.319
D. Toegestane investeringssubsidies	0	0	0	322.500	0	322.500

Jaarlijkse transacties

	2020	2021	2022	2023	2024	2025	
	Gerealiseerd	Gerealiseerd	Gerealiseerd	Gerealiseerd	Gerealiseerd	Gerealiseerd	Te realiseren
I. UITGAVEN	0	0	0	7.479	0	126.401	373.599
B. Investerings in materiële vaste activa	0	0	0	7.479	0	126.401	373.599
1. Gemeenschapsgoederen en bedrijfsmatige materiële vaste activa	0	0	0	7.479	0	126.401	373.599
b. Wegen en andere infrastructuur	0	0	0	7.479	0	126.401	373.599

PRIO IP25030215: Forum : ondergrondse parking en plein
25-030215: Pleinaanleg Forum en Kloosterhof

	Reeds gerealiseerd		Nog te realiseren*			Totaal
	Voor MJP	In MJP	Voor MJP	In MJP	Na MJP	
I. UITGAVEN	0	1.999.293	0	1.217.880	0	3.217.173
B. Investerings in materiële vaste activa	0	1.999.293	0	1.145.880	0	3.145.173
1. Gemeenschapsgoederen en bedrijfsmatige materiële vaste activa	0	1.999.293	0	1.145.880	0	3.145.173
b. Wegen en andere infrastructuur	0	1.999.293	0	1.145.880	0	3.145.173
D. Toegestane investeringssubsidies	0	0	0	72.000	0	72.000

Jaarlijkse transacties

	2020	2021	2022	2023	2024	2025	
	Gerealiseerd	Gerealiseerd	Gerealiseerd	Gerealiseerd	Gerealiseerd	Gerealiseerd	Te realiseren
I. UITGAVEN	0	0	22.654	68.453	93.371	1.814.815	345.880
B. Investerings in materiële vaste activa	0	0	22.654	68.453	93.371	1.814.815	345.880
1. Gemeenschapsgoederen en bedrijfsmatige materiële vaste activa	0	0	22.654	68.453	93.371	1.814.815	345.880
b. Wegen en andere infrastructuur	0	0	22.654	68.453	93.371	1.814.815	345.880

PRIO IP25030216: Donkstraat en brug over Gebuisloop
25-030216: Donkstraat en brug over Gebuisloop

	Reeds gerealiseerd		Nog te realiseren*			Totaal
	Voor MJP	In MJP	Voor MJP	In MJP	Na MJP	
I. UITGAVEN	0	3.915	0	200.000	0	203.915
B. Investerings in materiële vaste activa	0	3.915	0	200.000	0	203.915
1. Gemeenschapsgoederen en bedrijfsmatige materiële vaste activa	0	3.915	0	200.000	0	203.915
b. Wegen en andere infrastructuur	0	3.915	0	200.000	0	203.915

Jaarlijkse transacties

	2020	2021	2022	2023	2024	2025	
	Gerealiseerd	Gerealiseerd	Gerealiseerd	Gerealiseerd	Gerealiseerd	Gerealiseerd	Te realiseren
I. UITGAVEN	0	0	0	0	0	3.915	-0
B. Investerings in materiële vaste activa	0	0	0	0	0	3.915	-0
1. Gemeenschapsgoederen en bedrijfsmatige materiële vaste activa	0	0	0	0	0	3.915	-0
b. Wegen en andere infrastructuur	0	0	0	0	0	3.915	-0

PRIO IP25030217: Keten-Pandgatheide-Oude Heirbaan
25-030217: Keten, Pandgatheide, Oude Heirbaan

	Reeds gerealiseerd		Nog te realiseren*			Totaal
	Voor MJP	In MJP	Voor MJP	In MJP	Na MJP	
I. UITGAVEN	0	32.967	0	282.890	0	315.857
B. Investerings in materiële vaste activa	0	32.967	0	282.890	0	315.857
1. Gemeenschapsgoederen en bedrijfsmatige materiële vaste activa	0	32.967	0	282.890	0	315.857
b. Wegen en andere infrastructuur	0	32.967	0	282.890	0	315.857

Jaarlijkse transacties

	2020	2021	2022	2023	2024	2025	
	Gerealiseerd	Gerealiseerd	Gerealiseerd	Gerealiseerd	Gerealiseerd	Gerealiseerd	Te realiseren
I. UITGAVEN	0	12.079	0	0	0	20.888	7.112
B. Investerings in materiële vaste activa	0	12.079	0	0	0	20.888	7.112
1. Gemeenschapsgoederen en bedrijfsmatige materiële vaste activa	0	12.079	0	0	0	20.888	7.112
b. Wegen en andere infrastructuur	0	12.079	0	0	0	20.888	7.112

**PRIO IP25030218: R. Verbelenstraat, Tersagostraat
25-030218: R. Verbelenstraat en A. Tersagostraat**

	Reeds gerealiseerd		Nog te realiseren*			Totaal
	Voor MJP	In MJP	Voor MJP	In MJP	Na MJP	
I. UITGAVEN	0	222.696	0	1.478.067	0	1.700.763
B. Investerings in materiële vaste activa	0	0	0	50.000	0	50.000
1. Gemeenschapsgoederen en bedrijfsmatige materiële vaste activa	0	0	0	50.000	0	50.000
b. Wegen en andere infrastructuur	0	0	0	50.000	0	50.000
C. Investerings in immateriële vaste activa	0	222.696	0	443.067	0	665.763
D. Toegestane investeringssubsidies	0	0	0	985.000	0	985.000

Jaarlijkse transacties

	2020	2021	2022	2023	2024	2025	
	Gerealiseerd	Gerealiseerd	Gerealiseerd	Gerealiseerd	Gerealiseerd	Gerealiseerd	Te realiseren
I. UITGAVEN	0	0	0	4.184	34.815	183.697	393.067
C. Investerings in immateriële vaste activa	0	0	0	4.184	34.815	183.697	393.067

**PRIO IP25030219: Pastoor Van Kerckhovenwijk
25-030219: Pastoor Van Kerckhovenwijk**

**PRIO IP25030220: Breutheide
25-030220: Breutheide**

**PRIO IP25030221: Hof-ten-Berglaan en Scheeveld tot Meir
25-030221: Hof-ten-Berglaan en Scheeveld tot Meir**

	Reeds gerealiseerd		Nog te realiseren*			Totaal
	Voor MJP	In MJP	Voor MJP	In MJP	Na MJP	
I. UITGAVEN	0	2.430.712	0	24.622	0	2.455.334
B. Investerings in materiële vaste activa	0	1.631.686	0	24.622	0	1.656.308
1. Gemeenschapsgoederen en bedrijfsmatige materiële vaste activa	0	1.631.686	0	24.622	0	1.656.308
b. Wegen en andere infrastructuur	0	1.631.686	0	24.622	0	1.656.308
D. Toegestane investeringssubsidies	0	799.026	0	0	0	799.026

Jaarlijkse transacties

	2020	2021	2022	2023	2024	2025	
	Gerealiseerd	Gerealiseerd	Gerealiseerd	Gerealiseerd	Gerealiseerd	Gerealiseerd	Te realiseren
I. UITGAVEN	0	43.046	46.255	872.536	657.950	810.924	24.622
B. Investerings in materiële vaste activa	0	43.046	46.255	872.536	657.950	11.898	24.622
1. Gemeenschapsgoederen en bedrijfsmatige materiële vaste activa	0	43.046	46.255	872.536	657.950	11.898	24.622
b. Wegen en andere infrastructuur	0	43.046	46.255	872.536	657.950	11.898	24.622
D. Toegestane investeringssubsidies	0	0	0	0	0	799.026	0

PRIO IP25030222: Nijvendries, Nijven en Voortstraat
25-030222: Nijvendries, Nijven, Voortstraat

	Reeds gerealiseerd		Nog te realiseren*			Totaal
	Voor MJP	In MJP	Voor MJP	In MJP	Na MJP	
I. UITGAVEN	0	44.171	0	523.388	0	567.559
B. Investerings in materiële vaste activa	0	44.171	0	523.388	0	567.559
1. Gemeenschapsgoederen en bedrijfsmatige materiële vaste activa	0	44.171	0	523.388	0	567.559
b. Wegen en andere infrastructuur	0	44.171	0	523.388	0	567.559

Jaarlijkse transacties

	2020	2021	2022	2023	2024	2025	
	Gerealiseerd	Gerealiseerd	Gerealiseerd	Gerealiseerd	Gerealiseerd	Gerealiseerd	Te realiseren
I. UITGAVEN	0	12.007	0	1.348	9.964	20.852	263.112
B. Investerings in materiële vaste activa	0	12.007	0	1.348	9.964	20.852	263.112
1. Gemeenschapsgoederen en bedrijfsmatige materiële vaste activa	0	12.007	0	1.348	9.964	20.852	263.112
b. Wegen en andere infrastructuur	0	12.007	0	1.348	9.964	20.852	263.112

PRIO IP25030223: Haagstraat
25-030223: Haagstraat

	Reeds gerealiseerd		Nog te realiseren*			Totaal
	Voor MJP	In MJP	Voor MJP	In MJP	Na MJP	
I. UITGAVEN	0	0	0	250.000	0	250.000
B. Investerings in materiële vaste activa	0	0	0	250.000	0	250.000
1. Gemeenschapsgoederen en bedrijfsmatige materiële vaste activa	0	0	0	250.000	0	250.000
b. Wegen en andere infrastructuur	0	0	0	250.000	0	250.000

PRIO IP25030224: Overheide - Achterheide
25-030224: Overheide, Achterheide

	Reeds gerealiseerd		Nog te realiseren*			Totaal
	Voor MJP	In MJP	Voor MJP	In MJP	Na MJP	
I. UITGAVEN	0	17.947	0	9.000	0	26.947
B. Investerings in materiële vaste activa	0	17.947	0	9.000	0	26.947
1. Gemeenschapsgoederen en bedrijfsmatige materiële vaste activa	0	17.947	0	9.000	0	26.947
b. Wegen en andere infrastructuur	0	17.947	0	9.000	0	26.947

Jaarlijkse transacties

	2020	2021	2022	2023	2024	2025	
	Gerealiseerd	Gerealiseerd	Gerealiseerd	Gerealiseerd	Gerealiseerd	Gerealiseerd	Te realiseren
I. UITGAVEN	0	0	0	17.947	0	0	9.000
B. Investerings in materiële vaste activa	0	0	0	17.947	0	0	9.000
1. Gemeenschapsgoederen en bedrijfsmatige materiële vaste activa	0	0	0	17.947	0	0	9.000
b. Wegen en andere infrastructuur	0	0	0	17.947	0	0	9.000

**PRIO IP25030225: Larendries, Dorekensstraat, Calleboutstr, Boonhof
25-030225: Larendries, Boonhof, Calleboutstraat, Hoekstraat**

	Reeds gerealiseerd		Nog te realiseren*			Totaal
	Voor MJP	In MJP	Voor MJP	In MJP	Na MJP	
I. UITGAVEN	0	0	0	11.800	0	11.800
B. Investerings in materiële vaste activa	0	0	0	11.800	0	11.800
1. Gemeenschapsgoederen en bedrijfsmatige materiële vaste activa	0	0	0	11.800	0	11.800
b. Wegen en andere infrastructuur	0	0	0	11.800	0	11.800

**PRIO IP25030228: Beiaardhof
25-030228: Beiaardhof**

	Reeds gerealiseerd		Nog te realiseren*			Totaal
	Voor MJP	In MJP	Voor MJP	In MJP	Na MJP	
I. UITGAVEN	0	38.495	0	500.000	0	538.495
B. Investerings in materiële vaste activa	0	38.495	0	500.000	0	538.495
1. Gemeenschapsgoederen en bedrijfsmatige materiële vaste activa	0	38.495	0	500.000	0	538.495
a. Terreinen en gebouwen	0	-9.433	0	0	0	-9.433
b. Wegen en andere infrastructuur	0	47.927	0	500.000	0	547.927

Jaarlijkse transacties

	2020	2021	2022	2023	2024	2025	
	Gerealiseerd	Gerealiseerd	Gerealiseerd	Gerealiseerd	Gerealiseerd	Gerealiseerd	Te realiseren
I. UITGAVEN	84	35.117	3.841	-548	0	0	0
B. Investerings in materiële vaste activa	84	35.117	3.841	-548	0	0	0
1. Gemeenschapsgoederen en bedrijfsmatige materiële vaste activa	84	35.117	3.841	-548	0	0	0
a. Terreinen en gebouwen	0	0	0	-9.433	0	0	0
b. Wegen en andere infrastructuur	84	35.117	3.841	8.885	0	0	0

PRIO IP25030229: Lichterstraat omgevingswerken sportpark
25-030229: Lichterstraat omgevingswerken sportpark

	Reeds gerealiseerd		Nog te realiseren*			Totaal
	Voor MJP	In MJP	Voor MJP	In MJP	Na MJP	
I. UITGAVEN	0	160.849	0	0	0	160.849
D. Toegestane investeringssubsidies	0	160.849	0	0	0	160.849

Jaarlijkse transacties

	2020	2021	2022	2023	2024	2025	
	Gerealiseerd	Gerealiseerd	Gerealiseerd	Gerealiseerd	Gerealiseerd	Gerealiseerd	Te realiseren
I. UITGAVEN	0	160.849	0	0	0	0	0
D. Toegestane investeringssubsidies	0	160.849	0	0	0	0	0

**PRIO IP25030230: Gansbroekstraat
25-030230: Gansbroekstraat**

**PRIO IP25030231: Dam
25-030231: Dam**

**PRIO IP25030232: Hoogheide
25-030232: Hoogheide**

**PRIO IP25030234: Sporthal SA - afkoppeling regenwater
25-030234: Sporthal Sint-Amands: afkoppeling regenwater**

**PRIO IP25030235: Kalfort fase II/Meersmansdreef
25-030235: Kalfort fase II/Meersmansdreef - uitvoering**

	Reeds gerealiseerd		Nog te realiseren*			Totaal
	Voor MJP	In MJP	Voor MJP	In MJP	Na MJP	
I. UITGAVEN	0	333.702	0	-20	0	333.682
B. Investerings in materiële vaste activa	0	333.702	0	-20	0	333.682
1. Gemeenschapsgoederen en bedrijfsmatige materiële vaste activa	0	333.702	0	-20	0	333.682
b. Wegen en andere infrastructuur	0	333.702	0	-20	0	333.682

Jaarlijkse transacties

	2020	2021	2022	2023	2024	2025	
	Gerealiseerd	Gerealiseerd	Gerealiseerd	Gerealiseerd	Gerealiseerd	Gerealiseerd	Te realiseren
I. UITGAVEN	267.148	0	0	0	0	66.554	-20
B. Investerings in materiële vaste activa	267.148	0	0	0	0	66.554	-20
1. Gemeenschapsgoederen en bedrijfsmatige materiële vaste activa	267.148	0	0	0	0	66.554	-20
b. Wegen en andere infrastructuur	267.148	0	0	0	0	66.554	-20

PRIO IP25030236: Ondergrondse parking Forum
25-030236: Ondergrondse parking Forum

	Reeds gerealiseerd		Nog te realiseren*			Totaal
	Voor MJP	In MJP	Voor MJP	In MJP	Na MJP	
I. UITGAVEN	0	4.310.161	0	1.874.018	0	6.184.180
B. Investerings in materiële vaste activa	0	4.310.161	0	1.874.018	0	6.184.180
1. Gemeenschapsgoederen en bedrijfsmatige materiële vaste activa	0	4.310.161	0	1.874.018	0	6.184.180
b. Wegen en andere infrastructuur	0	4.310.161	0	1.874.018	0	6.184.180

Jaarlijkse transacties

	2020	2021	2022	2023	2024	2025	
	Gerealiseerd	Gerealiseerd	Gerealiseerd	Gerealiseerd	Gerealiseerd	Gerealiseerd	Te realiseren
I. UITGAVEN	0	0	1.688.800	1.753.419	741.961	125.982	174.018
B. Investerings in materiële vaste activa	0	0	1.688.800	1.753.419	741.961	125.982	174.018
1. Gemeenschapsgoederen en bedrijfsmatige materiële vaste activa	0	0	1.688.800	1.753.419	741.961	125.982	174.018
b. Wegen en andere infrastructuur	0	0	1.688.800	1.753.419	741.961	125.982	174.018

PRIO IP25030237: Jan Van Droogenbroeckstraat - aanleg parking
25-030237: Parking Jan Van Droogenbroeckstraat

PRIO IP25030238: Dendermondsesteenweg aansluiting woningen rio privé verkaveling
25-030238: Dendermondsesteenweg aansluiting rio woningen privéverkaveling

	Reeds gerealiseerd		Nog te realiseren*			Totaal
	Voor MJP	In MJP	Voor MJP	In MJP	Na MJP	
I. UITGAVEN	0	43.577	0	0	0	43.577
B. Investerings in materiële vaste activa	0	43.577	0	0	0	43.577
1. Gemeenschapsgoederen en bedrijfsmatige materiële vaste activa	0	43.577	0	0	0	43.577
b. Wegen en andere infrastructuur	0	43.577	0	0	0	43.577

Jaarlijkse transacties

	2020	2021	2022	2023	2024	2025	
	Gerealiseerd	Gerealiseerd	Gerealiseerd	Gerealiseerd	Gerealiseerd	Gerealiseerd	Te realiseren
I. UITGAVEN	0	0	0	42.596	981	0	0
B. Investerings in materiële vaste activa	0	0	0	42.596	981	0	0
1. Gemeenschapsgoederen en bedrijfsmatige materiële vaste activa	0	0	0	42.596	981	0	0
b. Wegen en andere infrastructuur	0	0	0	42.596	981	0	0

PRIO IP25030241: Ontwikkelen Scheldeboorden en kaai Sint-Amands**25-030241: Ontwikkelen Scheldeboorden en kaai Sint-Amands****PRIO IP25030243: Emile Verhaerenstraat****25-030243: Herinrichting kruispunt E. Verhaerenstraat - Halvemaanstraat**

	Reeds gerealiseerd		Nog te realiseren*			Totaal
	Voor MJP	In MJP	Voor MJP	In MJP	Na MJP	
I. UITGAVEN	0	4.928	0	0	0	4.928
B. Investerings in materiële vaste activa	0	4.928	0	0	0	4.928
1. Gemeenschapsgoederen en bedrijfsmatige materiële vaste activa	0	4.928	0	0	0	4.928
b. Wegen en andere infrastructuur	0	4.928	0	0	0	4.928

Jaarlijkse transacties

	2020	2021	2022	2023	2024	2025	
	Gerealiseerd	Gerealiseerd	Gerealiseerd	Gerealiseerd	Gerealiseerd	Gerealiseerd	Te realiseren
I. UITGAVEN	0	0	0	0	0	4.928	0
B. Investerings in materiële vaste activa	0	0	0	0	0	4.928	0
1. Gemeenschapsgoederen en bedrijfsmatige materiële vaste activa	0	0	0	0	0	4.928	0
b. Wegen en andere infrastructuur	0	0	0	0	0	4.928	0

PRIO IP25030244: Kerkplein
25-030244: Kerkplein uitvoering

PRIO IP25030245: Hoogstraat
25-030245: Hoogstraat

	Reeds gerealiseerd		Nog te realiseren*			Totaal
	Voor MJP	In MJP	Voor MJP	In MJP	Na MJP	
I. UITGAVEN	0	0	0	968.000	0	968.000
B. Investerings in materiële vaste activa	0	0	0	968.000	0	968.000
1. Gemeenschapsgoederen en bedrijfsmatige materiële vaste activa	0	0	0	968.000	0	968.000
b. Wegen en andere infrastructuur	0	0	0	968.000	0	968.000

PRIO IP25030246: Dorpshart
25-030246: Dorpshart

	Reeds gerealiseerd		Nog te realiseren*			Totaal
	Voor MJP	In MJP	Voor MJP	In MJP	Na MJP	
I. UITGAVEN	0	17.313	0	1.038.180	0	1.055.493
B. Investerings in materiële vaste activa	0	17.313	0	1.038.180	0	1.055.493
1. Gemeenschapsgoederen en bedrijfsmatige materiële vaste activa	0	17.313	0	1.038.180	0	1.055.493
b. Wegen en andere infrastructuur	0	17.313	0	1.038.180	0	1.055.493
II. ONTVANGSTEN	0	0	0	500.000	0	500.000
D. Investeringsubsidies en -schenkingen	0	0	0	500.000	0	500.000

Jaarlijkse transacties

	2020	2021	2022	2023	2024	2025	
	Gerealiseerd	Gerealiseerd	Gerealiseerd	Gerealiseerd	Gerealiseerd	Gerealiseerd	Te realiseren
I. UITGAVEN	0	0	0	17.313	0	0	0
B. Investerings in materiële vaste activa	0	0	0	17.313	0	0	0
1. Gemeenschapsgoederen en bedrijfsmatige materiële vaste activa	0	0	0	17.313	0	0	0
b. Wegen en andere infrastructuur	0	0	0	17.313	0	0	0

PRIO IP25030247: Hondsmarkt
25-030247: Hondsmarkt

	Reeds gerealiseerd		Nog te realiseren*			Totaal
	Voor MJP	In MJP	Voor MJP	In MJP	Na MJP	
I. UITGAVEN	0	168.093	0	4.211.843	0	4.379.936
B. Investerings in materiële vaste activa	0	168.093	0	4.211.843	0	4.379.936
1. Gemeenschapsgoederen en bedrijfsmatige materiële vaste activa	0	168.093	0	4.211.843	0	4.379.936
b. Wegen en andere infrastructuur	0	168.093	0	4.211.843	0	4.379.936
II. ONTVANGSTEN	0	0	0	500.000	0	500.000
D. Investeringsubsidies en -schenkingen	0	0	0	500.000	0	500.000

Jaarlijkse transacties

	2020	2021	2022	2023	2024	2025	
	Gerealiseerd	Gerealiseerd	Gerealiseerd	Gerealiseerd	Gerealiseerd	Gerealiseerd	Te realiseren
I. UITGAVEN	0	0	0	29.936	0	138.157	211.843
B. Investerings in materiële vaste activa	0	0	0	29.936	0	138.157	211.843
1. Gemeenschapsgoederen en bedrijfsmatige materiële vaste activa	0	0	0	29.936	0	138.157	211.843
b. Wegen en andere infrastructuur	0	0	0	29.936	0	138.157	211.843

PRIO IP25040101: Ontwikkelen van een stedenbouwkundige leidraad voor nieuwe projecten
25-040101: Ontwikkelen van een stedenbouwkundige leidraad voor nieuwe projecten

PRIO IP25040201: RUP Kerkhofstraat
25-040201: RUP Kerkhofstraat

PRIO IP25040202: RUP Fabiolapark/Aspergevelden
25-040202: RUP Aspergevelden

PRIO IP25040203: RUP Nieuwe bossen
25-040203: RUP Nieuwe bossen

PRIO IP25040204: RUP Bandencentrale Puurs
25-040204: RUP Bandencentrale Puurs

PRIO IP25040205: Diverse RUP's/studies
25-040205: Diverse RUP's / studies

PRIO IP25110103: Onderhoud LOI-woningen, ouderenwoningen en sociale woningen
25-110103: Inzetten op woonbegeleiding en een betere en kwaliteitsvolle woonsituatie voor diverse doelgroepen

	Reeds gerealiseerd		Nog te realiseren*			Totaal
	Voor MJP	In MJP	Voor MJP	In MJP	Na MJP	
I. UITGAVEN	0	888.628	0	62.644	0	951.273
B. Investerings in materiële vaste activa	0	888.628	0	62.644	0	951.273
1. Gemeenschapsgoederen en bedrijfsmatige materiële vaste activa	0	888.628	0	62.644	0	951.273
a. Terreinen en gebouwen	0	888.628	0	62.644	0	951.273
II. ONTVANGSTEN	0	3.233.485	0	1.160.000	0	4.393.485
B. Verkoop van materiële vaste activa	0	2.950.000	0	1.160.000	0	4.110.000
1. Gemeenschapsgoederen en bedrijfsmatige materiële vaste activa	0	2.950.000	0	1.160.000	0	4.110.000
a. Terreinen en gebouwen	0	2.950.000	0	1.160.000	0	4.110.000
D. Investeringsubsidies en -schenkingen	0	283.485	0	0	0	283.485

Jaarlijkse transacties

	2020	2021	2022	2023	2024	2025	
	Gerealiseerd	Gerealiseerd	Gerealiseerd	Gerealiseerd	Gerealiseerd	Gerealiseerd	Te realiseren
I. UITGAVEN	10.803	21.820	798.734	28.976	15.940	12.356	12.644
B. Investerings in materiële vaste activa	10.803	21.820	798.734	28.976	15.940	12.356	12.644
1. Gemeenschapsgoederen en bedrijfsmatige materiële vaste activa	10.803	21.820	798.734	28.976	15.940	12.356	12.644
a. Terreinen en gebouwen	10.803	21.820	798.734	28.976	15.940	12.356	12.644
II. ONTVANGSTEN	0	141.743	0	3.091.743	0	0	160.000
B. Verkoop van materiële vaste activa	0	0	0	2.950.000	0	0	160.000
1. Gemeenschapsgoederen en bedrijfsmatige materiële vaste activa	0	0	0	2.950.000	0	0	160.000
a. Terreinen en gebouwen	0	0	0	2.950.000	0	0	160.000
D. Investeringssubsidies en -schenkingen	0	141.743	0	141.743	0	0	0

PRIO IP25120301: Uitbreiding en renovatie WZC-Gebouwen
25-120301: Uitbreiding en instandhouding van de infrastructuur van het Woonzorgcentrum

	Reeds gerealiseerd		Nog te realiseren*			Totaal
	Voor MJP	In MJP	Voor MJP	In MJP	Na MJP	
I. UITGAVEN	0	113.772	0	11.043	0	124.815
B. Investerings in materiële vaste activa	0	113.772	0	11.043	0	124.815
1. Gemeenschapsgoederen en bedrijfsmatige materiële vaste activa	0	113.772	0	11.043	0	124.815
a. Terreinen en gebouwen	0	113.772	0	11.043	0	124.815

Jaarlijkse transacties

	2020	2021	2022	2023	2024	2025	
	Gerealiseerd	Gerealiseerd	Gerealiseerd	Gerealiseerd	Gerealiseerd	Gerealiseerd	Te realiseren
I. UITGAVEN	29.513	0	0	18.601	58.630	7.028	11.043
B. Investerings in materiële vaste activa	29.513	0	0	18.601	58.630	7.028	11.043
1. Gemeenschapsgoederen en bedrijfsmatige materiële vaste activa	29.513	0	0	18.601	58.630	7.028	11.043
a. Terreinen en gebouwen	29.513	0	0	18.601	58.630	7.028	11.043

PRIO IP25210104: Sportpark De Schans

25-210104: Inwoners en bezoekers kunnen terecht in sportpark De Schans voor veelzijdige sportbeleving

	Reeds gerealiseerd		Nog te realiseren*			Totaal
	Voor MJP	In MJP	Voor MJP	In MJP	Na MJP	
I. UITGAVEN	0	10.392.461	0	0	0	10.392.461
B. Investerings in materiële vaste activa	0	8.892.461	0	0	0	8.892.461
1. Gemeenschapsgoederen en bedrijfsmatige materiële vaste activa	0	8.892.461	0	0	0	8.892.461
a. Terreinen en gebouwen	0	4.302.199	0	0	0	4.302.199
b. Wegen en andere infrastructuur	0	4.590.262	0	0	0	4.590.262
D. Toegestane investeringssubsidies	0	1.500.000	0	0	0	1.500.000
II. ONTVANGSTEN	0	717.342	0	0	0	717.342
D. Investeringssubsidies en -schenkingen	0	717.342	0	0	0	717.342

Jaarlijkse transacties

	2020	2021	2022	2023	2024	2025	
	Gerealiseerd	Gerealiseerd	Gerealiseerd	Gerealiseerd	Gerealiseerd	Gerealiseerd	Te realiseren
I. UITGAVEN	4.852.038	965.815	4.687.210	-127.654	15.053	0	0
B. Investerings in materiële vaste activa	4.102.038	215.815	4.687.210	-127.654	15.053	0	0
1. Gemeenschapsgoederen en bedrijfsmatige materiële vaste activa	4.102.038	215.815	4.687.210	-127.654	15.053	0	0
a. Terreinen en gebouwen	173.511	79.182	4.042.096	-7.642	15.053	0	0
b. Wegen en andere infrastructuur	3.928.526	136.633	645.115	-120.012	0	0	0
D. Toegestane investeringssubsidies	750.000	750.000	0	0	0	0	0
II. ONTVANGSTEN	230.962	0	152.089	334.291	0	0	0
D. Investeringssubsidies en -schenkingen	230.962	0	152.089	334.291	0	0	0

PRIO IP25210105: Project Brede School
25-210105: Uitwerken project Brede school Puurs

	Reeds gerealiseerd		Nog te realiseren*			Totaal
	Voor MJP	In MJP	Voor MJP	In MJP	Na MJP	
I. UITGAVEN	0	3.729.775	0	0	0	3.729.775
B. Investerings in materiële vaste activa	0	3.729.775	0	0	0	3.729.775
1. Gemeenschapsgoederen en bedrijfsmatige materiële vaste activa	0	3.729.775	0	0	0	3.729.775
a. Terreinen en gebouwen	0	3.562.671	0	0	0	3.562.671
c. Roerende goederen	0	167.104	0	0	0	167.104
II. ONTVANGSTEN	0	293.298	0	0	0	293.298
B. Verkoop van materiële vaste activa	0	293.298	0	0	0	293.298
1. Gemeenschapsgoederen en bedrijfsmatige materiële vaste activa	0	293.298	0	0	0	293.298
a. Terreinen en gebouwen	0	293.298	0	0	0	293.298

Jaarlijkse transacties

	2020	2021	2022	2023	2024	2025	
	Gerealiseerd	Gerealiseerd	Gerealiseerd	Gerealiseerd	Gerealiseerd	Gerealiseerd	Te realiseren
I. UITGAVEN	451.640	1.373.972	1.707.829	136.910	59.423	0	0
B. Investerings in materiële vaste activa	451.640	1.373.972	1.707.829	136.910	59.423	0	0
1. Gemeenschapsgoederen en bedrijfsmatige materiële vaste activa	451.640	1.373.972	1.707.829	136.910	59.423	0	0
a. Terreinen en gebouwen	451.640	1.373.972	1.659.029	18.606	59.423	0	0
c. Roerende goederen	0	0	48.800	118.304	0	0	0
II. ONTVANGSTEN	0	0	293.298	0	0	0	0
B. Verkoop van materiële vaste activa	0	0	293.298	0	0	0	0
1. Gemeenschapsgoederen en bedrijfsmatige materiële vaste activa	0	0	293.298	0	0	0	0
a. Terreinen en gebouwen	0	0	293.298	0	0	0	0

PRIO IP25210106: Jeugdinfrastructuur

25-210106: Zorgen voor een nieuwe locatie voor de jeugdinfrastructuur in Kalfort, Oppuurs en Sint-Amands

	Reeds gerealiseerd		Nog te realiseren*			Totaal
	Voor MJP	In MJP	Voor MJP	In MJP	Na MJP	
I. UITGAVEN	0	494.353	0	35.227	0	529.581
B. Investerings in materiële vaste activa	0	494.353	0	35.227	0	529.581
1. Gemeenschapsgoederen en bedrijfsmatige materiële vaste activa	0	494.353	0	35.227	0	529.581
a. Terreinen en gebouwen	0	494.353	0	35.227	0	529.581

Jaarlijkse transacties

	2020	2021	2022	2023	2024	2025	
	Gerealiseerd	Gerealiseerd	Gerealiseerd	Gerealiseerd	Gerealiseerd	Gerealiseerd	Te realiseren
I. UITGAVEN	0	0	1.464	1.549	354.273	137.068	35.227
B. Investerings in materiële vaste activa	0	0	1.464	1.549	354.273	137.068	35.227
1. Gemeenschapsgoederen en bedrijfsmatige materiële vaste activa	0	0	1.464	1.549	354.273	137.068	35.227
a. Terreinen en gebouwen	0	0	1.464	1.549	354.273	137.068	35.227

PRIO IP25210108: Sportinfrastructuur in diverse leefgemeenschappen
25-210108: Optimaliseren van diverse sportinfrastructuur in de diverse leefgemeenschappen

	Reeds gerealiseerd		Nog te realiseren*			Totaal
	Voor MJP	In MJP	Voor MJP	In MJP	Na MJP	
I. UITGAVEN	0	1.078.350	0	25.000	0	1.103.350
B. Investerings in materiële vaste activa	0	409.651	0	25.000	0	434.651
1. Gemeenschapsgoederen en bedrijfsmatige materiële vaste activa	0	409.651	0	25.000	0	434.651
a. Terreinen en gebouwen	0	196.012	0	25.000	0	221.012
c. Roerende goederen	0	213.640	0	0	0	213.640
D. Toegestane investeringssubsidies	0	668.699	0	0	0	668.699

Jaarlijkse transacties

	2020	2021	2022	2023	2024	2025	
	Gerealiseerd	Gerealiseerd	Gerealiseerd	Gerealiseerd	Gerealiseerd	Gerealiseerd	Te realiseren
I. UITGAVEN	45.605	545.060	127.049	227.374	63.772	69.490	25.000
B. Investerings in materiële vaste activa	45.605	93.851	2.049	204.374	63.772	0	25.000
1. Gemeenschapsgoederen en bedrijfsmatige materiële vaste activa	45.605	93.851	2.049	204.374	63.772	0	25.000
a. Terreinen en gebouwen	41.776	93.851	2.049	0	58.335	0	25.000
c. Roerende goederen	3.829	0	0	204.374	5.437	0	0
D. Toegestane investeringssubsidies	0	451.209	125.000	23.000	0	69.490	0

**PRIO IP25210109: Brede School Sint-Amands en kinderopvang
25-210109: Uitwerken project Brede school Sint-Amands**

	Reeds gerealiseerd		Nog te realiseren*			Totaal
	Voor MJP	In MJP	Voor MJP	In MJP	Na MJP	
I. UITGAVEN	0	3.158.505	0	71.501	0	3.230.006
B. Investerings in materiële vaste activa	0	3.158.505	0	71.501	0	3.230.006
1. Gemeenschapsgoederen en bedrijfsmatige materiële vaste activa	0	3.158.505	0	71.501	0	3.230.006
a. Terreinen en gebouwen	0	3.116.380	0	71.219	0	3.187.598
c. Roerende goederen	0	42.126	0	282	0	42.407

Jaarlijkse transacties

	2020	2021	2022	2023	2024	2025	
	Gerealiseerd	Gerealiseerd	Gerealiseerd	Gerealiseerd	Gerealiseerd	Gerealiseerd	Te realiseren
I. UITGAVEN	0	471.018	354.770	411.143	1.460.617	460.957	71.501
B. Investerings in materiële vaste activa	0	471.018	354.770	411.143	1.460.617	460.957	71.501
1. Gemeenschapsgoederen en bedrijfsmatige materiële vaste activa	0	471.018	354.770	411.143	1.460.617	460.957	71.501
a. Terreinen en gebouwen	0	471.018	353.058	411.143	1.455.853	425.307	71.219
c. Roerende goederen	0	0	1.712	0	4.764	35.650	282

PRIO IP25210110: Brede school Ruisbroek (nieuwe polyvalente zaal met sportmogelijkheden)
25-210110: Uitwerken project Brede school Ruisbroek

	Reeds gerealiseerd		Nog te realiseren*			Totaal
	Voor MJP	In MJP	Voor MJP	In MJP	Na MJP	
I. UITGAVEN	0	4.915	0	500.000	0	504.915
B. Investerings in materiële vaste activa	0	4.915	0	500.000	0	504.915
1. Gemeenschapsgoederen en bedrijfsmatige materiële vaste activa	0	4.915	0	500.000	0	504.915
a. Terreinen en gebouwen	0	4.915	0	500.000	0	504.915

Jaarlijkse transacties

	2020	2021	2022	2023	2024	2025	
	Gerealiseerd	Gerealiseerd	Gerealiseerd	Gerealiseerd	Gerealiseerd	Gerealiseerd	Te realiseren
I. UITGAVEN	0	0	0	0	4.915	0	0
B. Investerings in materiële vaste activa	0	0	0	0	4.915	0	0
1. Gemeenschapsgoederen en bedrijfsmatige materiële vaste activa	0	0	0	0	4.915	0	0
a. Terreinen en gebouwen	0	0	0	0	4.915	0	0

PRIO IP25210111: Brede School Oppuurs
25-210111: Uitwerken project Brede school Oppuurs

	Reeds gerealiseerd		Nog te realiseren*			Totaal
	Voor MJP	In MJP	Voor MJP	In MJP	Na MJP	
I. UITGAVEN	0	0	0	1.012.000	0	1.012.000
B. Investerings in materiële vaste activa	0	0	0	1.012.000	0	1.012.000
1. Gemeenschapsgoederen en bedrijfsmatige materiële vaste activa	0	0	0	1.012.000	0	1.012.000
a. Terreinen en gebouwen	0	0	0	1.012.000	0	1.012.000

Jaarlijkse transacties

	2020	2021	2022	2023	2024	2025	
	Gerealiseerd	Gerealiseerd	Gerealiseerd	Gerealiseerd	Gerealiseerd	Gerealiseerd	Te realiseren
I. UITGAVEN	0	0	0	0	0	0	12.000
B. Investerings in materiële vaste activa	0	0	0	0	0	0	12.000
1. Gemeenschapsgoederen en bedrijfsmatige materiële vaste activa	0	0	0	0	0	0	12.000
a. Terreinen en gebouwen	0	0	0	0	0	0	12.000

PRIO IP25320403: Coördineren digitale werkplek (Office 365): efficiënter digitaal samenwerken
25-320403: Coördineren van de digitale werkplek om beter en efficiënter digitaal samen te werken

	Reeds gerealiseerd		Nog te realiseren*			Totaal
	Voor MJP	In MJP	Voor MJP	In MJP	Na MJP	
I. UITGAVEN	0	147.451	0	166.436	0	313.887
C. Investerings in immateriële vaste activa	0	147.451	0	166.436	0	313.887

Jaarlijkse transacties

	2020	2021	2022	2023	2024	2025	
	Gerealiseerd	Gerealiseerd	Gerealiseerd	Gerealiseerd	Gerealiseerd	Gerealiseerd	Te realiseren
I. UITGAVEN	0	31.517	72.200	30.219	6.951	6.564	76.436
C. Investerings in immateriële vaste activa	0	31.517	72.200	30.219	6.951	6.564	76.436

PRIO IP25320408: Ontwikkelen informatieve en digitale communicatiekanalen**25-320408: Ontwikkelen van kwaliteitsvolle en verbindende magazines en digitale communicatiekanalen**

	Reeds gerealiseerd		Nog te realiseren*			Totaal
	Voor MJP	In MJP	Voor MJP	In MJP	Na MJP	
I. UITGAVEN	0	1.634	0	0	0	1.634
C. Investerings in immateriële vaste activa	0	1.634	0	0	0	1.634

Jaarlijkse transacties

	2020	2021	2022	2023	2024	2025	
	Gerealiseerd	Gerealiseerd	Gerealiseerd	Gerealiseerd	Gerealiseerd	Gerealiseerd	Te realiseren
I. UITGAVEN	0	0	0	1.634	0	0	0
C. Investerings in immateriële vaste activa	0	0	0	1.634	0	0	0

PRIO IP25330302: Trajectbegeleiding en bouw nieuw gemeentehuis
25-330302: Bouwen nieuw gemeentehuis als infrastructurele vertaling van het nieuwe dienstverleningsconcept

	Reeds gerealiseerd		Nog te realiseren*			Totaal
	Voor MJP	In MJP	Voor MJP	In MJP	Na MJP	
I. UITGAVEN	0	14.182.998	0	29.678	0	14.212.676
B. Investerings in materiële vaste activa	0	13.827.541	0	29.678	0	13.857.219
1. Gemeenschapsgoederen en bedrijfsmatige materiële vaste activa	0	13.827.541	0	29.678	0	13.857.219
a. Terreinen en gebouwen	0	13.827.541	0	29.678	0	13.857.219
C. Investerings in immateriële vaste activa	0	355.457	0	-0	0	355.457

Jaarlijkse transacties

	2020	2021	2022	2023	2024	2025	
	Gerealiseerd	Gerealiseerd	Gerealiseerd	Gerealiseerd	Gerealiseerd	Gerealiseerd	Te realiseren
I. UITGAVEN	80.010	168.604	934.219	7.567.814	5.225.782	206.568	-544
B. Investerings in materiële vaste activa	0	84.700	857.572	7.528.032	5.190.242	166.995	-544
1. Gemeenschapsgoederen en bedrijfsmatige materiële vaste activa	0	84.700	857.572	7.528.032	5.190.242	166.995	-544
a. Terreinen en gebouwen	0	84.700	857.572	7.528.032	5.190.242	166.995	-544
C. Investerings in immateriële vaste activa	80.010	83.904	76.646	39.783	35.540	39.573	-0

PRIO IP25330305: Uitbouw antennepunt Sint-Amands
25-330305: Uitbouw antennepunt voor dienstverlening in Sint-Amands

	Reeds gerealiseerd		Nog te realiseren*			Totaal
	Voor MJP	In MJP	Voor MJP	In MJP	Na MJP	
I. UITGAVEN	0	363.299	0	2.451.582	0	2.814.882
B. Investerings in materiële vaste activa	0	363.299	0	2.451.582	0	2.814.882
1. Gemeenschapsgoederen en bedrijfsmatige materiële vaste activa	0	363.299	0	2.451.582	0	2.814.882
a. Terreinen en gebouwen	0	363.299	0	2.451.582	0	2.814.882

Jaarlijkse transacties

	2020	2021	2022	2023	2024	2025	
	Gerealiseerd	Gerealiseerd	Gerealiseerd	Gerealiseerd	Gerealiseerd	Gerealiseerd	Te realiseren
I. UITGAVEN	0	21.781	161.346	63.868	2.887	113.418	41.582
B. Investerings in materiële vaste activa	0	21.781	161.346	63.868	2.887	113.418	41.582
1. Gemeenschapsgoederen en bedrijfsmatige materiële vaste activa	0	21.781	161.346	63.868	2.887	113.418	41.582
a. Terreinen en gebouwen	0	21.781	161.346	63.868	2.887	113.418	41.582

PRIO IP-28: Herstellingswerken wegen
19-060109: Onderhoud en herstel van wegen, straatmeubilair en verkeerssignalisatie

PRIO IP-29: Straatmeubilair en verkeerssignalisatie
19-060109: Onderhoud en herstel van wegen, straatmeubilair en verkeerssignalisatie

PRIO IP-50: Restauratie Fort Liezele
19-040201: Instandhouding van waardevol erfgoed

PRIO IP-52: Uitleendienst
19-040102: Diverse optimalisaties van vrijetijdsinfrastructuur en -uitrusting

PRIO IP-56: Sporthal Sint-Amands
19-040102: Diverse optimalisaties van vrijetijdsinfrastructuur en -uitrusting

PRIO IP-67: Digitale werkplek
25-320403: Coördineren van de digitale werkplek om beter en efficiënter digitaal samen te werken

	Reeds gerealiseerd		Nog te realiseren*			Totaal
	Voor MJP	In MJP	Voor MJP	In MJP	Na MJP	
I. UITGAVEN	0	237.592	0	0	0	237.592
C. Investerings in immateriële vaste activa	0	237.592	0	0	0	237.592

Jaarlijkse transacties

	2020	2021	2022	2023	2024	2025	
	Gerealiseerd	Gerealiseerd	Gerealiseerd	Gerealiseerd	Gerealiseerd	Gerealiseerd	Te realiseren
I. UITGAVEN	170.996	0	66.596	0	0	0	0
C. Investerings in immateriële vaste activa	170.996	0	66.596	0	0	0	0

Andere gebruikte dossiers op dit rapport:

Nog te realiseren in MJP:

MJP_HERZIENING_7_2025 2025: Budg. 61136

() Het cijfer in de kolom 'Nog te realiseren in MJP' omvat de cijfers van alle jaren in het dossier.*

Reeds gerealiseerd in MJP:

JR_ORIGINEEL_2020 2020: Budg. 350172 Alg. 100932

JR_ORIGINEEL_2021 2021: Budg. 498489 Alg. 105216

JR_ORIGINEEL_2022 2022: Budg. 657201 Alg. 112164

JR_ORIGINEEL_2023 2023: Budg. 827476 Alg. 129191

JR_ORIGINEEL_2024 2024: Budg. 997409 Alg. 129770

Q_ORIGINEEL_2025_Q3 2025: Budg. 1014917 Alg. 104327

Journaalvolgnummers: Budg. 61136

Gemeente (0697.609.548)

Forum 6, 2870 Puurs-Sint-Amands

Algemeen directeur: Raoul Paridaens

OCMW (0697.665.075)

Forum 6, 2870 Puurs-Sint-Amands

Financieel directeur: Marleen Callaert

Financiële schulden op 31 december	2020	2021	2022	2023	2024	2025
A. Financiële schulden op lange termijn	25.562.202	23.221.501	26.292.739	39.838.589	53.187.649	58.992.486
1. Financiële schulden op 1 januari	27.374.598	25.562.202	23.221.501	26.292.739	39.838.589	53.187.649
2. Nieuwe leningen	2.091.218	432.888	8.303.212	17.578.353	17.462.013	9.933.365
4. Overboekingen	-3.903.614	-2.773.589	-5.231.973	-4.032.502	-4.112.954	-4.128.528
B. Financiële schulden op lange termijn die binnen het jaar vervallen	3.674.290	2.963.639	5.034.533	3.703.839	3.911.987	4.054.217
1. Financiële schulden op 1 januari	3.516.389	3.674.290	2.963.639	5.034.533	3.703.839	3.911.987
2. Aflossingen	-3.745.713	-3.484.240	-3.161.080	-5.363.197	-3.904.806	-3.986.298
3. Overboekingen	3.903.614	2.773.589	5.231.973	4.032.502	4.112.954	4.128.528
C. Financiële schulden op korte termijn	0	0	2.000.000	0	0	0
Totaal financiële schulden	29.236.492	26.185.140	33.327.272	43.542.428	57.099.636	63.046.703

Andere gebruikte dossiers op dit rapport:

Meerjarenplan:

MJP_HERZIENING_7_2025 2025: Budg. 61136

Jaarrekeningen:

JR_ORIGINEEL_2020 2020: Budg. 350172 Alg. 100932

JR_ORIGINEEL_2021 2021: Budg. 498489 Alg. 105216

JR_ORIGINEEL_2022 2022: Budg. 657201 Alg. 112164

JR_ORIGINEEL_2023 2023: Budg. 827476 Alg. 129191

JR_ORIGINEEL_2024 2024: Budg. 997409 Alg. 129770

Gemeente-OCMW Puurs-Sint-Amands
Overzicht van de financiële risico's en uitdagingen
Aanpassing 6 meerjarenplan 2020-2025

Volgens artikel 3 van het Ministerieel Besluit over de BBC van 26 juni 2018 moeten de financiële risico's mee opgenomen worden in de beleidsrapporten.

Artikel 177 van het decreet lokaal bestuur (DLB) bepaalt dat de financieel directeur in volle onafhankelijkheid moet rapporteren over de financiële risico's.

Deze werden geactualiseerd n.a.v. de opmaak van het meerjarenplan 2026-2031: Zie beleidsrapport Meerjarenplan 2026-2031

Gemeente en OCMW Puurs-Sint-Amands

Motivering wijzigingen bij de 6de meerjarenplanaanpassing 2020-2025 (2025)

Het oorspronkelijk meerjarenplan 2020-2025, opgesteld volgens de BBC 2020-regels, en vastgesteld door de raden elk voor hun juridische entiteit op 16 december 2019, krijgt nu een laatste aanpassing om het resultaat van de jaarrekening 2024 te verwerken en de kredieten van 2025 in lijn te brengen met de realiteit of recente verwachtingen. Deze aanpassing moet volgens de BBC richtlijnen de financiële consequenties voor ten minste drie toekomstige boekjaren vermelden. Er is één uitzondering wanneer de aanpassing van het meerjarenplan 2020-2025 en het nieuwe meerjarenplan 2026-2031 op dezelfde raadszitting worden geagendeerd. De aanpassing van het huidig meerjarenplan 2020-2025 kan dan in afgeslankte vorm worden opgemaakt voor het gedeelte van de formaliteiten en het volstaat dan om enkel de aanpassingen in 2025 door te voeren. De toekomstige boekjaren mogen weggelaten worden, aangezien deze volgende boekjaren ook deel uitmaken van het nieuwe meerjarenplan 2026-2031.

De toelichting wordt daarom beperkt tot de belangrijkste wijzigingen voor het budgetjaar 2025 in meerjarenplanaanpassing 6 (**MJPA6**) ten opzichte van de laatste goedgekeurde meerjarenplanaanpassing 5 (**MJPA5**). Voor 2020 t.e.m. 2024 worden de reële bedragen van de jaarrekeningen vermeld. (*De hoofdletter K staat voor 1.000 (euro) en Mio voor miljoen.*)

A. Financieel Evenwicht Lokaal Bestuur Puurs-Sint-Amands

Beschikbaar budgettair resultaat

Het meerjarenplan van het lokaal bestuur 2020-2025 voldoet aan de opgelegde evenwichtsvoorwaarden als het geraamde beschikbaar gecumuleerd budgettair resultaat ieder jaar groter is dan of gelijk aan nul. Aan deze voorwaarde is voldaan.

Gecumuleerd Budgettair Resultaat

	JR 2020	JR 2021	JR 2022	JR 2023	JR 2024	2025
GEM + OCMW	5.443.259	2.220.792	- 1.961.388	1.956.261	5.349.974	854.668

Autofinancieringsmarge

De autofinancieringsmarge (AFM) is een criterium voor de beoordeling van het structureel evenwicht en wordt over een langere termijn beoordeeld. Deze moet voor de gemeente en het OCMW in het laatste jaar van de legislatuur positief zijn. Hoe hoger de AFM, hoe meer middelen het bestuur overhoudt van het exploitatieresultaat - na aftrek van de aflossingen - om beleidsdoelstellingen te realiseren. Onderstaande tabel geeft aan dat voor de gemeente en het OCMW aan deze norm meer dan voldaan is:

Autofinancieringsmarge (AFM)

	JR 2020	JR 2021	JR 2022	JR 2023	JR 2024	2025
GEM + OCMW	6.172.222	4.877.730	4.849.440	4.774.060	1.008.553	1.897.067

B. Motivering van de wijzigingen bij de 6de meerjarenplanaanpassing 2020-2025 voor Gemeente en OCMW Puurs-Sint-Amands

De financiële nota omvat de budgetten voor alle jaren van het meerjarenplan. In deze toelichting ligt de focus op 2025, het laatste jaar van dit meerjarenplan, en maken we de vergelijking voor het budgetjaar 2025 tussen meerjarenplanaanpassing 6 (**MJPA6**) en de laatste goedgekeurde meerjarenplanaanpassing 5 (**MJPA5**).

Voor 2020 t.e.m. 2024 worden de reële bedragen van de jaarrekeningen vermeld.

Het budget bestaat uit drie grote luiken: het exploitatiebudget, het investeringsbudget en het financieringsbudget. De grootste wijzigingen binnen deze drie budgetdelen worden hierna verder uitgediept.

Gemeente en OCMW Puurs-Sint-Amands : Resultaat 2020-2024 en vergelijking Resultaat MJPA6 vs MJPA5

	2020	2021	2022	2023	2024	2025		
	JR	JR	JR	JR	JR	MJP5	MJP6	Vershil
Exploitatiesaldo	9.492.671	7.921.535	7.559.671	9.615.574	4.146.491	6.948.755	5.071.497	-1.877.258
ONTVANGSTEN	45.033.039	46.130.205	47.887.595	56.061.560	54.289.227	57.751.123	57.981.891	230.768
Operationele ontvangsten	44.069.369	45.165.568	47.299.480	55.495.452	53.722.898	57.188.135	57.480.705	292.570
Financiële ontvangsten	963.670	964.637	588.115	566.108	566.328	562.988	501.186	-61.802
UITGAVEN	35.540.368	38.208.670	40.327.924	46.445.986	50.142.736	50.802.368	52.910.394	2.108.026
Operationele uitgaven	35.067.858	37.846.524	39.882.154	45.260.292	48.378.528	48.966.881	50.957.543	1.990.662
Financiële uitgaven	472.510	362.146	445.770	1.185.694	1.764.208	1.835.487	1.952.851	117.364
Investeringsaldo	-11.280.341	-8.153.933	-16.066.244	-17.334.763	-14.745.739	-10.414.935	-16.906.520	-6.491.585
ONTVANGSTEN	4.105.365	1.857.255	4.451.024	4.028.248	2.057.088	6.449.080	874.904	-5.574.176
UITGAVEN	15.385.706	10.011.188	20.517.269	21.363.012	16.802.827	16.864.015	17.781.424	917.409
Financieringssaldo	-1.151.825	-2.990.069	4.324.393	11.636.839	13.992.961	3.370.403	7.339.717	3.969.314
ONTVANGSTEN	3.344.644	1.034.171	9.310.473	18.100.036	18.247.767	7.301.397	11.626.016	4.324.619
UITGAVEN	4.496.469	4.024.240	4.986.080	6.463.197	4.254.806	3.930.994	4.286.299	355.305
Budgettair Resultaat	-2.939.495	-3.222.467	-4.182.180	3.917.649	3.393.713	-95.777	-4.495.306	-4.399.529
Overdracht result vorige jaren	8.382.754	5.443.259	2.220.792	-1.961.388	1.956.261	5.349.974	5.349.974	-
Beschikbaar Budgettair Resultaat	5.443.259	2.220.792	-1.961.388	1.956.261	5.349.974	5.254.197	854.668	-4.399.529

1. EXPLOITATIEBUDGET

Onderstaande tabel geeft een globaal overzicht van het exploitatiebudget zoals opgenomen in deze meerjarenplanaanpassing. Voor 2020 t.e.m. 2024 worden de reële bedragen van de jaarrekeningen vermeld.

Exploitatieresultaat Gemeente en OCMW Puurs-Sint-Amands

	JR 2020	JR 2021	JR 2022	JR 2023	JR 2024	2025
Exploitatie-ontvangsten	45.033.039	46.130.205	47.887.595	56.061.560	54.289.227	57.981.891
Exploitatie-uitgaven	35.540.368	38.208.670	40.327.924	46.445.986	50.142.736	52.910.394
Exploitatiesaldo	9.492.671	7.921.535	7.559.671	9.615.574	4.146.491	5.071.497

1.1. EXPLOITATIE-ONTVANGSTEN

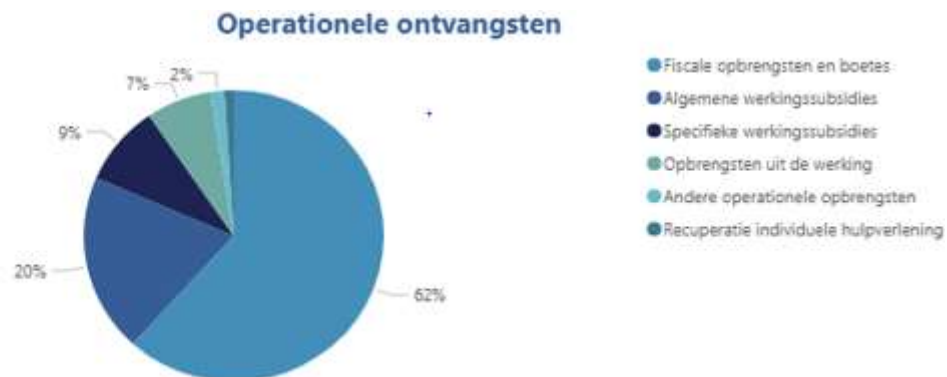
De exploitatie-ontvangsten worden voor 99% bepaald door de operationele ontvangsten. De financiële ontvangsten blijven beperkt tot 1% en betreffen dividenden uit participaties.

Exploitatie-ontvangsten Gemeente en OCMW Puurs-Sint-Amands

	2025		
	MJPA	MJPA6	Wijziging
Exploitatie-ontvangsten	57.751.123	57.981.891	230.768
Operationele ontvangsten	57.188.135	57.480.705	292.570
Ontvangsten uit de werking	4.262.739	4.052.234	- 210.505
Fiscale ontvangsten en boetes	35.821.972	35.492.796	- 329.176
Werkingsubsidies	16.055.720	16.499.197	443.477
Recup Indiv. Hulpverlening OCMW	594.380	573.580	- 20.800
Andere operationele ontvangsten	453.324	862.898	409.574
Financiële ontvangsten	562.988	501.186	- 61.802

1.1.1. Operationele ontvangsten

De operationele ontvangsten voor gemeente en OCMW evolueren van € 57,2 Mio in MJPA5 naar € 57,48 Mio in MJPA6. De inkomsten uit belastingen en boetes (62%) vormen samen met de werkingsubsidies (29%) de twee grootste bronnen van exploitatie-ontvangsten. Onderstaande grafiek toont de spreiding van de diverse operationele ontvangsten voor 2025.

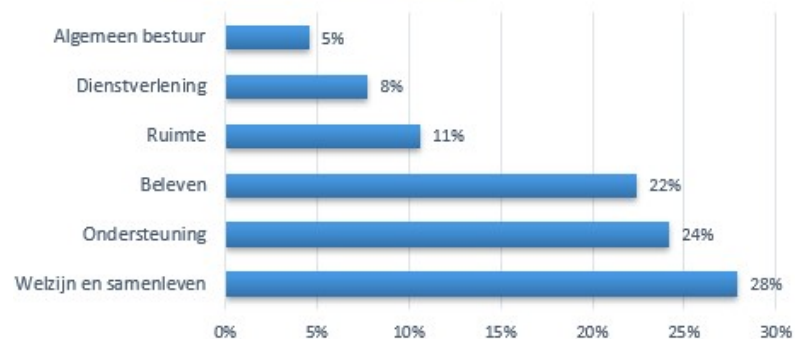


1.1.1.1. Ontvangsten uit de werking

De ontvangsten uit de werking van gemeente en OCMW vertegenwoordigen in 2025 een budgetwaarde van € 4,05 Mio, goed voor 7 % van de totale operationele ontvangsten. De meeste ontvangsten worden gegenereerd onder Welzijn en Samenleven.

De grafiek hieronder geeft het percentage weer dat elke afdeling in 2025 hierin bijdraagt.

Ontvangsten uit de werking



De ontvangsten uit de werking dalen t.o.v. MJP5 met € 210K. De grootste wijzigingen in MJP6 t.o.v. MJP5 zijn als volgt samen te vatten :

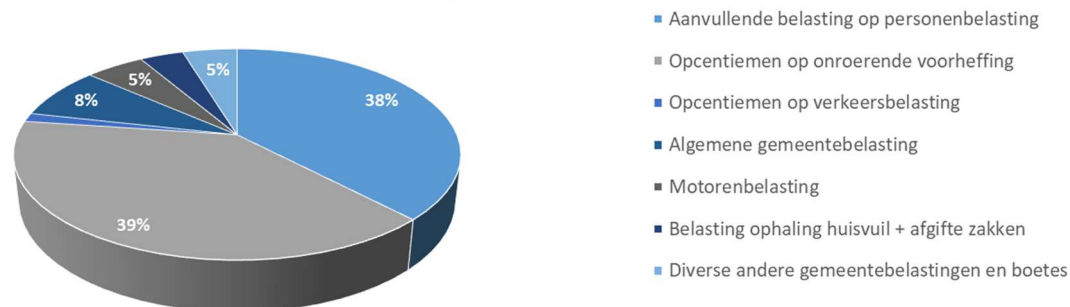
Beleidsdomein	Wijziging (€)	Toelichting
Algemeen Bestuur	-22.694	Lagere terugvordering aan gemeente Bornem kosten ILV Klein-Brabant
Algemeen Bestuur	-10.800	Minder opbrengsten uit verpachtingen/erfpacht
Ondersteuning	-26.818	Lagere doorrekening schoonmaak Sjabi in het kader van de Brede School
Beleven	-75.000	Minder opbrengst verkoop dranken & toegangsgelden bij evenementen
Beleven	-10.000	Minder opbrengst terbeschikkingstelling evenementenweide
Beleven	13.000	Meer ontvangsten vakantiewerking
Ruimte	-16.010	Lagere opbrengsten voor werken voor derden door technische dienst
Ruimte	15.303	Meer verkoop fracties recyclagepark/bijk.toegangsbeurten/compostbakken
Ruimte	5.600	Meer retributies m.b.t. gemeentelijke begraafplaatsen
Welzijn & Samenleven	-82.000	Lagere inkomsten uit prestaties kinderopvang via dienst voor onthaalouders
Welzijn & Samenleven	-29.720	Lagere inkomsten uit prestaties gezinszorg
Welzijn & Samenleven	17.050	Meer opbrengsten verhuur sociale woningen
Welzijn & Samenleven	10.000	Meer Verkoop dranken bar/cafeteria bij thuiszittersnamiddagen

* interlokale vereniging Noodplanning Klein-Brabant

1.1.1.2. Fiscale ontvangsten en boetes

De fiscale ontvangsten en boetes vertegenwoordigen in 2025 met hun € 35,49 Mio ongeveer 62 % van de operationele ontvangsten en zijn samengesteld uit:

Fiscale ontvangsten en boetes



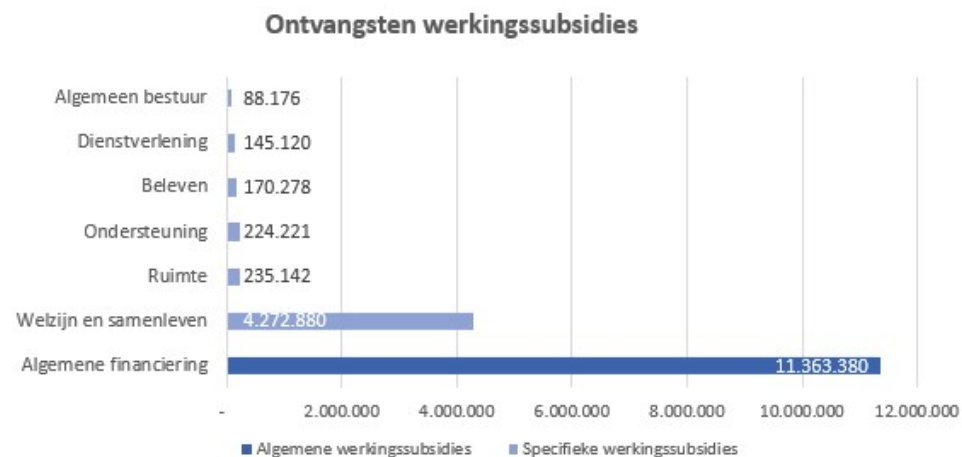
De **aanvullende belastingen** vertegenwoordigen het gros van de inkomsten: € 27,86 Mio voor 2025.

- Opcentiemen op de onroerende voorheffing (OOV) en opcentiemen op verkeersbelasting: werden ingeschreven op basis van de laatste ramingen van de Vlaamse belastingdienst. De verwachte opbrengst op de onroerende voorheffing vermindert met € 109K, van € 14 Mio naar € 13,96 Mio. Vanaf 2025 geldt de differentiatie OOV. Voor de gezinnen en kleinere bedrijven daalt de OOV van 998 naar 990. Verder voerden we 3 extra schijven toe voor de grotere KI's. In het geval van differentiatie werd er bij het opstellen van de raming vanuit Vlabel gewerkt met het gewogen gemiddelde van de opcentiemen met als gewicht het KI.
- We ontvingen van de FOD Financiën een herraming voor het begrotingsjaar 2025 op het vlak van de aanvullende gemeentebelasting op de personenbelasting. Deze herraming resulteert voor het begrotingsjaar 2025 in een vermindering van € 370,56 K ten opzichte van de initiële raming. De FOD Financiën geeft als verklaring dat de groeicoëfficiënt die werd gebruikt bij de raming van het aanslagjaar 2024 te hoog was. Daardoor ontvingen alle besturen in de eerste helft van 2025 minder dan wat oorspronkelijk was geraamd en liggen de herramingen een stuk lager.

De **andere belastingontvangsten en boetes** zijn in 2025 gebudgetteerd voor een totaal van € 7,6 Mio, wat een stijging inhoudt van € 151K t.o.v. MJPA5. De aanpassingen werden uitgevoerd op basis van de meest recente evoluties voor 2025. Zo ligt de verkoop van huisvuilzakken hoger dan ingeschat in het vorig meerjarenplan, en zijn er nog enkele inhaalbewegingen m.b.t de belasting op drijfkracht. We stellen een daling vast bij de verspreiding van niet-geadresseerd reclamedrukwerk en bijgevolg ook bij de belasting hierop (- € 25K). Vermits de ANPR-camera's voor de trajectcontroles later in werking werden gesteld dan oorspronkelijk voorzien, werden de inkomsten uit gasboetes verlaagd met € 480K.

1.1.1.3. Ontvangen werkingssubsidies

De werkingssubsidies zijn opgedeeld in algemene (69%) en specifieke werkingssubsidies (31%). De algemene werkingssubsidies staan verplicht vermeld onder het domein "Algemene Financiering". Het beleidsdomein "Welzijn & Samenleven" zorgt voor het grootste aandeel van de specifieke werkingssubsidies.



- **Algemene werkingssubsidies**

De lokale besturen ontvangen van de hogere overheid subsidies voor de algemene financiering van hun werking. Er zijn aan die algemene werkingssubsidies geen voorwaarden gekoppeld en de lokale besturen moeten geen verantwoording afleggen over de besteding ervan.

Onderstaande tabel geeft het overzicht en de vergelijking weer van de algemene werkingssubsidies in MJPA5 en MJPA6.

Algemene werkingssubsidies in 2025

	2025		
	MJPA5	MJPA6	Wijziging
Gemeentefonds	7.287.927	7.287.927	-
Basisdotatie	6.575.960	6.575.960	-
Aanvullende dotatie	281.772	281.772	-
Sectorale subsidie	430.195	430.195	-
Vlaamse ondersteuningssubsidies	1.219.699	1.254.399	34.700
Subsidie beheer en vrijwaren open ruimte	649.860	649.860	-
Vlaams compensatiefonds	92.505	92.505	-
Extra middelen voor oplopende personeels- en energiekosten	302.334	302.334	-
Compensatie verminderde OOV energiezuinige woningen	175.000	209.700	34.700
Algemene personeelssubsidies	2.857.873	2.821.054	-36.819
VIA	124.500	124.500	-
Respo	596.819	560.000	-36.819
GESCO	2.136.554	2.136.554	-
Totaal algemene werkingssubsidies	11.365.499	11.363.380	-2.119

Verklaring wijzigingen:

- Compensatie verminderde OOV (Opcentiemen Onroerende Voorheffing) op energiezuinige woningen: De ramingen werden verhoogd op basis van de realiteit en zijn voor € 209K ingeschreven.
- Responsabiliseringssubsidie m.b.t. de pensioenen van de statutairen:
Sinds 2012 zijn sommige lokale besturen, naast de basisbijdrage op de lonen van hun statutaire werknemers, ook een responsabiliseringsbijdrage verschuldigd. Om deze stijgende pensioenuitgaven op te vangen, kende de Vlaamse Regering aan de lokale besturen een dotatie toe ten belope van de helft van de door hen verschuldigde responsabiliseringsbijdrage. Op basis van de aangeleverde info door de Federale Pensioendienst is dit verlaagd met € 36,8K.
- **Specifieke werkingssubsidies (sector-gebonden)**

De lokale besturen ontvangen specifieke subsidies voor welbepaalde doelen of opdrachten. Ze leggen verantwoording af over de besteding van de subsidie en de subsidieverstrekker voert er controle op uit. Het gaat om concrete project-of werkingssubsidies. Deze specifieke subsidies moeten ingeschreven worden onder het beleidsdomein waarop ze betrekking hebben.

Samenstelling specifieke werkingssubsidies	2025		
	MJPA5	MJPA6	Wijziging
Specifieke personeelssubsidies	793.286	793.286	-
Sociale Maribel	793.286	793.286	-
Specifieke werkingssubsidies voor Welzijn en Samenleven	3.471.436	3.879.629	408.193
Gezinszorg, Poetsdienst, Dienstencentra (Agentschap Zorg en Gezondheid)	1.243.046	1.079.140	-163.906
Kinderopvang (Kind & Gezin)	1.029.320	1.029.320	-
Sociale Dienst (leeflonen -steunen - Medisch - Pharmaceutisch - Energie)	636.875	857.700	220.825
Boa-Boost subsidie	-	311.397	311.397
Energie (CREG, andere)	189.000	189.000	-
Lokaal Opvanginitiatief (Fedasil)	170.000	150.000	-20.000
Activering en tewerkingstelling	22.000	56.000	34.000
Vlaamse subsidie Plan Samenleven	34.708	36.125	1.417
Overige specifieke werkingssubsidies	146.487	170.947	24.460
Subsidie project huiswerkbegeleiding			-
Overige specifieke werkingssubsidies	425.499	462.902	37.403
VIA-subsidies	173.973	173.973	-
Overige specifieke werkingssubsidies	251.526	288.929	37.403
Totaal specifieke werkingssubsidies	-	-	4.690.221
			5.135.817
			445.596

Wijziging Specifieke Subsidies Welzijn en Samenleven

De grootse groep van specifieke subsidies is gerelateerd aan de afdeling “Welzijn & Samenleven”. Bij Kinderopvang en Gezinszorg zitten de twee grootste subsidiebronnen, gevolgd door de steunmaatregelen voor de sociale dienst. De belangrijkste wijzigingen zijn:

- **Gezinszorg/ Reguliere poets en aanvullende thuiszorg/ Dienstencentra:**
De subsidie Agentschap Zorg en gezondheid voor de gezinszorg wordt met € 190K als gevolg van een lagere personeelsbezetting. De uitdaging voor de komende jaren blijft voldoende geschoold verzorgend personeel vinden om het urencontingent dat aan Puurs-Sint-Amands is toegekend in te vullen. De subsidies voor de Reguliere poets- aanvullende thuiszorg en Dienstencentra worden wel verhoogd met 26K;
- **Lokaal Opvanginitiatief:**
Er is een daling van de toelage Fedasil in 2025 met € 20K omwille van minder langdurige opvang ten gevolge van een koerswijziging bij Fedasil (transfer van vnl. erkende vluchtelingen naar het LOI met een max. verblijf van 4 maanden) en een schorsing van opvangplaatsen door geplande renovatiewerken. Ook bij de uitgaven is er hierdoor een dalende trend;
- **Steun Oekraïne:**
Vlaanderen stelde extra middelen ter beschikking voor lokale besturen uit het Europese Fonds Asiel, Migratie en Integratie om de coördinatiekosten van de Oekraïne-crisis te compenseren. Het OCMW heeft hiervoor een aanvraag ingediend en heeft het saldo ook ontvangen in 2025 (+ € 24K);
- **Activering Tewerkstelling:**
Het bestuur verwacht meer resultaats- en inspanningsvergoeding vanwege de VDAB omdat meer cliënten gestart zijn in een tewerkstellingstraject (+€ 34K);
- **Sociale bijstand:**
De subsidies van de Programmatorische Federale Overheidsdienst Maatschappelijke Integratie zijn verhoogd ten gevolge van de verhoging van de betreffende uitgaven sociale zorg;
- **Buitenschoolse kinderopvang:** het bestuur ontving de Vlaamse Boa Boost subsidie van € 311.397 voor het opnemen van de regisseursrol in de uitwerking van het nieuwe decreet.

Wijziging Andere specifieke werkingssubsidies

- **Subsidie lokaal Klimaat-en energiepact (LEKP):**
De subsidie toebedeeld voor 2025 LEKP 1.0 en 2.01 werd verhoogd met € 11,6K volgens het ontvangen bedrag.
- **Werkingsubsidie Dichter bij Water:** literair festival aan de Schelde: € 15K.

1.1.1.4. **Recuperatie individuele hulpverlening**

Tegenover de werkingsuitgaven voor individuele hulpverlening door het OCMW (later vermeld bij de operationele uitgaven onder 1.3), staan ook een aantal terugvorderingen van cliënten voor de genoten steunmaatregelen, zoals de recuperatie (bij de onderhoudsplichtigen) van de verblijfskosten van bejaarden in WZC's. We verwachten een daling in 2025 met € 25K. Bij recuperatie leefloon en voorschotten wordt er door de juriste, sociale en financiële dienst extra ingezet op terugvordering, zowel van nieuwe als oude dossiers; het budget wordt hierdoor met € 12K opgetrokken.

1.1.1.5. **Andere operationele ontvangsten**

De belangrijkste wijzigingen in 2025 situeren zich bij:

- Bijdrage ontwikkelaar in meerwaarde bij omgevingsaanvragen: + € 174K
- Prestaties Fluvius voor openbare verlichting als dienst: + € 18K
- Diverse schadevergoedingen (wagenpark, infrastructuur, arbeidsongevallen e.d.): + € 58K
- Inhouding bijdrage fietslease via eindejaarstoelage personeel: + € 155K

1.1.2. **Financiële ontvangsten**

Ontvangen dividenden

De financiële opbrengsten zijn quasi hoofdzakelijk samengesteld uit inkomsten uit financiële activa, zoals participaties van gemeenten vnl. in de energiesector (IVERLEK, Zefier) die jaarlijks dividenden uitkeren. De ramingen worden verlaagd met € 61K.

1.2. **EXPLOITATIE-UITGAVEN**

In vergelijking met MJPA5 werd het budget 2025 voor de exploitatie-uitgaven aanzienlijk verhoogd (€ +2,1 Mio) te verklaren door :

- een toename van de kosten voor “goederen en diensten”;
- een verhoogde toelage vanuit het OCMW aan het Zorgbedrijf om het beschikbaar budgettair resultaat van het Zorgbedrijf positief te krijgen;
- verhoogde prijssubsidies vanuit de gemeente aan het AGB in 2025 vermits de verkoop van de tweede verdieping van het Sociaal Huis in Puurs niet plaatsvond;

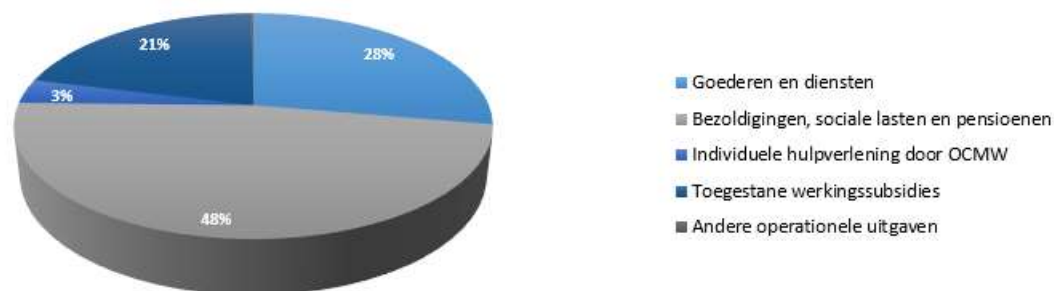
Exploitatie-uitgaven Gemeente en OCMW Puurs-Sint-Amands

	2025		
	MJPA5	MJPA6	Wijziging
Exploitatie-uitgaven	50.802.368	52.910.394	2.108.026
Operationele uitgaven	48.966.881	50.957.543	1.990.662
Goederen en diensten	13.498.993	14.120.358	621.365
Bezoldigingen, sociale lasten en	24.683.072	24.276.515	- 406.557
Individuele hulpverlening door OCMW	1.772.173	1.767.663	- 4.510
Toegestane werkingssubsidies	8.914.868	10.659.610	1.744.742
Andere operationele uitgaven	97.775	133.397	35.622
Financiële uitgaven	1.835.487	1.952.851	117.364

1.2.1. Operationele uitgaven

De operationele uitgaven 2025 voor de gemeente en het OCMW evolueren van € 48,97 Mio in MJP5 naar € 50,96 Mio in MJP6. Dit is een stijging met € 2 Mio.

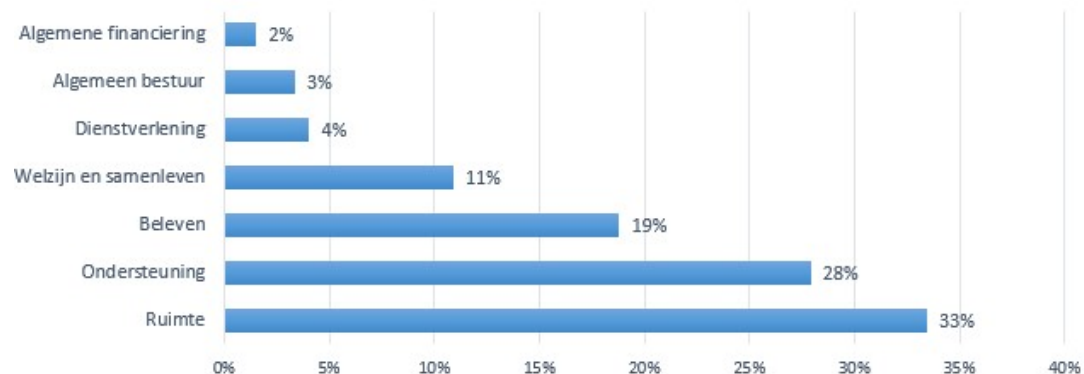
Verdeling operationele uitgaven



1.2.1.1. Goederen en diensten (= werkingsuitgaven)

In deze MJPA6 wordt voor het jaar 2025 de categorie “Goederen en diensten” budgettair verhoogd (+ € 621K) tot € 14,12 Mio. Het zijn de drie grote operationele afdelingen “Ruimte”, “Welzijn & Samenleven” en “Beleven” die samen met de afdeling “Ondersteuning” zorgen voor het merendeel van de operationele uitgaven.

Goederen en diensten



De belangrijkste wijzigingen t.o.v. de vorige meerjarenplanaanpassing zijn de volgende:

Beleidsdomein	Wijziging (€)	Toelichting
Ondersteuning	281.298	Prestaties van derden voor onderhoud en herstel gebouwen
Ondersteuning	71.162	Onderhoudscontracten hardware
Ondersteuning	27.233	Post-en verzendingskosten gemeente en OCMW
Ondersteuning	44.338	Nutsvoorzieningen sociaal huis, gemeentehuis en gemeentemagazijn
Beleven	182.231	Feesten en plechtigheden: erelonen optredens, verzekering, drukwerk, huur technieken en uitrusting
Ruimte	-10.000	Kosten elektrische deelwagens en laadpalen
Ruimte	56.987	Prestaties derden voor onderhoud en herstel wegen en openbaar domein
Ruimte	-59.812	Ophaalkosten straatinzamelingen
Ruimte	31.350	Vergoedingen derden voor milieu (studies, publicaties, bemonstering, ...)

1.2.1.2. Bezoldigingen, sociale lasten en pensioenen (personeelsuitgaven)

De dienstverlening van een lokaal bestuur draait grotendeels op mensen. De bezoldigingen, sociale lasten en pensioenen vertegenwoordigen bijgevolg ook 48% van de operationele uitgaven. Deze werden gedetailleerd geraamd, op basis van de personeelsgegevens en de personeelsbehoeften binnen de diverse afdelingen.

Het totale budget 2025 van Bezoldigingen, sociale lasten en pensioenen daalt van € 24,68 Mio in MJP5 naar € 24,28 Mio in MJP6 met 407K.

Er werd bij het opstellen van het personeelsbudget rekening gehouden met de pensioneringen, waarbij de vervangers van statutaire personeelsleden worden gebudgetteerd als contractuelen met enkele jaren ervaring, en vertraagde aanwervingen (niet alle profielen geraken onmiddellijk ingevuld). Ook de automatische overgang naar een hogere schaal

zit verwerkt in het budget. Sinds enkele jaren gelden ook de nieuwe IFIC-schalen bij de personeelsleden in de zorg-gerelateerde afdelingen. De kredieten voor de bezoldigingen in het kader van tewerkstellingstrajecten werden verhoogd.

Het voorziene budget voor de **responsabiliseringsbijdrage** werd verlaagd met € 183K volgens de laatst beschikbare info.

1.2.1.3. Individuele hulpverlening door het OCMW

Ongeveer 3 % van de operationele uitgaven zijn specifiek verbonden met de OCMW-werking volgens uit artikel 1 van de OCMW-wet dat stelt dat elke persoon recht heeft op maatschappelijke dienstverlening. Het totale budget blijft op € 1,77 Mio na MJPA6.

Er zijn wel interne verschuivingen:

- Stijging **toekenning RMI leefloon**: + € 86K en equivalent leefloon vreemdelingen: + € 44,5K;
- Daling **Leefloon art.60 §7 TWE en Financiële steun equivalent leefloon vreemdelingen art.60§7 TWE** met € 103K omwille van de registratie onder de bezoldigingen;
- Bijdrage in de huurkost woning (**huisvestingstoelage**): daling met € 30K.

1.2.1.4. Toegestane werkingssubsidies

De toegestane werkingssubsidies stijgen van € 8,91 Mio in MJPA5 naar €10,66 Mio in MJPA6 en vormen met 21 % de derde grootste uitgavenpost binnen de operationele uitgaven.

Overzicht toegestane werkingssubsidies in 2025

	2025		
	MJPA5	MJPA6	Wijziging
Toegestane werkingssubsidies	8.914.868	10.659.610	1.744.742
Politiezone Rivierenland	3.729.406	3.562.853	- 166.553
Hulpverleningszone Rivierenland	1.294.325	1.294.325	-
Zorgbedrijf Klein-Brabant	695.000	1.795.000	1.100.000
Prijssubsidie AGB (cultuur)	463.220	650.617	187.397
Prijssubsidie AGB (museum)	239.860	274.875	35.015
Prijssubsidie AGB (sport)	1.222.774	1.831.627	608.853
Andere (gezinnen, verenigingen,...)	1.270.283	1.250.313	- 19.970

De belangrijkste wijzigingen zijn:

- Werkingstoelage aan de politiezone Rivierenland: daling met € 166K;
- Werkingssubsidie aan ZB Klein-Brabant: verhoging met € 1,1Mio; (zie verklaring in rapport van Zorgbedrijf)
- Prijs subsidie AGB Cultuur, Sport en Museum: stijging met € 831K; (zie verklaring in rapport van AGB)

Daar waar in 2020 en 2021 geen **werkingstoelage** vanuit het OCMW aan het **Zorgbedrijf** nodig was om het evenwicht te bereiken binnen het Zorgbedrijf, werd vanaf 2022 een toelage structureel noodzakelijk om een positief budgettair resultaat te garanderen. In 2025 bedraagt deze € 1,795 Mio.

Ten opzichte van het AGB wordt er gewerkt met een **prijssubsidiereglement** waarbij de gemeente er expliciet voor opteert om bepaalde activiteiten van het AGB te subsidiëren en niet de gehele werking. Via het reglement kiest de gemeente ervoor om prijs subsidies toe te kennen aan het AGB voor het verlenen van recht op toegang aan gebruikers van de sportinfrastructuur, aan bezoekers van voorstellingen van cultuur of vermaak (eigen programmatie) in de socio-culturele infrastructuur en aan bezoekers van het museum Fort Liezele. Deze prijs subsidies voor een totaal van € 2,76Mio worden zodanig bepaald dat een winstgevende exploitatie binnen het **AGB** gegarandeerd is.

De prijs subsidie die de gemeente moet inschrijven, ligt 6 % hoger dan in het AGB door het btw-% dat het AGB aanrekent op de prijs subsidie maar dat niet kan worden afgetrokken in de gemeente (= btw-lek).

Prijssubsidie van gemeente naar AGB in 2025

		2025
AGB	Toe te passen factor op tickets en verhuur	01-08/2025: 2,3 09-12/2025: 5,2
	Prijssubsidie	2.593.510
	Inschatting Bedrijfsmatig Winst-resultaat in AGB	274.295
Gemeente	Prijssubsidie (bedrag AGB + 6% / 21% btw)	2.757.119

De rest van de werkingssubsidies vanuit de gemeente en het OCMW aan **verenigingen, intergemeentelijke samenwerkingsverbanden, scholen en gezinnen** bedraagt in 2025 in totaal € 1,25 Mio. De details hiervan zitten vervat in een apart document m.b.t. de toegestane werkings- en investerings subsidies dat deel uitmaakt van de documentatie bij het meerjarenplan.

1.2.1.5. Andere operationele uitgaven

Deze uitgaven betreffen enkele te betalen taksen en belastingen (o.m. roerende en onroerende voorheffing), procedure- en vervolgingskosten, minderwaarden op vorderingen. Voor de gemeente en het OCMW werd in 2025 hiervoor € 133K gebudgetteerd.

1.2.2. Financiële uitgaven

1.2.2.1. Intresten op leningen

Deze rubriek bevat de intresten van de bestaande en van de nieuw op te nemen leningen. De ramingen zijn gebaseerd op de cijfers van de financiële instellingen. Bij de nieuwe leningen werd rekening gehouden met een intrestvoet van 3,6% (20 jaar vast).

1.2.2.2. Overige financiële uitgaven

De overige financiële uitgaven zijn verwaarloosbaar en beperken zich tot wat debetintresten, bankkosten en eventuele nalatigheidsintresten, samen € 600.

2. INVESTERINGSBUDGET

Het investeringsbudget werd de voorbije jaren grondig beïnvloed door de economische situatie. Werken liepen vertraging op door gebrek aan materialen en de inflatie dreef de prijzen de hoogte in. Bij de aanpassing van het meerjarenplan werd ook rekening gehouden met de operationele haalbaarheid van de projecten.

Investeringsresultaat Gemeente en OCMW Puurs-Sint-Amands

	JR 2020	JR 2021	JR 2022	JR 2023	JR 2024	2025
Investeringsontvangsten	4.105.365	1.857.255	4.451.024	4.028.248	2.057.088	874.904
Investeringsuitgaven	15.385.706	10.011.188	20.517.269	21.363.012	16.802.827	17.781.424
Investeringsaldo	- 11.280.341	- 8.153.933	- 16.066.245	- 17.334.764	- 14.745.739	- 16.906.520

2.1. INVESTERINGSONTVANGSTEN

Dit investeringsprogramma wordt gefinancierd door de autofinancieringsmarge (exploitatie-overschot na aftrek van aflossingen van leningen), de ontvangen investeringssubsidies en de verkopen van bouwkavels en patrimonium dat niet langer nuttig wordt ingezet voor de publieke dienstverlening.

Het saldo wordt toegedekt door de opname van leningen en terugvorderingen van toegestane renteloze leningen.

De ontvangsten dalen met € 5,57 Mio door de verschuiving van een aantal investeringssubsidies en verkopen van gronden en gebouwen die later zullen gerealiseerd worden.

2.2. INVESTERINGSUITGAVEN

De investeringsuitgaven bedragen in totaal € 17,78 Mio en stijgen met € 917K t.o.v. MJPA5.

De belangrijkste wijzigingen situeren zich bij:

Openbaar groen en parken

In 2025 wordt met betrekking tot klimaatadaptatie verder ingezet op vergroening via inrichting parkgebied Steenbossen en Leibeek. Het budget wordt verhoogd met € 36,5K. Het krediet voor de landinrichtingsprojecten VLM (Scheldeboorden en Molenbeekvallei) werd verlaagd met € 372K en komt in het meerjarenplan 2026-2031 verder aanbod.

Duurzaamheid en klimaat

De openbare verlichting zal in samenwerking met Fluvius stapsgewijs omgeschakeld worden naar klimaatvriendelijke en dimbare ledverlichting. Hiervoor is een budget van € 533K voorzien. De gemeente maakt bij nieuwbouw optimaal gebruik van hernieuwbare energie (bv. in het nieuwe gemeentehuis) en voorziet ook zonnepanelen op gebouwen van het lokaal bestuur. Het budget wordt in 2025 verlaagd met € 27K en wordt hernomen in het volgende meerjarenplan. Ook voor het gemeentelijk wagenpark wordt waar mogelijk overgestapt op klimaat- en milieuvriendelijke transportmiddelen.

Ruimte en mobiliteit

Binnen het investeringsprogramma zijn diverse projecten lopende rond mobiliteit: de creatie van diverse Hoppin-punten (met deelfietsen, deelauto's, laadpalen) en meetsystemen gedurende de volgende jaren en plaatsen van specifieke verkeerssignalisatie om meer veiligheid te garanderen met de groeiende aanwezigheid van speedpedelecs op de diverse wegen. Het budget werd in 2025 verlaagd met € 178K en wordt hernomen in het volgende meerjarenplan.

De gemeente investeert ook verder in een uitbreiding van het fietspadennetwerk, met o.a. het fietspad Molenstraat - Winkelveld en Reststraat-Zeutestraat. De kredieten werden verhoogd met € 180K. De budgetten voor het fietspad Theo Andriesstraat en de Lichterstraat werden verschoven naar het volgende meerjarenplan.

In het kader van de mobiliteitsproblematiek, o.a. door het sluipverkeer op de binnenwegen, heeft het bestuur in samenwerking met de politiezone Rivierenland op de invalswegen camera's met trajectcontrole geplaatst. In de zomer 2025 zijn drie trajectcontroles in werking getreden: traject Liezele-Dorp, traject Pullaarsteenweg, en traject Molenheide/Groenstraat.

Wegen- en rioleringsprojecten

Sinds de overdracht van de rioleringsstructuur naar Pidpa HidroRio staat Pidpa nu in voor het onderhoud, de vervangingsinvesteringen en de verdere uitbouw van de rioleringsinfrastructuur op het volledige grondgebied van Puurs-Sint-Amands. De gemeente neemt nog het wegenaandeel ten laste, samen met 75% van de **niet-subsidiabele rioleringsinvesteringen** en de investeringen in nutsleidingen. Deze budgetten zijn met + € 204K gewijzigd t.o.v. MJPA5 door de overdracht van het resterend krediet van 2024 en werden aangewend voor het project Scheeveld.

Voor 2025 plant het bestuur voor (her)aanleg **wegen en fietspaden** zelf nog € 4,48 Mio, naast het rioleringsaandeel ten laste van Pidpa en de bijdrage van VMM via subsidies. In vergelijking met MJPA5 is dit een daling met € 1,12 Mio door de verschuiving van een aantal projecten naar het volgende meerjarenplan.

Aankoop voertuigen en technische uitrusting/machines/gereedschap

Voor voertuigen en technische uitrusting, waaronder ook een aantal elektrische dienstvoertuigen is € 1,8 Mio gebudgetteerd voor de 2025. Het krediet werd met € 123K verlaagd t.o.v. MJPA5. Ook de volgende jaren is hiervoor krediet voorzien.

Aankoop gronden en gebouwen

Het krediet voor de aankoop van woningen en gronden in het kader van diverse projecten, zoals percelen Poortersbossen werd voor 2025 verhoogd met € 1,7 Mio.

Sport en vrije tijd

Binnen de afdeling Beleven wordt verder geïnvesteerd in de vernieuwing of herstelling van de bestaande vrijetijdsinfrastructuren.

Verder wordt er ingezet op de aanleg van een skateterrein en pumptrack aan het JOC WIJland. Hiervoor werden budgetten samengevoegd met een verhoging van € 495K. De investeringstoelagen aan de jeugdverenigingen voor o.a. de herlokalisatie van de jeugdinfrastructuur in de diverse leefgemeenschappen werd verlaagd met € 225K. Ook de volgende jaren is hiervoor krediet voorzien. De buitenaanleg en jeugdinfrastructuur in diverse leefgemeenschappen werd verlaagd met € 378K. In het nieuw meerjarenplan werd dit opnieuw opgenomen.

Voor het 'brede schoolproject' in Sint-Amands werd het budget verhoogd met € 526K. Dit betreft het gebouw en uitrusting voor "Klauterpark". In het volgende meerjarenplan zijn ook Ruisbroek en Oppuurs aan de beurt. Het budget voor Oppuurs werd in 2025 daarom verlaagd met € 53K. Via co-creaties met de scholen kunnen doelgroepen, zoals de kunstacademie, sportverenigingen of de buitenschoolse kinderopvang, op niet-schoolmomenten de schoolinfrastructuur benutten.

Het budget voor de aanpassingen gebouw BIB Puurs werd verschoven naar het volgende meerjarenplan: - 120K.

Cultureel erfgoed

Het waardevol erfgoed op het grondgebied van de gemeente wordt in stand gehouden door de tussenkomst in de renovatie en het onderhoud van de kerkgebouwen. Ook de uitvoering van de masterplannen rond de kerk van Lippelo en Oppuurs kaderen hierin (€ + 1 Mio). Daarnaast zitten ook de heropbouw van de Gansakkermolen via Kempens Landschap (+ € 36 K) en de “Witte-Asperge-luifel” (+ € 303K) als eerbetoon aan “het witte goud” van Kalfort vervat in het budget 2025.

Dienstverlening en bouw nieuw gemeentehuis als infrastructurele vertaling van het nieuwe dienstverleningsconcept

Een kwalitatieve en klantgerichte dienstverlening is één van de topprioriteiten binnen de gemeentelijke werking. Daarom is een aangepaste facilitaire en infrastructurele omkadering voor klanten en medewerkers van groot belang. Voor de bouw en afwerking van het nieuwe gemeentehuis werd nog bijkomend budget voorzien van € 166K.

Voor de uitbouw van het antennepunt voor dienstverlening en het dienstencentrum in Sint-Amands is onder de gemeente bijkomend € 155K voorzien en werd het OCMW budget hiervoor geschrapt (- € 886K) en opnieuw opgenomen in het nieuwe meerjarenplan.

Voor ICT werd het budget verhoogd met € 228K, o.a. voor de aankoop van laptops, aanleg van telecommunicatielijnen en glasvezelkabels.

We gunden de opdracht voor het bouwen van een nieuwe website “puurs-sint-amands.be”. Deze website is momenteel volop in ontwikkeling waarbij we blijven inzetten op het ontsluiten van authentieke data (GIPOD, UiT-databank ...). Het budget hiervoor werd verhoogd met € 62K.

Investeringsstoelagen

Er wordt verder ook jaarlijks voorzien in investeringssubsidies voor o.a. de Politiezone en de Hulpverleningszone Rivierenland, het Zorgbedrijf Klein-Brabant en de vernieuwingen in panden binnen het kernwinkelgebied.

De belangrijkste wijzigingen na actualisatie zijn:

- Investeringsstoelage Politiezone Rivierenland: - € 150K
- Investeringsubsidies voor vestiging in KWG: - € 25K
- Investeringsubsidie aan Zorgbedrijf Klein-Brabant: + € 160K

Dit alles samen met de investeringen in algemeen onderhoud van wegen en gebouwen, opgenomen onder het ‘overige beleid’ en de investeringen in openbare verlichting via Fluvius brengt het totaal investeringsbudget voor 2025, via gemeente en OCMW, op € 17,78 Mio. De voortzetting van de projecten over de legislatuur heen maakt dat ook volgende jaren budgetten zijn voorzien.

3. FINANCIERINGSBUDGET

Bij het financieringsluik zitten langs de ontvangstenzijde de nieuw op te nemen leningen en de ontvangen terugbetaling van toegestane leningen en langs de uitgavenzijde de aflossingen van de leningen.

Financieringsresultaat Gemeente en OCMW Puurs-Sint-Amands

	JR 2020	JR 2021	JR 2022	JR 2023	JR 2024	2025
Financieringsontvangsten	3.344.644	1.034.171	9.310.473	18.100.036	18.247.767	11.626.016
Financieringsuitgaven	4.496.469	4.024.240	4.986.080	6.463.197	4.254.806	4.286.299
Financieringssaldo	- 1.151.825	- 2.990.069	4.324.393	11.636.839	13.992.961	7.339.717

3.1. FINANCIERINGSONTVANGSTEN

Aan de ontvangstenzijde werd in 2025 de reeds in MJPA5 voorziene € 5,9 Mio opgenomen aan leningen. Om het budget in evenwicht te brengen, is in 2025 een bijkomende lening van € 3,5 Mio te voorzien. Voor de niet subsidiabele rio-projecten Scheeveld en Provincialeweg werd een opname uit het investeringsfonds HidroRio voorzien van bijkomend € 881 .

De aflossing van de renteloze leningen AGB werd geactualiseerd en verminderd met € 45K.

Het AGB betaalt de renteloze leningen af, net zoals de sportverenigingen Stepp en Savanti.

3.2. FINANCIERINGSUITGAVEN

De aflossing van de leningen voor 2025 aan financiële instellingen en Fluvius werden geactualiseerd: € + 105K.

Er is ook krediet voorzien voor een renteloze lening die de gemeente aan het AGB toekent + € 300K.



Meerjarenplan 2020-2025 Aanpassing 6 (voor 2025)

EXTRA DOCUMENTATIE

Gemeente en OCMW Puurs-Sint-Amands

Provincie Antwerpen – Arrondissement Mechelen – NIS 12041

Gemeentebestuur, Forum 6, 2870 Puurs-Sint-Amands

Ondernemingsnummer: BE0697.609.548

OCMW, Forum 6, 2870 Puurs-Sint-Amands

Ondernemingsnummer: BE0697.665.075

Algemeen directeur: Raoul Paridaens

Financieel directeur: Marleen Callaert





Overzicht doelstellingen, actieplannen en acties met ontvangsten en uitgaven (ODAA)

Planningsrapport: Meerjarenplanaanpassing 6 2020 - 2025 (BP2020_2027-6)
 Periode: 2025
 Journaalvolgnommern : Budg. 61136 / Budg. 7816

Gemeente Puurs-Sint-Amands (0697.609.548)
 Forum 6 - 2870 Puurs-Sint-Amands

OCMW Puurs-Sint-Amands (0697.665.075)
 Forum 6 - 2870 Puurs-Sint-Amands

Algemeen directeur: Raoul Paridaens
 Financieel directeur: Marleen Callaert

Budgettaire entiteit	Onderdoelstelling	Actieplan	Actie	EXPLOITATIE		INVESTERING		LIQUIDITEIT	
				Uitgave	Ontvangst	Uitgave	Ontvangst	Uitgave	Ontvangst
GEMEENTE	25-01: Leefomgeving, landschap en natuur	25-0101: Vernieuwde visie op ruimte	25-010102: Ontwikkelen en uitvoeren masterplan Echo's van de Schelde	3.630					
			25-010105: Ontwikkelen en uitvoeren masterplan Liezele	10.925					
			25-010106: Opmaken RUP'S	117.031					
			25-010110: Ontwikkelen masterplan Puurs Centrum	16.360					
			25-010112: Ontwikkelen masterplan en opmaak RUP omgeving Sportpark	-					
			Totaal 25-0101: Vernieuwde visie op ruimte	147.946					
	25-0102: Verzorgd openbaar groen en parken	25-010203: Actualiseren bermbeheerplannen	25-010205: Inbrengen in landinrichtingsprojecten VLM (Scheldeboorden en Molenbeekvallei)	186.203					
			25-010207: Realiseren van volkstuinen en park Loutersveld	577.890	6.434				
			Totaal 25-0102: Verzorgd openbaar groen en parken	771.593	6.434				
			25-0103: Performant leefmilieu- en afvalbeleid	76.930					
	25-0103: Performant leefmilieu- en afvalbeleid	25-010301: Opvolgen aanpak risicogronden i.s.m. OVAM	Totaal 25-0103: Performant leefmilieu- en afvalbeleid	76.930					
			25-0201: Actieve inzet op duurzaamheid en klimaat	5.000					
	25-02: Actieve inzet op duurzaamheid en klimaat	25-020102: Opnemen van een voorbeeldfunctie op het vlak van klimaat	25-020103: Voeren van een actief aankoopbeleid voor uitbreiding bosareaal in het kader van klimaatadaptatie	25.000	-				
			25-020107: Opzetten van klimaatacties voor het Lokaal Energie- en Klimaatpact 1.0 en 2.0			191.324	137.233		
			Totaal 25-0201: Actieve inzet op duurzaamheid en klimaat	30.000	-	191.324	137.233		
	25-03: Vlotte mobiliteit en duurzaam waterbeleid	25-0301: Duurzame mobiliteit	25-030101: Opmaken nieuw mobiliteitsplan met parkeerleidraad, fietsbeleidsplan en aanpak sluisverkeer	25-030109: Aanleggen van fietspad T. Andriesstraat richting Lippelo	-		40.000		
				25-030110: Creëren van veilig fietspad Molenstraat – Winkelveld	160.000				
				25-030111: Verbeteren fietspad Reststraat-Zeustestraat	19.700				
				25-030113: Herwaarderen trage wegen	-				
				25-030114: Aanpassen fietspad Lichter en veilige fietsverbindingen	4.615	-			
Totaal 25-0301: Duurzame mobiliteit				189.315	-	40.000			
25-0302: Performant water- en rioleringsbeheer i.s.m. Hidrorio		25-030201: St.-Katharinastraat en omgeving	25-030202: J. De Donckerlaan en omgeving	25.000					
			25-030203: Veurtstraat, Oppuurseweg en omgeving	252.210					
			25-030204: Zavelstraat en Wachtingstraat	50.000					
			25-030208: Sportcentrum Oppuurs aanleg parking Kattestraat-niet subsidiabel deel riolering	10.000	-				
			25-030208A: Kattestraat ten noorden Spoorweg (met Aquafin en Bornem)	169.000					
			25-030209: Nieuwstraat inbreiding VMSW	3.500					
			25-030211: Heraanleg Provinciale Weg (AWV)	81.757				81.757	
			25-030213: Wolfstraat en Liezele-Dorp	500.000					
			25-030215: Pleinaanleg Forum en Kloosterhof	2.160.695					
			25-030216: Donkstraat en brug over Gebuisloop	3.915					
			25-030217: Keten, Pandgatheide, Oude Heirbaan	28.000					
			25-030218: R. Verbelenstraat en A. Tersagostraat	576.764					
			25-030219: Pastoor Van Kerckhovenwijk	-					
25-030220: Breutheide	-								
25-030221: Hof-ten-Berglaan en Scheeveld tot Meir	835.546				799.026				
25-030222: Nijvendries, Nijven, Voortstraat	283.964								
25-030223: Haagstraat	-								
25-030224: Overheide, Achterheide	9.000								
25-030230: Gansbroekstraat	-								
25-030231: Dam	-								
25-030232: Hoogheide	-								
25-030234: Sporthal Sint-Amands: afkoppeling regenwater	-								
25-030235: Kalfort fase II/Meersmansdreef - uitvoering	66.534								
25-030236: Ondergrondse parking Forum	300.000								
25-030237: Parking Jan Van Droogenbroeckstraat	-								
25-030238: Dendermondssteenweg aansluiting rio woningen privéverkaveling	-								
25-030240: Middelpunt van Vlaanderen & drie provinciën	20.000	-							
25-030241: Ontwikkelen Scheldeboorden en kaai Sint-Amands	-								
25-030243: Herinrichting kruispunt E. Verhaerenstraat - Halvemaanstraat	4.928								
25-030247: Hondsmarkt	350.000								
Totaal 25-0302: Performant water- en rioleringsbeheer i.s.m. Hidrorio	5.730.813	-				880.782			
25-04: Kwalitatief en betaalbaar woningbeleid	25-0401: Woonregie	25-040101: Ontwikkelen van een stedenbouwkundige leidraad voor nieuwe projecten	Totaal 25-0401: Woonregie	-					
			25-0402: Woonontwikkeling	9.244					
			25-040207: Verkaveling Haverblok	-					
			25-040208: Verkaveling Kerkhofstraat	-					
			25-040209: Projectontwikkeling Loutersveld	-	250.000				
25-040210: Verkaveling Schaafstraat	-	-							
25-040211: Project Schoubroeck	-	-							
Totaal 25-0402: Woonontwikkeling	9.244	250.000							
25-14: Sterk uitgebouwde kinderopvang	25-1401: Voorschoolse en buitenschoolse kinderopvang	25-140103: Opnemen regisseursrol BOA-decreet				311.397			
			Totaal 25-1401: Voorschoolse en buitenschoolse kinderopvang			311.397			

Budgettaire entiteit	Onderdoelstelling	Actieplan	Actie	EXPLOITATIE		INVESTERING		LIQUIDITEIT			
				Uitgave	Ontvangst	Uitgave	Ontvangst	Uitgave	Ontvangst		
25-21: Divers en geïntegreerd vrijetijdsaanbod	25-2101: Vrije tijd		25-210101: Programmatie CC Binder			26.517	-				
			25-210102: Focus van de bibs in de gemeente			155.137	28.881				
			25-210103: Sportliefhebbers kunnen meedoen aan een uitgebreide waaier van 'sport-je-fit'-activiteiten			15.770	-				
			25-210104: Inwoners en bezoekers kunnen terecht in sportpark De Schans voor veelzijdige sportbeleving			-					
			25-210106: Zorgen voor een nieuwe locatie voor de jeugdinfrastructuur in Kalfort, Oppuurs en Sint-Amands			172.295					
			25-210107: We bouwen een skate-park in de gemeente			1.510.000					
			25-210108: Optimaliseren van diverse sportinfrastructuur in de diverse leefgemeenschappen			94.490					
			25-210109: Uitwerken project Brede school Sint-Amands			532.458					
			25-210110: Uitwerken project Brede school Ruisbroek			-					
			25-210111: Uitwerken project Brede school Oppuurs			12.000					
	Totaal 25-2101: Vrije tijd					197.424	28.881				
25-22: Kwalitatief en gevarieerd vakantieaanbod	25-2201: Kwalitatieve en gevarieerde activiteiten voor kinderen en jongeren tijdens de schoolvakanties		25-220101: We organiseren speelweken, sportkampen en tijdens de zomervakantie ook grabbelpasactiviteiten			293.561	122.807				
			Totaal 25-2201: Kwalitatieve en gevarieerde activiteiten voor kinderen en jongeren tijdens de schoolvakanties			293.561	122.807				
25-23: Gemeentelijke evenementen en lokale initiatieven voor sociale interactie en amusement	25-2301: Versterking van de lokale economie en centrum-management	25-230101: Activeren kernwinkelgebied via diverse initiatieven		35.000		273.667	107.926				
			Totaal 25-2301: Versterking van de lokale economie en centrum-management		35.000		273.667	107.926			
			25-2302: Inzet op toerisme en erfgoed			356.664	120.902	82.063	250		
			25-230201: Promotie en vermarkten van onze toeristische troeven met volledige ontsluiting voor breder publiek			1.668.077	160.475	40.000	12.000		
			25-230202: Fysische instandhouding waardevol lokaal cultureel erfgoed								
			Totaal 25-2302: Inzet op toerisme en erfgoed			2.024.741	281.377	122.063	12.250		
			25-2303: Optimale evenementenmix					62.450	1.448		
			25-230301: Actie regie en ondersteuning van lokale initiatieven					1.158.315	315.000		
			25-230302: Actie gemeentelijke evenementen (imago)spoor								
			Totaal 25-2303: Optimale evenementenmix					1.220.765	316.448		
25-2304: Verenigingsleven als verbindende motor van de samenleving			25-230402: Zowel financieel als logistiek/materieel ondersteunen van verenigingen (sport, cultuur, jeugd, ...)	18.542		295.002	6.060		38.000		
Totaal 25-2304: Verenigingsleven als verbindende motor van de samenleving				18.542		295.002	6.060		38.000		
25-31: Strategisch beleid met oog voor participatie en samenwerking	25-3102: Participatie		25-310201: Onze participanten verder actief betrekken in de beleidsrealisatie van Puurs-Sint-Amands			44.442					
			25-310202: Ontwikkelen participatief doelgroepenbeleid met aandacht voor senioren, jeugd en verenigingen			214.949	38.159				
			Totaal 25-3102: Participatie			259.391	38.159				
25-32: Intern organisatorisch management	25-3204: Informatiemanagement en communicatie		25-320402: Project ICT-infrastructuur en connectiviteit – stabiele basisinfrastructuur met goede connectiviteit	10.000							
			25-320403: Coördineren van de digitale werkplek om beter en efficiënter digitaal samen te werken	83.000		-	25.000				
			25-320405: Opstarten project CSM – servicemanagement software – ticketing/meldingssysteem	50.000							
			25-320406: Opstarten project (digitaal) archief in analogie met Digitaal Archief Vlaanderen	-							
			25-320408: Ontwikkelen van kwaliteitsvolle en verbindende magazines en digitale communicatiekanalen	-		330.395	-				
			25-320409: Acties in het kader van citymarketing	10.000		43.427					
			Totaal 25-3204: Informatiemanagement en communicatie	153.000		373.822	25.000				
			25-3205: Facilitair beleid	25-320506: Optimaal beheren van het magazijn en wagenpark	532.278	-					
			Totaal 25-3205: Facilitair beleid		532.278	-					
			25-3206: Patrimoniumbeheer en juridische zaken	25-320601: Verzekeren van een juridisch correct en functioneel patrimoniumbeheer (aankopen en verkopen)	2.200.000	-					
Totaal 25-3206: Patrimoniumbeheer en juridische zaken		2.200.000	-								
25-33: Klantgerichte en kwalitatieve dienstverlening	25-3302: Dienstverlening "inrichten" (uitwerking van het concept)	25-330206: Versterken van de digitale competenties van onze burgers		-							
			Totaal 25-3302: Dienstverlening "inrichten" (uitwerking van het concept)		-						
			25-3303: Dienstverlening "verrichten" (infrastructurele vertaling van het concept)			206.024					
Totaal 25-3303: Dienstverlening "verrichten" (infrastructurele vertaling van het concept)			206.024								
(leeg)	G-GBB: Overig beleid gemeente		GBB-VCCINF: Overig beleid vaccinatiecentrum Infrastructuur			-	-				
			GBB-VCCMOB: Overig beleid vaccinatiecentrum Mobiliteit			-	-				
			GBB-VCCTEA: Overig beleid vaccinatiecentrum Vaccinatieteams			-	-				
			G-GBB-BEL: Overig beleid beleven	351.557	49.000	2.260.503	177.567				
			G-GBB-COM: Overig beleid communicatie			53.689					
			G-GBB-DIEN: Overig beleid dienstverlening			285.879	314.920				
			G-GBB-FAC: Overig beleid facilitair beheer	45.000		2.433.135	20.300				
			G-GBB-FIN: Overig beleid financiën	814.080	98.770	8.394.128	46.917.453	4.071.887	10.707.234		
			G-GBB-GIS: Overig beleid GIS	19.301							
			G-GBB-HRM: Overig beleid HRM			16.024.656	961.280				
			G-GBB-ICT: Overig beleid ICT	742.149		1.331.109	27.000				
			G-GBB-JUR: Overig beleid juridische zaken, verzekeringen en patrimoniumbeheer			470.944	54.706				
			G-GBB-LEEF: Overig beleid leefomgeving	139.794	-	2.198.509	374.896				
			G-GBB-NP: Overig beleid noodplanning			30.186	89.242				
			G-GBB-ORBI: Overig beleid organisatiebeheer en informatiemanagement			17.707					
			G-GBB-WERK: Overig beleid werken	774.803	29.323	2.253.362	119.387				
			Totaal G-GBB: Overig beleid gemeente	2.886.684	177.093	35.753.807	49.056.751	4.071.887	10.707.234		
			GBR-VBJ: Gecumuleerde budgettaire resultaat vorig boekjaar	GBR-VBJ: Gecumuleerde budgettaire resultaat vorig boekjaar						22.905.649	
			Totaal GBR-VBJ: Gecumuleerde budgettaire resultaat vorig boekjaar							22.905.649	

Budgettaire entiteit	Onderdoelstelling	Actieplan	Actie	EXPLOITATIE		INVESTERING		LIQUIDITEIT		
				Uitgave	Ontvangst	Uitgave	Ontvangst	Uitgave	Ontvangst	
OCMW	25-11: Sterk lokaal sociaal beleid	25-1101: Garantie sociale grondrechten via sterk sociaal beleid	25-110101: Verzekeren van toegankelijke sociale hulp- en dienstverlening en 'onder-bescherming' aanpakken			3.003.954	1.747.383			
			25-110102: Activeren kansengroepen via 'traject naar werk' (VDAB-TWE01)			404.880	303.595			
			25-110103: Inzetten op woonbegeleiding en een betere en kwaliteitsvolle woonsituatie voor diverse doelgroepen		25.000	160.000	174.077	130.513		
			25-110104: Uitbouwen van een geïntegreerd breed onthaal (GBO) samen met andere welzijnsactoren - WVG200/2				63.425	74.110		
			25-110105: Armoedebestrijding t.g.v. Covid-19 pandemie				-	-		
			25-110107: Ondersteunen kwetsbare gezinnen via consumptiebudget				-	-		
			25-110108: Hulp en noodopvang oorlogsslachtoffers Oekraïne				32.532	36.910		
			25-110109: Hulp in het kader van de energiefactuur en verlagen energieverbruik				-	-		
			25-110110: Project digikar in kader van E-Inclusie				11.300	50.000		
			Totaal 25-1101: Garantie sociale grondrechten via sterk sociaal beleid			25.000	160.000	3.690.168	2.342.511	
	25-12: Zorg voor ouderen via thuiszorg, woonzorgcentra en assistentiewoningen	25-1201: Aanbod van uitgebreid gamma van thuiszorgdiensten	25-120101: Aanbieden van thuiszorgdiensten zodat ouderen langer in hun vertrouwde thuisomgeving kunnen blijven				2.070.421	1.438.153		
		Totaal 25-1201: Aanbod van uitgebreid gamma van thuiszorgdiensten					2.070.421	1.438.153		
		25-1203: Het OCMW zorgt voor de nodige infrastructuurwerken voor het Zorgbedrijf	25-120301: Uitbreiding en instandhouding van de infrastructuur van het Woonzorgcentrum		18.071					
			25-120302: Kwaliteit van de assistentiewoningen Het Erf op peil houden		10.000					
		Totaal 25-1203: Het OCMW zorgt voor de nodige infrastructuurwerken voor het Zorgbedrijf			28.071					
	25-13: Buurtgerichte, warme en zorgzame gemeente	25-1301: Buurtgerichte, warme en zorgzame gemeente	25-130102: Uitbouwen van het Huis van het Kind Puurs-Sint-Amunds				56.346	19.351		
		Totaal 25-1301: Buurtgerichte, warme en zorgzame gemeente					56.346	19.351		
	25-14: Sterk uitgebouwde kinderopvang	25-1401: Voorschoolse en buitenschoolse kinderopvang	25-140101: Organiseren van een kwaliteitsvolle inkomen-gerelateerde gezins- en groepsopvang				930.020	993.078		
			25-140102: Aanbieden van kwaliteitsvolle en betaalbare buitenschoolse kinderopvang				1.196.264	797.760		
		Totaal 25-1401: Voorschoolse en buitenschoolse kinderopvang					2.126.284	1.790.838		
	25-15: Ondersteuning van het flankerend onderwijs	25-1501: Ondersteuning onderwijs via flankerende maatregelen	25-150102: Organiseren platform algemene preventie Puurs-Sint-Amunds				4.343			
		Totaal 25-1501: Ondersteuning onderwijs via flankerende maatregelen					4.343			
25-16: Gezondheidsbeleid	25-1601: Puurs-Sint-Amunds neemt initiatieven rond gezondheid	25-160101: Voeren van een vernieuwd gezondheidsbeleid				13.000	-			
		25-160103: Verderzetten van het concept 'hartveilige gemeente'				-	-			
	Totaal 25-1601: Puurs-Sint-Amunds neemt initiatieven rond gezondheid					13.000	-			
25-33: Klantgerichte en kwalitatieve dienstverlening	25-3303: Dienstverlening "verrichten" (infrastructurele vertaling van het concept)	25-330305: Uitbouw antennepunt voor dienstverlening in Sint-Amunds		155.000						
	Totaal 25-3303: Dienstverlening "verrichten" (infrastructurele vertaling)			155.000						
(leeg)	O-GBB: Overig beleid OCMW	O-GBB-FAC: Overig beleid facilitair beheer				22.013				
		O-GBB-FIN: Overig beleid financiën		240.000		1.812.335	1.473.918	214.412		
		O-GBB-HRM: Overig beleid HRM				3.856.617	644.368			
		O-GBB-ICT: Overig beleid ICT				76.427	-			
		O-GBB-JUR: Overig beleid juridische zaken, verzekeringen en patrimoniumbeheer				57.471	700			
		O-GBB-WEL: Overig beleid welzijn				104.143	109.140			
		Totaal O-GBB: Overig beleid OCMW			240.000		5.929.006	2.228.126	214.412	
GBR-VBJ: Gecumuleerde budgettaire resultaat vorig boekjaar	GBR-VBJ: Gecumuleerde budgettaire resultaat vorig boekjaar								-17.555.675	
	Totaal GBR-VBJ: Gecumuleerde budgettaire resultaat vorig boekjaar								-17.555.675	

Wijzigingen investeringsbudget aanpassing meerjarenplan 6 in vergelijking met aanpassing meerjarenplan 5

Dienstjaar: 2025

Gemeente en OCMW Puurs-Sint-Amands

		2025			
Beleidsitem	Jaarbudgetrekening	MJPA5	MJPA6	Wijziging	
Uitgave	0050-00 - Patrimonium zonder maatschappelijk doel	Total	85.000	157.116	72.116
		Renovaties en afbraakwerken Bouwwerken	85.000	115.866	30.866
		Renovatie CMB-gebouw	-	41.250	41.250
	0111-00 - Fiscale en financiële diensten	Total	20.000	11.315	-8.685
		ICT voor FIN	20.000	11.315	-8.685
	0112-00 - Personeelsdienst en vorming	Total	9.183	10.000	817
		ICT voor Personeelsdienst	9.183	10.000	817
	0114-00 - Organisatiebeheersing en informatiebeheer	Total	30.000	25.000	-5.000
		ICT voor ORBI (CRm-dig handtek-ontw meldingskaart-LB365 ontwikkelingen cons)	30.000	25.000	-5.000
	0119-01 - ICT	Total	276.600	543.000	266.400
		Consultancy ICT-architectuur	10.000	10.000	-
		ICT : Server/Netwerk/Firewall/Telefonie/Werkstations/Nutsvoorziening	221.600	450.000	228.400
		Office 365, digitale werkplek, 2021 aansluiting DAV	45.000	83.000	38.000
	0119-02 - Communicatie	Total	100.000	171.915	71.915
		ICT voor Communicatie	100.000	161.915	61.915
		Citymarketing	-	10.000	10.000
	0119-03 - Facilitair beheer en gebouwenbeheer	Total	20.000	23.730	3.730
		Technische dienst: aanpassingswerken (camera-brandalarm-...)	20.000	23.730	3.730
	0119-04 - Schoonmaak	Total	20.000	35.000	15.000
		Uitrusting voor schoonmaak en magazijn	20.000	35.000	15.000
	0119-05 - Aankoop- en contractenbeheer/wagenpark en magazijnbeheer/Admin. TD	Total	305.000	182.278	-122.722
		Bestel- en vrachtwagens lokaal bestuur	305.000	182.278	-122.722
	0119-06 - Juridische Zaken/ Verzekeringen/ Patrimoniumbeheer	Total	500.000	2.200.000	1.700.000
		Aankopen gronden	500.000	2.200.000	1.700.000
	0130-00 - Administratieve dienstverlening	Total	146.000	121.000	-25.000
		ICT voor Dienstverlening (Smartloket-Eagle-JCC afsprakenbeheer-Belpic)	71.000	71.000	-
		Opstarten project CSM – servicemanagement software – ticketing/meldingssysteem	75.000	50.000	-25.000
0190-00 - Overig algemeen bestuur	Total	931.069	383.223	-547.846	
	Archeologiestudies bij bouwwerken	30.000	-	-30.000	
	Bouwen nieuw gemeentehuis	-	166.451	166.451	
	Consultancy dienstverlening en organisatie	5.000	-	-5.000	
	Gemeentehuis: aanpassingswerken	-	9.280	9.280	
	Gemeentelijk antennepunt SA gebouw	886.069	-	-886.069	
	ICT - voor Algemeen Bestuur	-	2.919	2.919	
	Meubilair en kantooruitrusting	10.000	10.000	-	
	Plannen en studies - Activa in aanbouw	-	39.573	39.573	
	Aanleg 4 petanquevelden met luifel op Zorgsite Den Bollaard	-	155.000	155.000	
0200-00 - Wegen	Total	7.024.355	5.473.135	-1.551.220	

Beleidsitem	Jaarbudgetrekening	2025		
		MJPA5	MJPA6	Wijziging
	Breutheide - wegenwerken	2.560	-	-2.560
	Dam - wegenwerken	2.000	-	-2.000
	Dendermondsesteenweg wegenwerken	24.000	-	-24.000
	Diverse machines en uitrusting voor werken	445.350	350.000	-95.350
	Donkstraat en brug over Gebuisloop	50.000	3.915	-46.085
	Emile Verhaerenstraat (kruispunt + S-bocht)	-	4.928	4.928
	Fietspad Lichter	404.286	4.615	-399.671
	Fietspad Molenstraat – Winkelveld	-	160.000	160.000
	Fietspad Reststraat-Zeustestraat	-	19.700	19.700
	Fietspad Theo Andriesstraat Liezele	200.000	-	-200.000
	Gansbroekstraat - wegeniswerken	3.600	-	-3.600
	Herwaarden van trage wegen	15.000	-	-15.000
	Hondsmarkt	-	350.000	350.000
	Hoogheide	1.362	-	-1.362
	J. De Donckerlaan en Moerwijk - wegenwerken	-	25.000	25.000
	Jan Van Drogenbroockstraat - aanleg parking	140.000	-	-140.000
	Kalfort fase II/Meersmansdreef - uitvoering	-	66.534	66.534
	Kattestraat ten noorden Spoorweg (met Aquafin en Bornem)	296.250	169.000	-127.250
	Keten-Pandgatheide-Oude Heirbaan - wegeniswerken	-	28.000	28.000
	Middelpunt van Vlaanderen & drieprovinciënpunt	376.711	20.000	-356.711
	Nieuwstraat - heraanL.straten buiten projectgebied VMSW + afkoppelingen	200.000	3.500	-196.500
	Nijvendries - wegenwerken	260.276	283.964	23.688
	Ondergrondse parking Forum	300.000	300.000	-
	Onderhoud en herstel straatmeubilair / verkeerssignalisatie	60.000	70.000	10.000
	Onderhoud en herstel van wegen	271.000	271.000	-
	Ontwikkelen Scheldeboorden en kaai Sint-Amands	50.000	-	-50.000
	Overheide, Achterheide - wegenwerken (groene cluster)	-	9.000	9.000
	Pleinaanleg Forum en Kloosterhof	1.908.800	2.160.695	251.895
	R. Verbelenstraat, Tersagostraat - studie + uitvoering	894.940	576.764	-318.176
	Scheeveld (Vlietbrug tot Meir) -studiekost	16.855	36.520	19.665
	Sportcentrum Oppuurs aanleg parking in Kattestraat	576.365	10.000	-566.365
	Wachtingstraat, Zavelstraat - wegenwerken FASE 2 2021-22	-	50.000	50.000
	Wolfstraat, Liezele-Dorp, Walsingen - nutsleidingen	25.000	-	-25.000
	Wolfstraat, Liezele-Dorp, Walsingen - studie + uitvoering	500.000	500.000	-
0290-00 - Overige mobiliteit en verkeer	Total	182.798	5.000	-177.798
	Mobipunten (deelfietsen, deel-auto, laadpalen)+BI-Flash palen+trajectcontrole	182.798	5.000	-177.798
0309-00 - Overig afval- en materialenbeheer	Total	139.794	139.794	-
	Afschrijvingskost infrastructuur Ivarem CP SA	139.794	139.794	-
0310-00 - Beheer van regen- en afvalwater	Total	929.171	1.133.008	203.837
	Deelneming Pidpa: overname stad Antwerpen	-	15	15
	Dendermondsesteenweg aansluiting woningen rio privé verkaveling	151.000	-	-151.000
	Provinciale Weg - sanering groene cluster - niet subsidiabele rio inv	-	81.757	81.757
	Scheeveld (Vlietbrug tot Meir) - niet subsidiabel Pidpa	500.000	799.026	299.026
	Veurtstraat en omgeving - niet subsidiabele rio investering	25.961	-	-25.961
	Veurtstraat en omgeving -(76*) afkoppelingswerken privé terrein netto	252.210	252.210	-

Beleidsitem	Jaarbudgetrekening	2025		
		MJPA5	MJPA6	Wijziging
0340-00 - Aankoop, inrichting en beheer van natuur, groen en bos	Total	25.000	25.000	-
	Aankoop gronden voor milieu	25.000	25.000	-
0349-00 - Overige bescherming van biodiversiteit, landschappen en bodem	Total	50.000	76.930	26.930
	Opvolgen aanpak risicogronden i.s.m. OVAM: oriënterend onderzoek	50.000	76.930	26.930
0350-00 - Klimaat en energie	Total	32.500	5.000	-27.500
	Vernieuwen verlichting en aanbrengen zonnepanelen gebouwen lokaal bestuur	32.500	5.000	-27.500
0400-00 - Politiediensten	Total	400.000	250.000	-150.000
	Investeringsstoelage Politiezone Rivierenland	400.000	250.000	-150.000
0410-00 - Brandweer	Total	30.700	30.700	-
	Investeringsstoelage HVZ Rivierenland PSA/Politiezone Rivierenland	30.700	30.700	-
0500-00 - Handel en middenstand	Total	60.000	35.000	-25.000
	Investeringsubsidies voor vestiging in KWG	60.000	35.000	-25.000
0520-00 - Toerisme - Onthaal en promotie	Total	17.000	356.664	339.664
	Investeringsubsidies Kempens Landschap Gansakermolen	15.000	51.300	36.300
	Witte Aspergepunt en -luifel op Hof van Coolthem	2.000	305.364	303.364
0600-00 - Ruimtelijke planning	Total	168.250	167.247	-1.003
	Diverse RUP's	120.000	117.031	-2.969
	GIS-software	3.250	19.301	16.051
	Masterplan Liezele	10.000	10.925	925
	Masterplan Puurs Centrum	-	16.360	16.360
	Masterplan Sportpark	35.000	-	-35.000
	Plannen en studies - Activa in aanbouw	-	3.630	3.630
0620-00 - Grondbeleid voor wonen	Total	-	9.244	9.244
	Ontwikkeling verkaveling Haverblok	-	9.244	9.244
0622-00 - Woonwagenterreinen	Total	215.000	-	-215.000
	Schoubroek uitbreiding woonwagenvak (studie en uitvoering)	215.000	-	-215.000
0670-00 - Straatverlichting	Total	544.528	533.365	-11.163
	Nieuwe investeringen OV via Fluvius	544.528	533.365	-11.163
	Openbare verlichting (overname door Fluvius)	-	-	-
0680-00 - Groene ruimte	Total	1.129.949	804.000	-325.949
	Aanleg Steenbossen en Duvelbos	541.340	577.890	36.550
	Erelonen studies actualisering bermbeheersplannen	-	7.500	7.500
	Inbrengen in landinrichtingsprojecten VLM (Scheldeboorden en Molenbeekvallei)	558.609	186.203	-372.406
	Speeltoestellen speeltuinen	30.000	32.407	2.407
0700-00 - Musea	Total	50.000	-	-50.000
	Investing Museum Water en Woord + Interreg Beleefbare Schelde	50.000	-	-50.000
0703-00 - Openbare bibliotheken	Total	130.215	3.029	-127.186
	Aankoop bibliotheekmeubilair	10.000	3.029	-6.971
	Aanpassingen gebouw BIB Puurs (stookplaatsrenovatie/toegang/beveiliging)	120.215	-	-120.215
0705-00 - Gemeenschapscentrum	Total	177.100	246.676	69.576
	Aankoop kunstvoorwerpen	165.000	236.676	71.676
	ICT voor Beleven	12.100	10.000	-2.100
0710-00 - Feesten en plechtigheden	Total	10.000	18.542	8.542
	Materialen Feestelijkheden	10.000	18.542	8.542
0742-00 - Sportinfrastructuur	Total	50.000	94.490	44.490

Beleidsitem	Jaarbudgetrekening	2025		
		MJPA5	MJPA6	Wijziging
	Investeringssubsidie Sportvereniging (Savanti)	-	69.490	69.490
	Multimove LSP-Winkelveld	-	25.000	25.000
	Uitbreiding Sportpark	50.000	-	-50.000
0750-00 - Jeugdsector- en verenigingsondersteuning	Total	335.000	70.000	-265.000
	Investeringsstoelage bouw jeugdlokalen	295.000	70.000	-225.000
	Uitrusting stockageruimte verenigingen	40.000	-	-40.000
0752-00 - Infrastructuur en faciliteiten ten behoeve van kinderen en jongeren	Total	1.827.533	1.903.565	76.032
	Buitenaanleg + jeugdinfrastructuur in Sint-Amands/Oppuurs/Kalfort	550.000	172.295	-377.705
	Buitenaanleg JOC Wijland skate en pumptrack	547.433	1.510.000	962.567
	JOC / speelplein technische uitrusting (incl wissel go-carts)	12.500	10.000	-2.500
	JOC: herstellingen gebouw + alarmen + toegangscontrole	250.000	211.270	-38.730
	Skatepark en pumptrack Puurs-Sint-Amands	467.600	-	-467.600
0790-00 - Erediensten	Total	643.270	1.668.077	1.024.807
	Investeringsstoelage kerkfabrieken Puurs-Sint-Amands	10.000	-	-10.000
	Lippelo/Oppuurs Gebouw (Masterplanuitvoering)	633.270	1.668.077	1.034.807
0820-00 - Deeltijds kunstonderwijs	Total	83.500	576.310	492.810
	Aankoop muziekinstrumenten	12.500	31.852	19.352
	Brede School Sint-Amands en kinderopvang	6.000	496.526	490.526
	Installaties, machines en uitrusting - Brede school Sint-Amands	-	35.932	35.932
	Polyvalente zaal Oppuurs Brede School	65.000	12.000	-53.000
0903-00 - Lokale opvanginitiatieven voor asielzoekers	Total	10.000	10.000	-
	Renovatie en onderhoud LOI-woningen	10.000	10.000	-
0930-00 - Sociale huisvesting	Total	15.000	15.000	-
	Renovatie sociale woningen	15.000	15.000	-
0950-00 - Ouderenwoningen	Total	3.500	-	-3.500
	Kouterpark	3.500	-	-3.500
0952-00 - Assistentiewoningen	Total	15.000	10.000	-5.000
	Opfrissen serviceflats	15.000	10.000	-5.000
0953-00 - Woon- en zorgcentra	Total	119.500	258.071	138.571
	Investeringssubsidie aan Zorgbedrijf Klein-Brabant	79.500	240.000	160.500
	Uitbreiding en renovatie WZC-gebouwen	40.000	18.071	-21.929
0989-00 - Overige dienstverlening inzake volksgezondheid	Total	2.500	-	-2.500
	Aankoop AED toestellen	2.500	-	-2.500
Totaal uitgaven		16.864.015	17.781.424	917.409
Ontvangst	Total	0	29.323	29.323
0050-00 - Patrimonium zonder maatschappelijk doel	Subsidie Kapel OLV Altijdurende Bijstand en De Donkere Kapel	0	29.323	29.323
0119-06 - Juridische Zaken/ Verzekeringen/ Patrimoniumbeheer	Total	5.200.000	0	-5.200.000
	Verkopen gronden en gebouwen (o.a.JOC Wijland, e.a.)	5.200.000	0	-5.200.000
0190-00 - Overig algemeen bestuur	Total	0	2.479	2.479
	Belang. in intergem. samenwerk. en soortg. ent. - AW (Zonnehuis)	0	2.479	2.479
	Subsidie voor Zorgsite	0	0	0
0200-00 - Wegen	Total	300.000	0	-300.000
	Bijdrage gemeente Buggenhout Middelpunt van Vlaanderen & drieprovinciënpunt	100.000	0	-100.000
	Subsidie Fietspad Lichter	200.000	0	-200.000
0520-00 - Toerisme - Onthaal en promotie	Total	0	120.902	120.902

Beleidsitem	Jaarbudgetrekening	2025		
		MJPA5	MJPA6	Wijziging
0620-00 - Grondbeleid voor wonen	Subsidie Fietsbeleving Scheldeboorden/Witte Asperge	0	120.902	120.902
	Total	650.000	250.000	-400.000
0670-00 - Straatverlichting	Verkoop Loutersveld	250.000	250.000	0
	Verkopen verkaveling Schaafstraat	400.000	0	-400.000
	Total	96.291	96.291	0
0680-00 - Groene ruimte	Kapitaalvermindering Fluvius	96.291	96.291	0
	Total	0	6.434	6.434
0700-00 - Musea	Subsidie natuur	0	6.434	6.434
	Total	97.750	160.475	62.725
0705-00 - Gemeenschapscentrum	Subsidie Beleefbare Schelde	97.750	160.475	62.725
	Total	20.000	49.000	29.000
0790-00 - Erediensten	Sponsoring en subsidie kunstvoorwerpen	20.000	49.000	29.000
	Total	85.039	0	-85.039
0930-00 - Sociale huisvesting	Subsidie herbestemming kerken (Lippelo)	85.039	0	-85.039
	Total	0	160.000	160.000
	Verkoop sociale woning	0	160.000	160.000
Totaal ontvangsten		6.449.080	874.904	-5.574.176

Werkings- en investeringssubsidies Meerjarenplanaanpassing (6) 2020-2025 : Gemeente en OCMW Puurs-Sint-Amands

Deel I : Werkingssubsidies MJPA(6) 2020-2025 Gemeente + OCMW Puurs-Sint-Amands

	JR 2020	JR 2021	JR 2022	JR 2023	JR 2024	2025	TOTAAL
Algemeen totaal werkingssubsidies	6.520.873	4.569.540	5.664.847	8.054.251	9.515.641	10.659.610	44.984.762
Domein algemene financiering	1.403.371	0	0	0	0	0	1.403.371
Entiteit							
Beleidsveld 0010: algemene overdrachten tussen de verschillende bestuurlijke niveaus	1.403.371	0	0	0	0	0	1.403.371
0010 - prijssubsidie aan AGB Puurs-Sint-Amands -vanaf 2021 opgesplitst (zie verder)							
Gem. tussenkomsten in de prijs van een specifieke dienst van het AGB	1.403.371	0	0	0	0	0	1.403.371
Gemeente 0010/64950100							
Domein algemeen bestuur	3.850.441	3.998.323	4.193.174	4.764.033	4.950.605	4.857.178	26.613.754
Entiteit							
Beleidsveld 0400: politiediensten	2.462.475	2.703.998	2.898.849	3.469.708	3.656.280	3.562.853	18.754.163
0400 - subsidie aan de politiezone Rivierenland							
Werkingsstoelage	2.462.475	2.703.998	2.898.849	3.469.708	3.656.280	3.562.853	18.754.163
Gemeente 0400/64940000							
Beleidsveld 0410: brandweer	1.347.966	1.294.325	1.294.325	1.294.325	1.294.325	1.294.325	7.819.591
0410 - subsidie aan de Hulpverleningszone Rivierenland							
Aandeel Puurs-Sint-Amands	1.347.966	1.294.325	1.294.325	1.294.325	1.294.325	1.294.325	7.819.591
Gemeente 0410/64940000							
Beleidsveld 790: erediensten	40.000	0	0	0	0	0	40.000
0790 - werkingstoelage aan Kerkfabriek Sint-Pieter Puurs							
Budget	40.000	0	0	0	0	0	40.000
Gemeente 0790/64940000							
Domein Ondersteuning	0	0	127	127	131	132	517
Entiteit							
Beleidsveld 190: overig algemeen bestuur	0	0	127	127	131	132	517
0190 - subsidie statutaire werkingsbijdrage Igemo							
Budget	0	0	127	127	131	132	517
OCMW 0190/64940000							
Domein Beleven	746.769	0	512.697	1.947.684	3.041.356	3.360.637	9.609.143
Entiteit							
Beleidsveld 0500: handel en middenstand	100.893	29.442	28.600	26.600	26.600	26.600	238.735
0500 - subsidie voor jaarmarkten en kerstmarkten							
- Subsidie voor jaarmarkten op basis van subsidiereglement (CBS)	9.231	26.000	26.600	26.600	26.600	26.600	141.631
- Plantenbeurs Liezele: subsidie van € 600							157 / 173
Gemeente 0500/64910000							

		JR 2020	JR 2021	JR 2022	JR 2023	JR 2024	2025	TOTAAL
<u>0500 - toekenning P-bons/cultuurcheques/belevingcheques lokale economie</u>	Gemeente							
Ter ondersteuning lokale economie tgv corona	0500/64920000	91.662	3.442	2.000	0	0	0	97.104
Beleidsveld 0521: toerisme - sectorondersteuning		44.288	44.288	46.693	46.693	52.013	56.900	290.875
<u>0521 - subsidie aan toerisme Klein-Brabant - Scheldeland vzw</u>	Gemeente							
Convenantsbijdrage aan Toerisme Klein-Brabant – Scheldeland vzw (TKBS)	0521/64930000	36.288	36.288	38.193	38.193	43.513	48.400	240.875
<u>0521 - subsidie vzw Beiaardvereniging Puurs</u>	Gemeente							
Budget	0521/64930000	8.000	8.000	8.500	8.500	8.500	8.500	50.000
Beleidsveld 0530: Land-, tuin- en bosbouw		250	250	250	250	250	250	1.500
<u>0530 - subsidie Proefstation groenteteelt vzw St.-Katelijne-Waver</u>	Gemeente							
Subsidie voor naschoolse vorming land- en tuinbouwers	0530/64910000	250	250	250	250	250	250	1.500
Beleidsveld 0700: musea		76.875	78.220	28.220	151.997	230.911	314.875	881.098
<u>0700 - subsidie aan Memorial Museum Fort Liezele vzw</u>	Gemeente							
Budget	0700/64930000	50.000	50.000	0	0	0	0	100.000
<u>0700 - subsidie aan Emile Verhaeren genootschap vzw</u>	Gemeente							
Budget	0700/64930000	26.875	28.220	28.220	38.000	40.000	40.000	201.315
<u>0700 - prijssubsidies aan AGB (Museumbezoeken)</u>	Gemeente							
Budget	0700/64950100	0	0	0	113.997	190.911	274.875	579.783
Beleidsveld 0705: gemeenschapscentrum		0	460.694	0	313.086	736.247	650.617	2.160.644
<u>0705 - werkingssubsidie aan AGB</u>	Gemeente							
Btw -vrije werkingssubsidies aan AGB (Corona)	0705/64940000		108.599	0	0	0	0	108.599
<u>0705 - prijssubsidie aan AGB Puurs-Sint-Amands (Cultuur)</u>	Gemeente							
Gem. tussenkomsten in de prijs van een specifieke dienst van het AGB	0705/64950000		352.095	0	313.086	736.247	650.617	2.052.045
Beleidsveld 0709: overige culturele instellingen		118.469	97.533	51.066	50.650	50.650	53.310	421.678
<u>0709 - subsidies aan muziekverenigingen, zangkoren, toneelgezelschappen</u>	Gemeente							
Zie reglement cultuursubsidies GR 29/06/2020	0709/64930000	12.974	15.532	15.000	15.400	15.578	15.400	89.884
<u>0709 - subsidies aan culturele en socio-culturele verenigingen</u>	Gemeente							
Subsidiereglement cultuursubsidies GR 29/06/2020 (puntenstelsel) -> CBS	0709/64930000	19.623	30.113	29.875	28.474	28.241	30.530	166.856
Nominatief								
Nationale Strijdersbond Lippelo + Sint-Amands, Sinterklaas- en kerstcomité Lippelo, Vuolat: 5 * € 150								

		JR 2020	JR 2021	JR 2022	JR 2023	JR 2024	2025	TOTAAL
0709 - subsidies Noodfonds verenigingsleven (Cultuur)	Gemeente 0709/64930000	83.615	45.955	0	0	0	0	129.570
0709 - subsidies voor SEMU-rechten op basis van de overeenkomst tussen gemeente en semu	Gemeente 0709/64930000	1.607	5.283	5.536	6.126	6.181	6.730	31.463
0709 - subsidie aan Heemkundige Kring Klein-Branbant	Gemeente 0709/64930000	650	650	655	650	650	650	3.905
Beleidsveld 0710: feesten en plechtigheden		11.775	25.275	31.312	28.859	35.693	35.850	168.764
0710 - viering 100-jarige, huwelijksjubilea en priesterwijdingen Huwelijksjubilarissen 50, 60, 65 of 70 jaar gehuwd: P-bon van € 50 Priesters of kloosterlingen: 50, 60, 65 of 70 jaar gewijd: P-bon € 50 100-jarige of ouder: P-bon € 75 jaarlijks zolang hij/zij leeft Reglement GR 06/05/2019	Gemeente 0710/64910000	8.225	7.925	17.350	8.400	6.975	10.000	58.875
0710 - subsidies voor activering van feesten en plechtigheden Het college van burgemeester en schepenen wordt gemachtigd om, naargelang de belangrijkheid van het gebeuren, het bedrag van de aanmoediging te bepalen. Bij navolgende organisaties gelden evenwel als vaste regels : <i>a. Jubileumvieringen verenigingen 25-jarig (of veelvoud ervan) €250 P-bon;</i> <i>b. collectieve jubileumviering omwille van 50ste, 60ste, 70ste, 80ste en 90ste verjaardag € 150 P-bon indien min. 5 personen deelnemen;</i> <i>c. Buurtfeest: €150 P-bon (GR 25/02/2019);</i> <i>d. Maria-Ommegang Kalfort: € 8 000;</i> <i>e. Duvel Blues vzw € 5 000;</i> <i>f. Gemeentelijke ziekendag week Kalfort-kermis: € 2 500;</i> <i>g. Gastvrij feest mensen op de vlucht € 1.112;</i> Reglement GR 06/05/2019 en 14/10/2019	Gemeente 0710/64910000	3.200	17.000	13.612	20.109	28.368	25.500	107.789
0710 - subsidie voor Bedevaart naar de graven van de IJzer vzw Subsidie memoriaal Vlaamse ontvoogding	Gemeente 0710/64910000	350	350	350	350	350	350	2.100
Beleidsveld 0720: monumentenzorg		0	14.869	14.870	14.870	14.870	14.870	74.349
0720- subsidie aan Igemo Erfgoedcel Rivier&Land Intergemeentelijke culturele erfgoedcel dienst (IOED) IGEMO	Gemeente 0720/64940000	0	14.869	14.870	14.870	14.870	14.870	74.349
Beleidsveld 0740: sportsector- en verenigingsondersteuning		209.626	202.287	130.468	135.670	135.770	152.988	966.809
0740 - subsidie voor erkende sportverenigingen	Gemeente 0740/64930000	89.247	127.983	130.468	135.670	135.770	152.988	772.126
0740- subsidies Noodfonds verenigingsleven (sport)	Gemeente 0740/64930000	120.379	74.304					194.683

	JR 2020	JR 2021	JR 2022	JR 2023	JR 2024	2025	TOTAAL
Beleidsveld 0742: Sportinfrastructuur	0	1.227.927	65.000	1.034.445	1.617.916	1.896.627	5.841.915
0742- prijssubsidie Gymcenter Klein-Brabant (vanaf 2021) Samenwerkingsovereenkomst d.d. 8/9/2020: Gem. ondersteuning voor gebruik Gymcenter door verenigingen en scholen							
Gemeente 0742/64950100-6494		65.000	65.000	65.000	65.000	65.000	325.000
0742 - prijssubsidie aan AGB Puurs-Sint-Amands (Sport) Gem. tussenkomsten in de prijs van een specifieke dienst van het AGB (sport)							
Gemeente 0742/64950100		1.024.547	0	969.445	1.552.916	1.831.627	5.378.535
0742- werkingssubsidie AGB Btw -vrije werkingssubsidies aan AGB (Corona)							
Gemeente 0742/64950100		138.380					138.380
Beleidsveld 0750: jeugdsector- en verenigingsondersteuning	152.484	119.706	73.491	75.558	75.533	76.150	572.922
0750- subsidie aan jeugdverenigingen, -initiatieven, jeugdbewegingen en jeugdhuizen Zie subsidiereglement GR 29/06/2020 -> CBS + facturen							
Gemeente 0750/64930000	60.957	68.653	68.053	68.976	69.212	68.700	404.551
In uitvoering van het convenant: Muziekatelier Carmina, De Lange Weg, Plussers, JNM Klein-Brabant, Jong KVG Puurs Willebroek, El Circo Fiasco							
Gemeente 0750/64930000	5.770	5.110	5.050	5.130	4.890	5.450	31.400
0750 - subsidies Noodfonds verenigingsleven (Jeugd)							
Gemeente 0750/64930000	85.171	45.377					130.548
0750 - subsidie voor vormingstoelage jeugd/kadervorming Zie subsidiereglement GR 29/06/2020							
Gemeente 0750/64910000	586	566	388	1.452	1.431	2.000	6.423
Beleidsveld 0820: deeltijds kunstonderwijs	32.109	33.093	42.727	69.006	64.904	81.600	323.439
0820 - subsidies voor muziekschool en tekenacademie Budget : Tussenkomst in de bezoldiging onderwijzend personeel teken- en muziekacademie aan gemeente Temse, Bornem en Boom							
Gemeente 0820/64940000	31.709	33.093	42.727	69.006	64.704	81.600	322.839
0820 - subsidie muziektherapie mindervaliden Zie subsidiereglement							
Gemeente 0820/64940000	400	0	0	0	200	0	600
Domein publieke ruimte	Entiteit	214.299	222.098	242.953	265.039	313.774	1.598.647
Beleidsveld 0210: openbaar vervoer	583	681	1.268	1.521	1.469	3.200	8.722
0210- tussenkomst De Lijn Tussenkomst in het derdebetalerssysteem De Lijn, op basis van overeenkomst							
Gemeente 0210/64940000	583	681	1.268	1.521	1.469	3.200	8.722
Beleidsveld 0300: ophalen van huisvuil en verwerken van huishoudelijk afval	19.638	19.766	20.983	23.561	24.049	25.247	133.244
0300 - werkingstoelage aan Kiemkracht (Maatwerkbedrijf SpoorTwee) vzw Tonnagevergoeding voor herbruikte goederen op basis van het aantal inwoners voor de ondersteuning van de kringloopactiviteiten							
Gemeente 0300/64910000	19.638	19.766	20.983	23.561	24.049	25.247	133.244

	JR 2020	JR 2021	JR 2022	JR 2023	JR 2024	2025	TOTAAL
Beleidsveld 0309: overig afval- en materialenbeheer	78.985	93.150	96.202	120.839	126.479	128.975	644.630
0309 - subsidie aan IVAREM voor werkingskosten							
Algemene werkingsbijdrage en klantencontact	78.985	93.150	96.202	120.839	126.479	128.975	644.630
Beleidsveld 0329: overige vermindering van milieuverontreiniging	45.407	36.034	33.184	28.893	38.277	39.691	221.486
0329 - subsidies milieuacties (gezinnen)							
oa subsidiereglement GR 14/12/2020 verwijdering asbest, GR 25/2/2019: subsidiereglement groendak en hemelwaterinstallatie	20.220	9.129	5.375	2.280	9.809	11.000	57.813
0329 - milieusubsidies aan verenigingen							
zie subsidiereglement GR 25/03/2019 Milieu en Natuur	23.551	25.256	26.156	24.955	26.787	27.000	153.706
0329 - subsidie Provinciaal Instituut voor Hygiëne							
Basisovereenkomst met P.I.H.	1.636	1.649	1.652	1.658	1.681	1.691	9.967
Beleidsveld 0349: overige bescherming van biodiversiteit, landschappen en bodem	11.867	11.890	16.930	25.026	27.576	32.000	125.289
0349- subsidie aan gezinnen en verenigingen voor acties rond behoud inheemse natuur							
GR 11/09/23: Subsidiereglement 'Bestrijding Aziatische Hoornaar' GR 25/2/2019: subsidiereglement natuurbeheer en landschapszorg				7.339	4.678	9.000	21.017
0349- subsidie Regionaal Landschap Schelde-Durme							
0,37 euro per inwoner op 1/5/20XX + occasionele projecttoelagen, zoals Scheldehelden	11.867	11.890	16.930	17.687	22.898	23.000	104.272
Beleidsveld 0350: klimaat en energie	0	0	0	7.887	36.507	40.000	84.394
0350- subsidie voor energiebesparende maatregelen							
GR 16/12/2022: Subsidiereglement energiebesparende maatregelen (vanaf 1/1/2023) (dak-, vloer- en buitenmuurisolatie, hoogrendementsglas, zonne- en warmtepompboiler)	0	0	0	7.887	36.507	40.000	84.394
Beleidsveld 0610: gebiedsontwikkeling	33.583	33.838	33.898	41.421	42.245	51.300	236.285
0610 - subsidie aan IGEMO voor werkingskosten							
Bijdrage op basis van art. 13 statuten IGEMO	28.335	28.577	28.637	36.067	36.853	37.230	195.699
0610 - subsidie aan het Kempens Landschap							
0,20 euro per inwoner + onderhoud gansakermolen	5.248	5.261	5.261	5.354	5.392	14.070	40.586
Beleidsveld 0620: grondbeleid voor wonen	11.038	12.213	25.930	1.245	2.500	4.000	56.926
0620 - Subsidiereglement aanpassing woning voor 65-plussers							
Op basis van het subsidiereglement (GR 02/03/2020)	11.038	12.213	25.930	1.245	2.500	4.000	56.926

	JR 2020	JR 2021	JR 2022	JR 2023	JR 2024	2025	TOTAAL
Beleidsveld 0680: groene ruimte	7.950	7.950	7.950	7.950	7.950	7.950	47.700
0680 - subsidie aan Arboretum Puurs - speeltuin Sint-Pietersburcht In uitvoering van de samenwerkingsovereenkomst met de vzw Speeltuin Sint-Pietersburcht (op basis van GR 16/12/2019)	Gemeente 0680/64910000	7.500	7.500	7.500	7.500	7.500	45.000
0680 - subsidie aan Natuurpunt Vlaanderen (afd. Klein-Brabant) Budget	Gemeente 0680/64910000	450	450	450	450	450	2.700
Beleidsveld 0984: ontsmetting en openbare reiniging	5.248	6.576	6.608	6.696	6.722	8.120	39.970
0984 - subsidie Dierenwereldkruis vzw Op basis van samenwerkingsovereenkomst (GR 30/03/2020)	Gemeente 0984/64910000	5.248	6.576	6.608	6.696	6.722	39.970
Domein Welzijn en Samenleven	Entiteit	305.992	349.119	715.896	1.077.368	1.209.775	5.759.330
Beleidsveld 0160: hulp aan het buitenland	22.000	25.000	25.000	22.000	22.000	22.000	261.749
0160 - subsidie voor ontwikkelingshulp - Voor de ondersteuning van de werking Oxfam Wereldwinkel - Reglement GR 14/10/2019: projecten Noord-Zuid : € 500 of € 1.500 - VZW Shanti Town - Wereldfeesten (Volgens convenant GR 03/06/2019)	OCMW/GEM 0160/64910000	1.500	1.500	1.500	1.500	1.500	9.000
		20.500	20.500	20.500	20.500	20.500	123.000
		0	3.000	3.000	0	0	6.000
Beleidsveld 0945: kinderopvang	12.350	12.300	12.650	12.650	11.550	9.050	70.550
0945 - subsidie aan de speltheek De Bengel (initiatief onthaalouders) Een vrijwilligersinitiatief van onthaalouders voor onthaalouders Subsidie voor de aankoop van pedagogisch verantwoord speelgoed.	OCMW 0945/64940000	1.000	1.000	1.000	1.000	1.000	6.000
0945 - locatiesubsidie voor onthaalouders Tussenkomst voor het terbeschikking stellen en aanpassen van de eigen woning voor de geschikte kinderopvang: € 500 per opvanglocatie	OCMW 0945/64960000	11.350	11.300	11.650	11.650	10.550	64.550
Beleidsveld 0959: overige verrichtingen betreffende ouderen	15.375	13.086	8.500	8.500	8.500	8.750	62.711
0959 - subsidies aan ouderenverenigingen Volgens subsidie reglement GR 29/06/2020	OCMW/GEM 0959/64930000	5.950	8.000	8.000	8.000	8.000	45.950
0959 - subsidies Noodfonds verenigingsleven (senioren)	OCMW/GEM 0959/64930000	8.925	4.586				13.511
0959 - bijdrage Thuiszorgoverleg Mechelen Organisatie die professionele nachtoppas aan een zorgbehoefende persoon aanbiedt om zo de mantelzorg te ontlasten.	OCMW 0959/64940000	500	500	500	500	750	3.250

	JR 2020	JR 2021	JR 2022	JR 2023	JR 2024	2025	TOTAAL
Beleidsveld 0870: sociale voordelen - BKO	0	0	1.510	-1.766	0	0	-256
0870 - werkingssubsidies aan FERM voor BKO locaties Sint-Amands, Oppuurs en Lippelo							
OCMW/GEM 0870/64910000	0	0	1.510	-1.766	0	0	-256
Beleidsveld 0889: ondersteunende diensten voor het algemeen onderwijsbeleid	75.050	75.850	75.425	74.625	76.150	75.750	452.850
0889 -ondersteunende diensten voor het algemeen onderwijsbeleid Reglement GR 16/12/2019: € 25 per leerling vanaf het schooljaar 2019-2020 van de kleuter- en lagere scholen in Puurs-Sint-Amands							
OCMW/GEM 0889/6496000	75.050	75.850	75.425	74.625	76.150	75.750	452.850
Beleidsveld 0900: sociale bijstand	96.052	102.460	112.400	115.040	112.963	116.580	655.495
0900 - bijdrage aan de Welzijnskoepel Regio Rivierenland (Igemo) en Welzijnskoepel Klein-Brabant-Vaartland, CAW en aan instellingen voor personen met bijzonder zorg (Steucomité Vertrouwenscentrum Antenne Mechelen vzw, Flexpack Puurs en Dyzo vzw)							
OCMW 0900/64940000	21.172	25.380	34.640	37.000	34.643	35.000	187.835
0900 - Vluchtelingenwerk Klein-Brabant Budget							
OCMW 0900/64930000	0	1.500	0	0	0	0	1.500
0900 - subsidie aan rechthebbenden verhoogde tegemoetkoming verzekering geneeskundige verzorging of alleenstaanden Rechtstreeks verrekend op het aanslagbiljet belasting							
GEMEENTE 0900/64910000	74.880	75.580	77.760	78.040	78.320	81.580	466.160
Beleidsveld 0909: overige verrichtingen inzake sociaal beleid	0	50.000	26.500	27.000	0	0	103.500
0909 -overige verrichtingen inzake sociaal beleid Toelage Rode Kruis voor slachtoffers waterrellende (2021), Toelage oorlogslachtoffers Oekraïne (2022), voor de slachtoffers van de aardbevingen in Turkije en Syrië (2023)							
OCMW/GEM 0909/6491000	0	50.000	26.500	27.000			103.500
Beleidsveld 0911: diensten en voorzieningen voor personen met een handicap	35.725	34.600	35.200	37.000	37.450	38.650	218.625
0911 - subsidies aan instellingen voor personen met een beperking € 75 per leerling of persoon woonachtig in onze gemeente, die behandeld wordt in de instelling: <i>Het Raster vzw Wilrijk, Huize De steiger Bornem - Pegode vzw Niel, Emiliani vzw Lokeren, DVC Heder vzw, Multifunctioneel Centrum (MFC) Sint-Gregorius-Gentbrugge, Sjabi Buso Puurs, Nektari vzw (Afdeling Zorg: Flegado + 't Onzent), Dienst verleningscentrum (DVC) Zevenbergen, Ranst DVC Heilig Hart Deinze, Centrum voor basiseducatie open school vzw Mechelen</i>							
OCMW 0911/64910000	15.225	14.100	14.700	16.500	16.950	18.150	95.625
0911 - subsidie aan Flegado Ondersteuning van de werking							
OCMW 0911/64910000	20.500	20.500	20.500	20.500	20.500	20.500	123.000
Beleidsveld 0930: sociale huisvesting	3.920	3.933	3.946	2.008	0	0	13.807
0930 - subsidie SVK Optrek vzw, Sociaal Verhuurkantoor regio Klein-Brabant-Vaartland en Rupelstreek 0,15 euro per inwoner							
OCMW 0930/64910000	3.920	3.933	3.946	2.008	0	0	13.807

	JR 2020	JR 2021	JR 2022	JR 2023	JR 2024	2025	TOTAAL
Beleidsveld 0949: overige gezinshulp	15.700	13.650	17.000	16.400	15.250	16.000	94.000
<u>0949 - geboortepremie</u>							
Geboorte of adoptie: P-bonnen ter waarde van € 50 - Reglement GR 25/03/2019							
OCMW/GEM 0949/64910000	11.300	10.000	10.950	10.350	9.650	11.000	63.250
<u>0949 - huwelijkspremie</u>							
Huwelijk (reglement GR 25/03/2019): per koppel: P-bonnen ter waarde van € 50							
OCMW/GEM 0949/64910000	4.400	3.650	5.050	6.050	5.600	5.000	29.750
<u>0949 - Subsidie aan vzw Kinderwens ExpertiseNetwerk</u>							
CBS 10/05/2022: aansluiting zorgnetwerk - vzw Sterrenkinderen							
GEM 0949/64930000	0	0	1.000	0	0	0	1.000
Beleidsveld 0953: woon- en zorgcentra	0	0	385.000	750.000	900.000	1.795.000	3.830.000
<u>0953 - werkingssubsidie aan ZB Klein-Brabant</u>							
OCMW 0953/64910000	0	0	385.000	750.000	900.000	1.795.000	3.830.000
Beleidsveld 0980-00: sociale geneeskunde	29.820	18.240	12.765	13.911	25.912	19.400	120.048
<u>0980 - sociale geneeskunde</u>							
Deze subsidie is bedoeld als steun voor diverse lotgenotengroepen:							
- Welzijnsschakel Puurs vzw: € 1.500							
- Samana, per kern: € 500							
- KVG Puurs: € 500							
- Hedera, Hartvriendenkring, Wiegwijs, MS Liga Klein-Brabant, Brailleliga, Teleonthaal Antwerpen, Parkinson familiegroep, Vereniging Mucoviscidose, Vereniging voor autisme: telkens € 150							
- Music for Live: € 1.000							
OCMW 0980/64910000	7.800	7.800	7.500	7.125	6.850	7.078	44.153
<u>0980 - subsidies Noodfonds verenigingsleven (Welzijn)</u>							
OCMW 0980/64910000	16.775	5.175					21950
<u>0980 - subsidies aan Rode Kruisafdelingen</u>							
Rode Kruis Puurs en Rode Kruis Ruisbroek: 2 x € 1 650							
OCMW 0980/64910000	3.300	3.300	3.300	3.300	3.300	3.300	19.800
<u>0980 - subsidie aan Lokaal Gezondheidsoverleg regio Mechelen</u>							
Op basis van de statuten vzw Logo Mechelen							
OCMW 0980/64910000	1.945	1.965	1.965	1.972	2.008	2.022	11.877
<u>0980 - Werkingssubsidie Eerste Lijnzone Klein-Brabant-Vaartland</u>							
Op basis van samenwerkingsovereenkomst							
OCMW 0980/64930000	0	0	0	1.514	13.754	7.000	22.268

Deel II : Investeringsubsidies MJPA(6) 2020-2025 Gemeente + OCMW Puurs-Sint-Amands

		JR 2020	JR 2021	JR 2022	JR 2023	JR 2024	2025	TOTAAL
Algemeen totaal investeringssubsidies		944.907	1.993.410	1.006.529	1.436.767	1.640.093	1.767.067	8.788.772
Domein algemene financiering	Entiteit	0	0	0	500.000	0	0	500.000
Beleidsveld 0050: patrimonium zonder maatschappelijk doel		0	0	0	500.000	0	0	500.000
0050 - Investeringsubsidies aan Dorpshuis Vrededaal vzw	Gemeente							
Budget - GR 27/02/2023	0050/66400000	0	0	0	500.000	0	0	500.000
Domein algemeen bestuur	Entiteit	130.061	195.417	39.700	547.377	666.478	280.700	1.859.733
Beleidsveld 0400: politie		0	0	0	399.735	50.198	250.000	699.933
0400 - Investeringsubsidie aan politiezone Rivierenland	Gemeente							
Budget	0400/66400000	0	0	0	399.735	50.198	250.000	699.933
Beleidsveld 0410: brandweer		30.700	30.700	30.700	30.700	30.700	30.700	184.200
0410 - Investeringsubsidie aan hulpverleningszone Rivierenland	Gemeente							
Budget	0410/66400000	30.700	30.700	30.700	30.700	30.700	30.700	184.200
Beleidsveld 0790: erediensten		99.361	164.717	9.000	116.942	585.580	0	975.600
0790 - Investeringsubsidie aan kerkfabrieken	Gemeente							
Budget	0790/66400000	99.361	164.717	9.000	116.942	585.580	0	975.600
Domein Beleven	Entiteit	830.943	1.321.657	179.374	179.289	558.507	225.790	3.295.560
Beleidsveld 0500: handel en middenstand		68.252	85.071	35.450	43.947	11.500	35.000	279.220
0500 - Investeringsubsidie voor vestiging in kernwinkelgebied	Gemeente							
Subsidierglement ter ondersteuning en bevordering van de lokale economie in het kernwinkelgebied van Puurs centrum - GR 09/09/19	0500/66400000	68.252	85.071	35.450	43.947	11.500	35.000	279.220
Beleidsveld 0520: toerisme - onthaal en promotie		0	33.141	16.050	49.609	218.348	51.300	368.448
0520 - Onthaal en promotie	Gemeente							
vzw Dendermonde-Puurs - aanpass. Museumspoorlijn/Gansakkermolen	0520/66400000	0	33.141	16.050	49.609	218.348	51.300	368.448
Beleidsveld 0742: sportinfrastructuur		750.000	1.201.209	125.000	23.000	0	69.490	2.168.699
0742 - Sportinfrastructuur	Gemeente							
Sportpark De Schans/toelage Gymcenter	0742/66400000	750.000	750.000					1.500.000
Voetbal K.S.K. Sint-Amands (kunstgras)	0742/66400000		435.000					435.000

		JR 2020	JR 2021	JR 2022	JR 2023	JR 2024	2025	TOTAAL
Voetbal FC Oppuurs (kunstgras)	0742/66400000			125.000				125.000
Voetbal FC Oppuurs (2 extra kleedkamers)	0742/66400000		16.209					16.209
Savanti (sproei-installatie/matten/vernieuwen terreinen)	0742/66400000				23.000		69.490	92.490
Beleidsveld 0750: jeugdsector- en verenigingsondersteuning		12.691	2.236	2.874	62.733	328.659	70.000	479.193
0750 - Investeringsubsidies aan jeugdverenigingen voor de bouw/verbouwing van jeugdlokalen								
op basis van het subsidiereglement	Gemeente 0750/66400000	12.691	2.236	2.874	62.733	328.659	70.000	479.193
Domein Ruimte		-16.097	275.763	723.277	134.512	356.105	1.020.577	2.494.136
Beleidsveld 0310: beheer van regen- en afvalwater: Niet-subsidiabele rioleringswerken		-122.205	160.849	593.390	6.978	233.139	880.783	1.752.933
0310 - Investeringsubsidies Pidpa HidroRio (niet-subsidiabel deel rioleringswerken)								
Afrekening definitieve inbrengwaarde	Gemeente 0310/66400000	-125.413						-125.413
St.-Katharinastraat en omgeving	0310/66400000			556.412				556.412
Ontwikkeling park Dorpshart	0310/66400000			36.677	6.978	207.168		250.822
Fortbaan - Museumpaviljoen	0310/66400000			0		25.971		25.971
Lichterstraat - omgevingswerken Sportpark	0310/66400000		160.849					160.849
Scheeveld (Vlietbrug tot Meir)	0310/66400000						799.026	799.026
Provinciale Weg - sanering groene cluster - niet subsidiabele rio inv	0310/66400000						81.757	81.757
0310 - Investeringsubsidie gezinnen: afkoppelingspremie								
Projecten SA - saldo	Gemeente 0310/66400000	3.208		301				3.509
Beleidsveld 0309: overig afval- en materialenbeheer		106.108	114.914	129.887	127.534	52.966	139.794	671.203
0309 - Afschrijvingskost Ivarem infrastructuur recyclagepark SA								
Budget	Gemeente 0309/66400000	106.108	114.914	129.887	127.534	52.966	139.794	671.203
Beleidsveld 0680: groene ruimte		0	0	0	0	70.000	0	70.000
0680 - Investeringsubsidie aan Nektari voor renovatie Hof van Coolhem								
Besluit GR 25/11/2024	Gemeente 0680/66400000	0	0	0	0	70.000	0	70.000
Domein Welzijn en samenleven		0	200.573	64.178	75.589	59.003	240.000	639.343
Beleidsveld 0953: Woon- en zorgcentra		0	200.573	64.178	75.589	59.003	240.000	639.343
0953 - Investeringsubsidie aan ZB Klein-Brabant								
Budget	OCMW 0953/66400000	0	200.573	64.178	75.589	59.003	240.000	639.343

Gebruikte beleidsvelden per beleidsdomein

Planningsrapport: Meerjarenplanaanpassing 6 2020 - 2025

Periode: 2025

Journaalvolnummers : Budg. 61136/Budg. 7816

 Gemeente (0697.609.548) en OCMW Puurs-Sint-Amands (0697.665.075)
 Forum 6, 2870 Puurs-Sint-Amands

Algemeen Directeur: Raoul Paridaens

Financieel Directeur: Marleen Callaert

Beleidsdomein: 00		Algemene financiering
Beleidsveld: 0010		Algemene overdrachten tussen de verschillende bestuurlijke niveaus
Beleidsveld: 0020		Fiscale aangelegenheden
Beleidsveld: 0030		Financiële aangelegenheden
Beleidsveld: 0040		Transacties in verband met de openbare schuld
Beleidsveld: 0050		Patrimonium zonder maatschappelijk doel
Beleidsdomein: 01		Algemeen bestuur
Beleidsveld: 0100		Politieke organen
Beleidsveld: 0110		Secretariaat
Beleidsveld: 0111		Fiscale en financiële diensten
Beleidsveld: 0113		Archief
Beleidsveld: 0114		Organisatiebeheersing
Beleidsveld: 0400		Politiediensten
Beleidsveld: 0410		Brandweer
Beleidsveld: 0480		Bestuurlijke preventie (incl. GAS)
Beleidsveld: 0490		Overige elementen van openbare orde en veiligheid
Beleidsveld: 0790		Erediensten
Beleidsdomein: 02		Ondersteuning
Beleidsveld: 0112		Personeelsdienst en vorming
Beleidsveld: 0115		Welzijn op het werk
Beleidsveld: 0119		Overige algemene diensten
Beleidsveld: 0190		Overig algemeen bestuur
Beleidsdomein: 03		Dienstverlening
Beleidsveld: 0130		Administratieve dienstverlening
Beleidsveld: 0171		Gemeentelijk/stedelijk wijkoverleg
Beleidsdomein: 04		Beleven
Beleidsveld: 0150		Internationale relaties
Beleidsveld: 0500		Handel en middenstand
Beleidsveld: 0520		Toerisme - Onthaal en promotie
Beleidsveld: 0521		Toerisme - Sectorondersteuning
Beleidsveld: 0522		Toerisme - Infrastructuur
Beleidsveld: 0530		Land-, tuin- & bosbouw
Beleidsveld: 0540		Visvangst
Beleidsveld: 0700		Musea
Beleidsveld: 0703		Openbare bibliotheken
Beleidsveld: 0705		Gemeenschapscentrum
Beleidsveld: 0709		Overige culturele instellingen
Beleidsveld: 0710		Feesten en plechtigheden
Beleidsveld: 0720		Monumentenzorg
Beleidsveld: 0740		Sportsector- en verenigingsondersteuning
Beleidsveld: 0741		Sportpromotie en -evenementen
Beleidsveld: 0742		Sportinfrastructuur
Beleidsveld: 0750		Jeugdsector- en verenigingsondersteuning
Beleidsveld: 0751		Gemeentelijke dienstverlening gericht op kinderen & jongeren
Beleidsveld: 0752		Infrastructuur en faciliteiten ten behoeve van kinderen en jongeren
Beleidsveld: 0820		Deeltijds kunstonderwijs
Beleidsdomein: 05		Ruimte
Beleidsveld: 0200		Wegen
Beleidsveld: 0210		Openbaar vervoer
Beleidsveld: 0220		Parkeren
Beleidsveld: 0290		Overige mobiliteit en verkeer
Beleidsveld: 0300		Ophalen en verwerken van huishoudelijk afval
Beleidsveld: 0309		Overig afval- en materialenbeheer
Beleidsveld: 0310		Beheer van regen- en afvalwater
Beleidsveld: 0319		Overig waterbeheer
Beleidsveld: 0329		Overige vermindering van milieuvontreiniging
Beleidsveld: 0340		Aankoop, inrichting en beheer van natuur, groen en bos

Beleidsveld: 0349	Overige bescherming van biodiversiteit, landschappen en bodem
Beleidsveld: 0350	Klimaat en energie
Beleidsveld: 0390	Overige milieubescherming
Beleidsveld: 0600	Ruimtelijke planning
Beleidsveld: 0610	Gebiedsontwikkeling
Beleidsveld: 0620	Grondbeleid voor wonen
Beleidsveld: 0622	Woonwagenterreinen
Beleidsveld: 0629	Overig woonbeleid
Beleidsveld: 0630	Watervoorziening
Beleidsveld: 0640	Elektriciteitsvoorziening
Beleidsveld: 0650	Gasvoorziening
Beleidsveld: 0670	Straatverlichting
Beleidsveld: 0680	Groene ruimte
Beleidsveld: 0984	Ontsmetting en openbare reiniging
Beleidsveld: 0990	Begraafplaatsen
Beleidsdomein: 06	
Welzijn en samenleven	
Beleidsveld: 0160	Hulp aan het buitenland
Beleidsveld: 0870	Sociale voordelen
Beleidsveld: 0889	Ondersteunende diensten voor het algemeen onderwijsbeleid
Beleidsveld: 0900	Sociale bijstand
Beleidsveld: 0901	Voorschotten
Beleidsveld: 0903	Lokale opvanginitiatieven voor asielzoekers
Beleidsveld: 0904	Activering van tewerkstelling
Beleidsveld: 0909	Overige verrichtingen inzake sociaal beleid
Beleidsveld: 0911	Diensten en voorzieningen voor personen met een handicap
Beleidsveld: 0930	Sociale huisvesting
Beleidsveld: 0943	Gezinshulp
Beleidsveld: 0944	Opvoedingsondersteuning
Beleidsveld: 0945	Kinderopvang
Beleidsveld: 0946	Thuisbezorgde maaltijden
Beleidsveld: 0948	Poetsdienst
Beleidsveld: 0949	Overige gezinshulp
Beleidsveld: 0950	Ouderenwoningen
Beleidsveld: 0951	Dienstencentra
Beleidsveld: 0952	Assistentiewoningen
Beleidsveld: 0953	Woon- en zorgcentra
Beleidsveld: 0959	Overige verrichtingen betreffende ouderen
Beleidsveld: 0980	Sociale geneeskunde
Beleidsveld: 0985	Gezondheidspromotie en ziektepreventie
Beleidsveld: 0989	Overige dienstverlening inzake volksgezondheid

Overzicht verbonden entiteiten Meerjarenplanaanpassing (6) 2020-2025 : Gemeente en OCMW Puurs-Sint-Amands

Dit zijn alle entiteiten waarvoor het bestuur de wettelijke, statutaire of feitelijke verplichting heeft om rechtstreeks of onrechtstreeks tussen te komen in de verliezen of tekorten.

Deel I : Verbonden entiteit : Tussenkost werkingsuitgaven MJPA(6) 2020-2025 Gemeente + OCMW Puurs-Sint-Amands

Gemeente Puurs-Sint-Amands			Aanpassing meerjarenplan (6) vanaf 2025						
Verbonden entiteit	KBO-nr.	Budgetsleutel	JR 2020	JR 2021	JR 2022	JR 2023	JR 2024	2025	TOTAAL
<u>AGB Puurs-Sint-Amands, Hoogstraat 29, 2870 Puurs-Sint-Amands</u> Prijssubsidies voor sport, cultuur en museum	BE 0880.652.805	Gemeente 0010/705/742/700-64950100	1.403.371	1.376.643	0	1.396.528	2.480.074	2.757.119	9.413.735
<u>AGB Puurs-Sint-Amands, Hoogstraat 29, 2870 Puurs-Sint-Amands</u> Werkingsubsidies (corona)	BE 0880.652.805	Gemeente 0705/0742-64940100	0	246.979	0	0	0	0	246.979
<u>Politiezone Rivierenland, Frederik de Merodestraat 88, 2800 Mechelen</u> Werkingsubsidie aandeel Puurs-Sint-Amands	BE 0793.243.531	Gemeente 0400/64940000	2.462.475	2.703.998	2.898.849	3.469.708	3.656.280	3.562.853	18.754.163
<u>Hulpverleningzone Rivierenland, Grote Markt 21, 2800 Mechelen</u> Werkingsubsidie aandeel Puurs-Sint-Amands	BE 0500.913.839	Gemeente 0410/64940000	1.347.966	1.294.325	1.294.325	1.294.325	1.294.325	1.294.325	7.819.591
<u>Kerkfabriek Sint-Pieter Puurs, Beiaardhof 3 001, 2870 Puurs-Sint-Amands</u> Werkingsubsidie	BE 0211.415.458	Gemeente 0790/64940000	40.000	0	0	0	0	0	40.000
OCMW Puurs-Sint-Amands			Aanpassing meerjarenplan (6) vanaf 2025						
Verbonden entiteit	KBO-nr.	Budgetsleutel	JR 2020	JR 2021	JR 2022	JR 2023	JR 2024	2025	TOTAAL
<u>Zorgbedrijf Klein-Brabant, Palingstraat 44, 2870 Puurs-Sint-Amands</u> Werkingsubsidie	BE 0664.681.216	OCMW 0953/64940000	0	0	385.000	750.000	900.000	1.795.000	3.830.000

Deel II : Verbonden entiteit : Tussenkost investeringsuitgaven MJPA(6) 2020-2025 Gemeente + OCMW Puurs-Sint-Amands

Gemeente Puurs-Sint-Amands			Aanpassing meerjarenplan (6) vanaf 2025						
Verbonden entiteit	KBO-nr.	Budgetsleutel	JR 2020	JR 2021	JR 2022	JR 2023	JR 2024	2025	TOTAAL
<u>Politiezone Rivierenland, Frederik de Merodestraat 88, 2800 Mechelen</u> Investeringsubsidie aandeel Puurs-Sint-Amands	BE 0793.243.531	Gemeente 0400/66400000	0	0	0	399.735	50.198	250.000	699.933
<u>Hulpverleningzone Rivierenland, Grote Markt 21, 2800 Mechelen</u> Investeringsubsidie aandeel Puurs-Sint-Amands	BE 0500.913.839	Gemeente 0410/66400000	30.700	30.700	30.700	30.700	30.700	30.700	184.200
<u>Kerkfabriek Sint-Pieter Puurs, Beiaardhof 3 001, 2870 Puurs-Sint-Amands</u> Investeringsubsidie	BE 0211.415.458	Gemeente 0790/66400000	99.361	164.717	9.000	116.942	585.580	0	975.599
OCMW Puurs-Sint-Amands			Aanpassing meerjarenplan (6) vanaf 2025						
Verbonden entiteit	KBO-nr.	Budgetsleutel	JR 2020	JR 2021	JR 2022	JR 2023	2024	2025	TOTAAL
<u>Zorgbedrijf Klein-Brabant, Palingstraat 44, 2870 Puurs-Sint-Amands</u> Investeringsstoelage In functie van het resultaat MJP	BE 0664.681.216	OCMW 0953/66400000	0	200.573	64.178	75.589	59.003	240.000	639.343



Daden van beschikking

Planningsrapport: Meerjarenplanaanpassing 6 2020 - 2025

Periode: 2025

Journalvolgnummers : Budg. 61136 /Budg. 7816

Gemeente Puurs-Sint-Amands (0697.609.548)

Forum 6 - 2870 Puurs-Sint-Amands

OCMW Puurs-Sint-Amands (0697.665.075)

Forum 6 - 2870 Puurs-Sint-Amands

Algemeen directeur: Raoul Paridaens

Financieel directeur: Marleen Callaert

Niet van toepassing voor gemeente en OCMW

Personeel : Evolutie in voltijdse equivalenten (VTE's)

Planningsrapport: Meerjarenplanaanpassing 6 2020 - 2025 (BP2020_2027-6)

Periode: 2025

Journalvolgnommern : Budg. 61136 /Budg. 7816

Gemeente Puurs-Sint-Amands (0697.609.548)

Forum 6 - 2870 Puurs-Sint-Amands

Algemeen directeur: Raoul Paridaens

OCMW Puurs-Sint-Amands (0697.665.075)

Forum 6 - 2870 Puurs-Sint-Amands

Financieel directeur: Marleen Callaert

VASTBENOEMD						
	2020	2021	2022	2023	2024	2025
Schaal	57,64	52,81	52,51	44,31	44,65	42,25
A	18,60	17,60	16,60	14,60	15,90	16,80
B	14,30	13,50	13,70	12,60	13,60	12,50
C	17,04	15,01	14,71	13,01	10,65	10,15
D	6,10	5,10	5,90	4,10	4,50	2,80
E	1,60	1,60	1,60			
CONTRACTUEEL						
	2020	2021	2022	2023	2024	2025
Schaal	211,65	215,85	229,20	228,89	241,99	236,46
IFIC 4				4,60	4,60	4,60
IFIC 11				19,58	21,03	20,32
A	13,70	19,80	23,60	22,70	24,90	22,70
B	43,67	46,77	50,67	54,67	53,17	53,80
C	60,23	60,35	62,36	53,44	55,14	57,54
D	73,13	72,13	71,64	64,20	69,95	64,90
E	20,92	16,80	20,93	9,70	13,20	12,60
TOTAAL						
	2020	2021	2022	2023	2024	2025 (*)
Schaal	269,29	268,66	281,71	273,20	286,64	278,71
4	-	-	-	4,60	4,60	4,60
11	-	-	-	19,58	21,03	20,32
A	32,30	37,40	40,20	37,30	40,80	39,50
B	57,97	60,27	64,37	67,27	66,77	66,30
C	77,27	75,36	77,07	66,45	65,79	67,69
D	79,23	77,23	77,54	68,30	74,45	67,70
E	22,52	18,40	22,53	9,70	13,20	12,60
*Data 2025 zijn gebaseerd op toestand 3/11/2025						

Overzicht jaarlijkse opbrengst per belastingsoort



Meerjarenplanaanpassing 6 2020 - 2025 (BP2020_2027-6)

Periode: 2025

Jaarnaalvolnummers : Budg. 61136 /Budg. 7816

Gemeente (0697.609.548)

Forum 6, 2870 Puurs-Sint-Amunds

OCMW Puurs-Sint-Amunds (0697.665.075)

Forum 6, 2870 Puurs-Sint-Amunds

Algemeen Directeur: Raoul Paridaens

Financieel Directeur: Marleen Callaert

Hierna volgt een overzicht van de jaarlijkse opbrengst van elke geheven belastingsoort en gasboetes:

Budgetsleutel	Omschrijving	Rekening 2020	Rekening 2021	Rekening 2022	Rekening 2023	Rekening 2024	Raming 2025	Totaal 20-25
G-GBB-FIN/0020-00/73000000	Opcentiemen op de onroerende voorheffing	10.303.708	10.193.060	10.378.387	11.844.896	12.979.867	13.961.255	69.661.173
G-GBB-FIN/0020-00/73010000	Aanvullende belasting op de personenbelasting	10.639.639	10.298.034	10.389.997	15.762.328	12.323.892	13.424.266	72.838.156
G-GBB-FIN/0020-00/73020000	Aanvullende belasting op motorrijtuigen	389.868	412.474	394.157	434.023	433.600	469.889	2.534.012
G-GBB-FIN/0020-00/73050000	Gewestbelasting op leegstand en verwaarlozing van bedrijfsruimten	9.544	7.243	4.840	2.252	935	2.500	27.314
	Totaal aanvullende belastingen	21.342.759	20.910.811	21.167.381	28.043.499	25.738.293	27.857.910	145.060.653
G-GBB-FIN/0020-00/73120000	Belasting op vervoer van personen die overlast veroorzaken	1.800	1.300	1.400	2.000	1.800	1.400	9.700
G-GBB-FIN/0020-00/73160001	Belasting op aanvragen omgevingsvergunning	67.050	78.830	39.908	48.700	37.150	50.000	321.638
G-GBB-FIN/0020-00/73320000	Vaste afvalbijdrage	431.272	435.197	439.329	444.188	449.543	600.000	2.799.529
G-GBB-FIN/0020-00/73323000	Belasting op afgifte van zakken, klevers, recipiënten	879.982	841.677	722.634	713.382	742.130	734.775	4.634.580
G-GBB-FIN/0020-00/73280000	Belasting op sluikstorten	-	415	-	-	-	250	665
G-GBB-FIN/0020-00/73402000	Motorenbelasting	1.002.563	1.034.518	1.047.153	1.069.333	1.092.515	1.800.000	7.046.083
G-GBB-FIN/0020-00/73408000	Belasting op nachtwinkels	1.000	1.000	1.000	1.000	1.000	1.000	6.000
G-GBB-FIN/0020-00/73424000	Belasting op ongeadresseerd reclamedrukwerk	95.425	77.600	114.825	76.050	57.050	65.000	485.950
G-GBB-FIN/0020-00/73499000	Belasting kernwinkelgebied	-	-	7.875	8.375	9.000	9.125	34.375
G-GBB-FIN/0020-00/73607000	Belasting standplaatsen huurrijtuigen	358	-	-	-	2.078	2.572	5.008
G-GBB-FIN/0020-00/73609000	Belasting op masten en pylonen	281.000	312.000	292.000	277.000	283.416	283.584	1.729.000
G-GBB-FIN/0020-00/73699000	Belasting op gebruik openbaar domein (containers/bouwwerken)	34.972	22.577	42.840	71.506	80.961	82.000	334.857
G-GBB-FIN/0020-00/73740000	Belasting op leegstaande woningen en gebouwen	58.800	85.200	144.000	100.800	74.400	90.000	553.200
G-GBB-FIN/0020-00/73750000	Belasting op verwaarloosde woningen en gebouwen	-	-	-	2.400	22.800	4.800	30.000
G-GBB-FIN/0020-00/73770000	Belasting op tweede verblijven	60.000	63.000	66.000	60.400	67.800	63.000	380.200
G-GBB-FIN/0020-00/73800000	Algemene gemeentebelasting	2.212.438	2.373.085	2.571.400	2.814.020	2.785.399	2.828.000	15.584.342
G-GBB-FIN/0320-00/73903000	Dwangsom Bestuurlijke Maatregel Milieuhandhaving					5.000		
G-GBB-FIN/0480-00/73901000	GAS-boete	28.518	52.361	185.078	598.428	550.966	1.019.380	2.434.731
	Totaal eigen belastingen en boetes	5.155.178	5.432.573	5.675.442	6.287.584	6.263.007	7.634.886	36.443.670
	TOTAAL	26.497.937,32	26.343.384,00	26.842.823,65	34.331.082,81	32.001.299,70	35.492.796,00	181.504.323,48



Omgevingsanalyse

Planningsrapport: Meerjarenplanaanpassing 6 2020 - 2025 (BP2020_2027-6)

Periode: 2025

Journalvolnummers : Budg. 61136 /Budg. 7816

Gemeente Puurs-Sint-Amands (0697.609.548)

Forum 6, 2870 Puurs-Sint-Amands

Algemeen Directeur: Raoul Paridaens

OCMW Puurs-Sint-Amands (0697.665.075)

Forum 6, 2870 Puurs-Sint-Amands

Financieel Directeur: Marleen Callaert

Voor de actualisatie van de omgevingsanalyse verwijzen we naar het beleidsrapport Meerjarenplan 2026-2031 in dezelfde raden voorgelegd.

Via het vergader- en notulenbeheersysteem Echo, waartoe alle raads- en bestuursleden toegang hebben werd het document ter beschikking gesteld.