



MEERJARENPLAN 2020-2027

Aanpassing 5 (vanaf 2024)

Gemeente en OCMW Puurs-Sint-Amands

Provincie Antwerpen – Arrondissement Mechelen – NIS 12041

Gemeentebestuur, Forum 6, 2870 Puurs-Sint-Amands

Ondernemingsnummer: BE0697.609.548

OCMW, Forum 6, 2870 Puurs-Sint-Amands

Ondernemingsnummer: BE0697.665.075

Algemeen directeur: Raoul Paridaens

Financieel directeur: Marleen Callaert



Inhoud 5^{de} aanpassing Meerjarenplan 2020-2027 (vanaf 2024)

1. Algemene inleiding	3
- Wetgevend kader	3
- BBC 2020	4
- Samenstelling 5 ^{de} aanpassing van het meerjarenplan 2020-2027	5
- Procedure tot vaststelling/publicatie 5 ^{de} aanpassing meerjarenplan 2020-2027	7
- Verwijzing naar de plaats waar documentatie beschikbaar is	7
2. Aangepaste strategische nota	8
- De wijzigingen van de strategische nota	9
3. Aangepaste Financiële nota	153
- M1: Aangepast financieel doelstellingenplan	154
- M2: Aangepaste staat van het financieel evenwicht	170
- M3: Aangepast overzicht van de kredieten	175
4. Aangepaste Toelichting	176
- T1: Ontvangsten en uitgaven naar functionele aard	177
- T2: Ontvangsten en uitgaven naar economische aard	182
- T3: De investeringsprojecten	189
- T4: Evolutie van de financiële schulden	273
- Financiële risico's	275
- Financieel evenwicht Lokaal Bestuur Puurs-Sint-Amunds	279
- Grondslagen en assumpties voor Lokaal Bestuur Puurs-Sint-Amunds	280
- Motivering van de wijzigingen bij 5 ^{de} meerjarenplanaanpassing 2020-2027	281
5. Documentatie bij het meerjarenplan	306
- Verwijzing naar de plaats waar documentatie beschikbaar is voor de raadsleden	306

Lokaal bestuur Puurs-Sint-Amands

Algemene inleiding 5^{de} aanpassing Meerjarenplan 2020-2027 (vanaf 2024)

Wetgevend kader

Inleiding

De lokale besturen hebben sinds 2014 meer vrijheid om het eigen beleid vorm te geven naar aanleiding van het planlastendecreet en de algemene invoering van de **beleids- en beheerscyclus (BBC)**. De planlasten voor de lokale besturen verminderden op dat ogenblik aanzienlijk door het afschaffen van de sectorale plannen en de integratie ervan in de lokale meerjarenplanning. Via het digitaal loket Lokaal Bestuur kregen de lokale overheden de mogelijkheid om hun beleidsrapporten digitaal door te sturen naar het Agentschap Binnenlands Bestuur.

De beleids- en beheerscyclus (BBC) omvat de regels over de strategische planning en het financieel beheer van de lokale besturen. Het bepaalt hoe het meerjarenplan, het budget en de jaarrekening eruit zien en hoe de boekhouding wordt gevoerd. Het gaat over de wijze waarop gemeenten, OCMW's, provincies en hun publiekrechtelijke verzelfstandigde entiteiten hun beleid voorbereiden, budgetteren, uitvoeren, opvolgen en evalueren. Niet enkel de financiële aspecten van de beleidsvoering komen daarbij aan bod, maar ook de inhoudelijke planning (vertaald in beleidsdoelstellingen, actieplannen en acties), de uitvoering en de evaluatie.

In de afgelopen jaren werd de BBC vereenvoudigd en bijgestuurd tot de actuele versie **BBC 2020**. Deze nieuwe regelgeving zit vervat in het decreet van 22/12/2017 over het lokaal bestuur, het decreet van 6/7/2018 tot aanpassing van het Provinciedecreet van 9/12/2005, het besluit van de Vlaamse Regering van 30/3/2018 over de beleids- en beheerscyclus van de lokale en provinciale besturen (BVR BBC) en het ministerieel besluit van 26/6/2018 tot vaststelling van de modellen en de nadere voorschriften van de beleidsrapporten, rekeningstelsels en digitale rapportering van de BBC (MB BBC).

BBC 2020 werd algemeen van toepassing vanaf het boekjaar 2020, het lokaal bestuur Puurs-Sint-Amands is n.a.v. de fusie een jaar vroeger ingestapt.

Het oorspronkelijk meerjarenplan 2020-2025, in 2019 opgesteld volgens de BBC 2020-regels, en vastgesteld door de raden elk voor hun juridische entiteit op 16 december 2019, krijgt nu een **vijfde aanpassing teneinde de kredieten van 2024 in lijn te brengen met de realiteit, het resultaat van de jaarrekening 2023 te verwerken en de kredieten voor het budgetjaar 2025 vast te stellen**. Een dergelijke aanpassing moet omwille van deze redenen minstens één keer per jaar plaatsvinden.

Tot 2023 omvatte het lopende meerjarenplan de periode 2020-2025, een tijdspanne van zes jaar, identiek aan deze van het oorspronkelijk meerjarenplan dat werd goedgekeurd eind 2019. Maar de wetgeving vereist dat de staat van het financiële evenwicht altijd de financiële consequenties voor tenminste drie toekomstige boekjaren weergeeft. Als gevolg hiervan wordt in de diverse schema's van de Meerjarenplanaanpassing 5 de jaren 2026 en 2027 toegevoegd.

Perspectief en context van aanpassing 5 van het meerjarenplan 2020-2027

In de BBC wordt de beleids- en financiële planning opgemaakt vanuit een meerjarig perspectief. De planningshorizon is de legislatuur en de financiële nota moet minstens drie toekomstige jaren bevatten.

Deze vierde aanpassing bevat naast de kredieten van 2024 voor vaststelling, ook aanpassingen van de kredieten van het lopende budgetjaar 2023. Bijgevolg zullen in het schema M3 van de aangepaste financiële nota, zowel de aangepaste kredieten van 2023 weergegeven worden als deze van 2024, en dit per budgettaire entiteit.

BBC 2020

Belangrijkste wijzigingen sinds invoering van BBC 2020:

- het budget is geen apart beleidsrapport meer, maar wordt geïntegreerd in het meerjarenplan via het overzicht van de kredieten voor het eerstvolgende budgetjaar van het meerjarenplan. Via de jaarlijkse aanpassing van het meerjarenplan worden de kredieten voor het volgende budgetjaar vastgesteld;
- gemeente en OCMW hebben een geïntegreerd meerjarenplan, zowel inhoudelijk als financieel, met een gezamenlijke doelstellingenstructuur en financieel evenwicht. Beide entiteiten kunnen zo hun beleidsdoelstellingen in elkaar schuiven wat een globaler en transparanter beeld geeft van hun werking op het lokale niveau. De bijdrage van de gemeente aan het OCMW is niet langer een budgettaire uitgave, maar verloopt via de resultaatverwerking in de algemene boekhouding van beide entiteiten. Aangezien gemeente en OCMW aparte juridische entiteiten blijven, behouden ze wel nog eigen budgetsleutels (uitgave- en ontvangstenkredieten), die apart worden weergegeven voor gemeente en OCMW in het overzicht van de kredieten;
- voor het Autonoom Gemeentebedrijf Puurs en Zorgbedrijf Klein-Brabant wordt een apart meerjarenplan opgemaakt. Er wordt wel gebruik gemaakt van dezelfde doelstellingenstructuur die van toepassing is voor het volledige lokaal bestuur Puurs-Sint-Amands;
- het financieel evenwicht wordt gezamenlijk voor gemeente en OCMW en geconsolideerd met het AGB en Zorgbedrijf Klein-Brabant weergegeven;
- de prioritaire acties en niet langer de doelstellingen, vormen het uitgangspunt in de beleidsrapporten;
- het autorisatieniveau van de kredieten situeert zich op het niveau van de totale exploitatie- en investeringsbudgetten. Lokale besturen krijgen zo meer flexibiliteit maar ook meer verantwoordelijkheid om de kredietbewaking zelf vorm te geven.

Omgevingsanalyse

De acties, actieplannen en beleidsdoelstellingen zijn eigen aan ieder bestuur en afhankelijk van de lokale uitdagingen, sterktes en zwaktes, maar ook van de economische context en de beschikbare financiële middelen, wat maakt dat het bestuur keuzes moet maken en prioriteiten moet bepalen.

De omgevingsanalyse die we in 2019 uitvoerden is zeker nog actueel en blijft dus een relevant onderdeel van de documentatie bij de aanpassing van het meerjarenplan.

Financieel evenwicht

Het aangepaste meerjarenplan is in evenwicht als de volgende voorwaarden cumulatief zijn vervuld:

1. het geraamde beschikbaar budgettaire resultaat is in geen enkel jaar negatief
2. de geraamde autofinancieringsmarge voor 2025 is minstens gelijk aan nul.

Om het financieel evenwicht te kunnen beoordelen, moet de jaarrekening van het voorgaande boekjaar (2023) zijn verwerkt.

De toezichhoudende overheid kan de aanpassing van het meerjarenplan vernietigen als niet aan de dubbele evenwichtsvoorwaarde is voldaan in de jaren waarop het meerjarenplan betrekking heeft.

Het beschikbaar budgettair resultaat is de som van het saldo van het exploitatiebudget (exploitatie-ontvangsten min exploitatie-uitgaven), het saldo van het investeringsbudget (investeringsontvangsten min investeringsuitgaven), het saldo van het financieringsbudget (nieuwe leningen min de jaarlijkse aflossingen van de leningen) en het gecumuleerd budgettair resultaat van het vorige boekjaar. Het geeft aan of het bestuur jaarlijks voldoende middelen heeft om de uitgaven te doen die zijn voorzien in de planning.

Het structureel evenwicht wordt getoetst aan de hand van de autofinancieringsmarge die over een langer tijdsperspectief beoordeeld wordt: de geraamde autofinancieringsmarge van het laatste boekjaar van de periode van het meerjarenplan moet groter dan of gelijk zijn aan nul. Bijgevolg is een positieve autofinancieringsmarge voor 2025 een noodzaak. Binnenlands Bestuur rekent er echter op dat besturen hun verantwoordelijkheid nemen om gedurende de hele periode van het meerjarenplan te waken over de duurzaamheid van de financiën.

De autofinancieringsmarge is het exploitatieresultaat verminderd met de jaarlijkse aflossingen van leningen. Dit saldo kan aangewend worden voor de financiering van het investeringsbudget en geeft bijgevolg weer in welke mate het bestuur haar investeringen kan 'auto'-financieren, zonder bijkomende leningen aan te gaan.

Voor het AGB en het Zorgbedrijf speelt enkel de voorwaarde van het geraamde beschikbaar budgettair resultaat dat in geen enkel jaar van de planning negatief mag zijn, de autofinancieringsmarge is voor deze entiteiten enkel een indicator, geen norm.

Samenstelling 5^{de} aanpassing van het meerjarenplan 2020-2027

Het meerjarenplan bestaat uit een strategische nota, een financiële nota en een toelichting.

1. Aangepaste strategische nota

De strategische nota bevat de beleidsopties voor het intern en extern te voeren beleid tijdens de jaren van het meerjarenplan, samengevat in de volgende documenten:

- De omschrijving van de prioritaire acties en de beleidsdoelstellingen waar de prioritaire acties in kaderen;
- Per beleidsdoelstelling met prioritaire acties en per prioritaire actie, de verwachte ontvangsten en uitgaven voor de jaren van het meerjarenplan op het vlak van exploitatie, investering en financiering;
- Per beleidsdoelstelling met prioritaire acties, het totaal van de verwachten ontvangsten en uitgaven voor de jaren van het meerjarenplan op het vlak van exploitatie, investeringen en financiering voor de niet-prioritaire acties;
- Het overzicht van de beleidsdoelstellingen zonder prioritaire acties;
- Een verwijzing naar de plaats waar het overzicht ter beschikking is met de omschrijving van alle beleidsdoelstellingen, actieplannen en acties, en de bijhorende ramingen van ontvangsten en uitgaven die zijn opgenomen in het meerjarenplan.

De strategische nota werd n.a.v. deze aanpassing van het meerjarenplan indien nodig geactualiseerd.

2. Aangepaste financiële nota

De aangepaste financiële nota bevat de financiële vertaling van de beleidsopties van de strategische nota en verduidelijkt hoe het financiële evenwicht wordt gehandhaafd en dit via de volgende documenten:

- Het aangepaste financiële doelstellingenplan (schema M1): dit plan geeft per beleidsdoelstelling met of zonder prioritaire acties en eveneens voor het gelijkblijvend beleid de verwachte ontvangsten en uitgaven voor de jaren van het meerjarenplan weer;
- De aangepaste staat van het financieel evenwicht (schema M2): deze bevat de raming van het beschikbaar budgettaire resultaat, de autofinancieringsmarge en de gecorrigeerde autofinancieringsmarge voor de jaren van het meerjarenplan, en dit voor gemeente en OCMW samen. Het bevat ook een geconsolideerd evenwicht waarin dezelfde gegevens voor het AGB en Zorgbedrijf mee opgenomen zijn.
- Het aangepaste overzicht van de kredieten 2023 en 2024 (schema M3); dit overzicht bevat de kredieten per budgettaire entiteit. De uitgavenkredieten zijn limitatief op het niveau van het totaal van de exploitatie en het totaal van de investeringen (ook weer per budgettaire entiteit).

3. Aangepaste toelichting

De toelichting bij het meerjarenplan bevat alle informatie over de verrichtingen die in het document zijn opgenomen en die relevant is voor de raadsleden om met kennis van zaken te kunnen beslissen en bestaat minstens uit de volgende documenten:

- Het aangepaste overzicht voor elk jaar van de geraamde ontvangsten en uitgaven naar functionele aard = per beleidsdomein (schema T1);
- Het aangepaste overzicht voor elk jaar van de geraamde ontvangsten en uitgaven naar economische aard (schema T2) = per aard van uitgave of ontvangst (bv. personeel, werking, toegestane subsidies, financiële uitgaven, belastingontvangsten,...);
- Het aangepaste overzicht van de investeringsprojecten voor investeringen die deel uitmaken van een prioritaire actie of actieplan (schema T3);
- Het aangepaste overzicht van de financiële schulden (schema T4);
- De beschrijving van de financiële risico's die het bestuur loopt en van de middelen en mogelijkheden waarover het bestuur beschikt om die risico's in te dekken;
- De beschrijving van de gekozen grondslagen en assumpties gebruikt bij de aanpassing van het meerjarenplan;
- Motivering van de wijzigingen t.o.v. het vorige meerjarenplan
- Een verwijzing naar de plaats waar bijkomende documentatie beschikbaar is (zie onderaan dit document) en deze bevat minstens:
 - o het overzicht van alle beleidsdoelstellingen met bijhorende actieplannen en acties, telkens met bijhorende ramingen van ontvangsten en uitgaven
 - o het overzicht van de toegestane werkings- en investeringssubsidies per jaar;
 - o het overzicht van de beleidsvelden per beleidsdomein;
 - o het overzicht van de organisaties en verenigingen waarvoor het bestuur de wettelijke, statutaire of feitelijke verplichting heeft om rechtstreeks of onrechtstreeks tussen te komen in verliezen of tekorten;
 - o een overzicht van de personeelsinzet waarmee rekening gehouden werd bij de ramingen;
 - o het overzicht van de jaarlijkse opbrengst per geheven belasting;
 - o de geactualiseerde omgevingsanalyse

Procedure tot vaststelling/publicatie 4^{de} aanpassing meerjarenplan 2020-2027

De gemeente en het OCMW maken een geïntegreerd aangepast meerjarenplan 2020-2025 (+2026 en 2027) op. Dit leidt tot een gezamenlijk beleidsrapport, maar de gemeenteraad en de raad voor maatschappelijk welzijn stellen wel elk hun deel vast. De gemeenteraad stelt vervolgens nog eens het geheel vast.

De aanpassing van het meerjarenplan van het autonome gemeentebedrijf moet, nadat ze is vastgesteld door de raad van bestuur, voor goedkeuring worden voorgelegd aan de gemeenteraad.

Bij de welzijnsverenigingen spreekt de algemene vergadering zich uit over de goedkeuring van de aanpassing van het meerjarenplan na vaststelling door RVB. Het beleidsrapport van het Zorgbedrijf Klein-Brabant hoeft dus niet meer goedgekeurd te worden door de gemeenteraad.

De vaststelling van het meerjarenplan gebeurt in het jaar van de verkiezingen vóór de installatievergadering van de nieuwe raden omwille van het einde van de bestuursperiode. Onmiddellijk na de vaststelling wordt de digitale rapportering over de plannen aan ABB bezorgd. Vanaf dit moment zijn de aangepaste meerjarenplannen uitvoerbaar.

Binnen de 10 dagen na vaststelling moeten de aangepaste meerjarenplannen ook gepubliceerd worden op de gemeentelijke website en moet de publicatie aan de toezichhoudende overheid gemeld worden. Op dit moment begint de toezichtstermijn van 50 dagen te lopen.

Extra toelichtende documentatie bij de 5^{de} wijziging van het meerjarenplan 2020-2027

Via het vergader- en **notulenbeheersysteem Echo**, waartoe alle **raads- en bestuursleden** toegang hebben via een individueel paswoord, worden buiten de verplichte onderdelen van het meerjarenplan, de volgende informatiedocumenten ter beschikking gesteld (indien van toepassing voor de betrokken entiteit):

- Totaaloverzicht beleidsdoelstellingen, actieplannen, acties (ODAA)
- Detailoverzicht van alle geplande investeringen
- Toegestane werkings- en investeringssubsidies
- Overzicht van de beleidsvelden per beleidsdomein
- Overzicht verbonden entiteiten
- Daden van beschikking
- Personeelsinzet
- Overzicht van de jaarlijkse opbrengst per geheven belasting
- Omgevingsanalyse

Op de website (www.puurs-sint-amands.be) worden de verplichte documenten van het meerjarenplan gepubliceerd: de strategische nota, de financiële nota en de toelichting.



Strategische nota

Gemeente en OCMW

Puurs-Sint-Amands



SN: Strategische Nota



2020-2027

Journalvolgnummers: Budg. 59674

Gemeente (0697.609.548)

Forum 6, 2870 Puurs-Sint-Amunds

Algemeen directeur: Raoul Paridaens

OCMW (0697.665.075)

Forum 6, 2870 Puurs-Sint-Amunds

Financieel directeur: Marleen Callaert

Prioritaire Strategische beleidsdoelstelling:: 25-0: Strategische doelstelling Ruimte

Kwalitatieve omschrijving: In Puurs-Sint-Amunds is het aangenaam wonen, werken en leven in een verzorgde, kwalitatieve en duurzame leefomgeving met aandacht voor veilige verbindingen tussen de verschillende leefgemeenschappen.

Van 01/01/2020 tot 31/12/2027

	2020	2021	2022	2023	2024	2025
Exploitatie						
Uitgaven	0	0	138.893	198.242	163.353	216.726
Ontvangsten	0	0	87.168	125.464	135.780	125.352
Saldo	0	0	-51.725	-72.779	-27.573	-91.374
Investerings						
Uitgaven	3.151.873	1.468.215	4.462.875	5.437.396	3.885.546	8.947.423
Ontvangsten	0	612.498	987.429	107.500	631.971	950.000
Saldo	-3.151.873	-855.717	-3.475.446	-5.329.896	-3.253.575	-7.997.423
Financiering						
Uitgaven	0	0	0	0	0	0
Ontvangsten	0	0	0	0	0	0
Saldo	0	0	0	0	0	0

	2026	2027
Exploitatie		
Uitgaven	136.595	132.096
Ontvangsten	125.352	125.352
Saldo	-11.243	-6.744
Investerings		
Uitgaven	10.363.196	9.214.197
Ontvangsten	13.732.750	6.100.000
Saldo	3.369.554	-3.114.197
Financiering		
Uitgaven	0	0
Ontvangsten	0	0
Saldo	0	0

Prioritaire beleidsdoelstelling: 25-01: Leefomgeving, landschap en natuur

Van 01/01/2020 tot 31/12/2027

	2020	2021	2022	2023	2024	2025
Exploitatie						
Uitgaven	0	0	0	0	0	0
Ontvangsten	0	0	0	0	0	0
Saldo	0	0	0	0	0	0
Investerings						
Uitgaven	1.571.728	459.525	934.157	345.981	580.820	1.314.949
Ontvangsten	0	24.998	54.929	0	25.000	0
Saldo	-1.571.728	-434.527	-879.229	-345.981	-555.820	-1.314.949
Financiering						
Uitgaven	0	0	0	0	0	0
Ontvangsten	0	0	0	0	0	0
Saldo	0	0	0	0	0	0

	2026	2027
Exploitatie		
Uitgaven	0	0
Ontvangsten	0	0
Saldo	0	0
Investerings		
Uitgaven	633.509	35.000
Ontvangsten	482.750	0
Saldo	-150.759	-35.000
Financiering		
Uitgaven	0	0
Ontvangsten	0	0
Saldo	0	0

Prioritair actieplan: 25-0101: Vernieuwde visie op ruimte

Van 01/01/2020 tot 31/12/2026

	2020	2021	2022	2023	2024	2025
Exploitatie						
Uitgaven	0	0	0	0	0	0
Ontvangsten	0	0	0	0	0	0
Saldo	0	0	0	0	0	0
Investerings						
Uitgaven	215.417	326.540	229.496	178.311	303.193	165.000
Ontvangsten	0	986	0	0	0	0
Saldo	-215.417	-325.554	-229.496	-178.311	-303.193	-165.000
Financiering						
Uitgaven	0	0	0	0	0	0
Ontvangsten	0	0	0	0	0	0
Saldo	0	0	0	0	0	0

	2026	2027
Exploitatie		
Uitgaven	0	0
Ontvangsten	0	0
Saldo	0	0
Investerings		
Uitgaven	39.900	0
Ontvangsten	0	0
Saldo	-39.900	0
Financiering		
Uitgaven	0	0
Ontvangsten	0	0
Saldo	0	0

Prioritaire actie: 25-010101: Opmaken beleidsplan ruimte en mobiliteit

We actualiseren het beleidsplan ruimte en mobiliteit.

We zetten in op duurzame mobiliteit met aandacht voor het milieu, klimaat en gezondheid. We promoten deelmobiliteit en bieden een gemeentelijke wagen aan als deelwagen. We promoten het gebruik van de fiets en andere alternatieve vervoersmodi bij onze inwoners.

We zetten in op een consequente handhaving om de verkeersveiligheid te verhogen. We bouwen het ANPR-cameranetwerk voor trajectcontrole verder uit. We plaatsen bijkomende flitspalen, verkeersborden, smileys en voorzien de nodige verkeerstechnische meettoestellen.

We streven naar een betere bereikbaarheid van en binnen onze gemeente door voldoende aanbod van openbaar vervoer.

Publieke info:

Het gemeentebestuur grijpt de fusie aan om de kansen en mogelijkheden op ruimtelijk vlak voor de nieuwe gemeente te verkennen en een geïntegreerd ruimtelijk beleid tot stand te brengen.

Het beleidsplan is het middel bij uitstek om vraagstukken als kwalitatieve verdichting, verdere ontwikkeling van bedrijvigheid, het klimaatbestendig maken van de gemeente, het afbakenen van de open ruimte en de uitbouw van blauwgroene netwerken binnen een nieuw kader een plaats te geven. Omdat mobiliteit hier ook een belangrijke insteek vormt, wensen we dit mee te nemen in het beleidsplan en geen afzonderlijk mobiliteitsplan meer op te maken. Dit zal ook efficiënter zijn met het oog op afstemming zowel inhoudelijk als naar uitvoering toe (zie actie "25-030101: Opmaken nieuw mobiliteitsplan met parkeerleidraad, fietsbeleidsplan en aanpak sluipverkeer").

De wettelijk vastgelegde mijlpalen (voorzien voor 2022-2023) bij de opmaak van het beleidsplan zijn: 1e opmaak conceptnota (afgerond), 2e goedkeuring conceptnota (afgerond), 3e opmaak voorontwerp met adviesronde (afgerond), 4e voorlopige vaststelling door de gemeenteraad (afgerond), 5e openbaar onderzoek (augustus-september-oktober 2023, afgerond) en 6e definitieve vaststelling door de gemeenteraad (afgerond). Tijdens dit ganse proces werd bijzondere aandacht besteed aan participatie en communicatie.

De publicatie van definitieve vaststelling beleidsplan verscheen in het Belgisch Staatsblad van 23 mei 2024. Het Beleidsplan Ruimte en Mobiliteit is in werking vanaf 7 juni 2024.

Van 01/01/2020 tot 31/12/2024

	2020	2021	2022	2023	2024	2025
Exploitatie						
Uitgaven	0	0	0	0	0	0
Ontvangsten	0	0	0	0	0	0
Saldo	0	0	0	0	0	0
Investerings						
Uitgaven	0	63.797	71.632	93.273	46.925	0
Ontvangsten	0	986	0	0	0	0
Saldo	0	-62.812	-71.632	-93.273	-46.925	0
Financiering						
Uitgaven	0	0	0	0	0	0
Ontvangsten	0	0	0	0	0	0
Saldo	0	0	0	0	0	0

	2026	2027
Exploitatie		
Uitgaven	0	0
Ontvangsten	0	0
Saldo	0	0
Investerings		
Uitgaven	0	0
Ontvangsten	0	0
Saldo	0	0
Financiering		
Uitgaven	0	0
Ontvangsten	0	0
Saldo	0	0

Prioritaire actie: 25-010102: Ontwikkelen en uitvoeren masterplan Echo's van de Schelde

Publieke info:

In het masterplan 'Echo's van de Schelde' krijgt het Scheldelandschap in Sint-Amands een nieuwe invulling om het dorpsweefsel te versterken en de Scheldeboorden nog aantrekkelijker te maken voor bewoners en toeristen. Dit masterplan legt de basis voor concrete uitvoeringsprojecten zoals de heraanleg van de kaai en ruimere omgeving en de inrichting van de Scheldeboorden. De opmaak van dit masterplan is afgerond.

Van 01/01/2020 tot 31/12/2021

	2020	2021	2022	2023	2024	2025
Exploitatie						
Uitgaven	0	0	0	0	0	0
Ontvangsten	0	0	0	0	0	0
Saldo	0	0	0	0	0	0
Investerings						
Uitgaven	93.727	15.657	0	0	0	0
Ontvangsten	0	0	0	0	0	0
Saldo	-93.727	-15.657	0	0	0	0
Financiering						
Uitgaven	0	0	0	0	0	0
Ontvangsten	0	0	0	0	0	0
Saldo	0	0	0	0	0	0

	2026	2027
Exploitatie		
Uitgaven	0	0
Ontvangsten	0	0
Saldo	0	0
Investerings		
Uitgaven	0	0
Ontvangsten	0	0
Saldo	0	0
Financiering		
Uitgaven	0	0
Ontvangsten	0	0
Saldo	0	0

Prioritaire actie: 25-010103: Ontwikkelen en uitvoeren masterplan centrum Lippelo

Met aandacht voor openbaar domein en gemeenschapsinfrastructuur.

Publieke info:

De opmaak van dit masterplan is afgerond.

	2020	2021	2022	2023	2024	2025
Exploitatie						
Uitgaven	0	0	0	0	0	0
Ontvangsten	0	0	0	0	0	0
Saldo	0	0	0	0	0	0
Investerings						
Uitgaven	5.633	13.842	31.218	1.730	0	0
Ontvangsten	0	0	0	0	0	0
Saldo	-5.633	-13.842	-31.218	-1.730	0	0
Financiering						
Uitgaven	0	0	0	0	0	0
Ontvangsten	0	0	0	0	0	0
Saldo	0	0	0	0	0	0

	2026	2027
Exploitatie		
Uitgaven	0	0
Ontvangsten	0	0
Saldo	0	0
Investerings		
Uitgaven	0	0
Ontvangsten	0	0
Saldo	0	0
Financiering		
Uitgaven	0	0
Ontvangsten	0	0
Saldo	0	0

Prioritaire actie: 25-010104: Ontwikkelen en opmaken RUP en uitvoeringsplan - masterplan dorpspark Kalfort

Publieke info:

Het gemeentebestuur heeft een masterplan opgemaakt om de ruimtelijke visie op korte en lange termijn uit te werken voor Kalfort. Voor deze leefgemeenschap moest de ontwerper een visie uitwerken omtrent de mogelijkheden van de terreinen tussen de twee spoorlijnen en Kleine Amer uitgaande voor een mogelijke herlokalisatie van de voetbal- en jeugdverenigingen naar herschikking van functies en beleving. De opmaak van dit masterplan is afgerond. Het RUP wordt opgemaakt om het masterplan juridisch te verankeren. De bestemming recreatiegebied wordt overwegend omgezet naar een open ruimte bestemming en deels naar woongebied (langsheen de spoorlijn). Dit RUP stond tijdelijk on hold in afwachting van de goedkeuring van het beleidsplan Ruimte en Mobiliteit (in werking d.d. 07/06/2024).

De volgende acties staan nu op de planning:

- Heropstart RUP – aanpassing voorontwerp-RUP – vanaf juni 2024
- Voorlopige vaststelling ontwerp-RUP – 4/11/2024
- Openbaar onderzoek – december 2024-januari 2025
- Definitieve vaststelling RUP – voorjaar 2025

De realisatie van dit masterplan zal in verschillende fasen verlopen. Fase 1 betreft de inrichting van de noordelijke kant, wat vooral het parkgebied en de waterpartij met de toegang tot de nieuwe jeugdlokalen betreft. In de loop van 2025 zal de omgevingsvergunning goedgekeurd worden en wordt het aanbestedingsdossier afgewerkt en goedgekeurd. Als er geen onverwachte zaken tussenkomen, zullen de werken eind 2025 kunnen gestart worden. De bouw van het jeugdlokaal is gestart en zou tegen september 2025 klaar moeten zijn. De bouw van het revalidatiecentrum start in oktober 2024 en zou tegen eind 2025 klaar zijn.

	2020	2021	2022	2023	2024	2025
Exploitatie						
Uitgaven	0	0	0	0	0	0
Ontvangsten	0	0	0	0	0	0
Saldo	0	0	0	0	0	0
Investerings						
Uitgaven	13.842	22.730	0	0	0	0
Ontvangsten	0	0	0	0	0	0
Saldo	-13.842	-22.730	0	0	0	0
Financiering						
Uitgaven	0	0	0	0	0	0
Ontvangsten	0	0	0	0	0	0
Saldo	0	0	0	0	0	0

	2026	2027
Exploitatie		
Uitgaven	0	0
Ontvangsten	0	0
Saldo	0	0
Investerings		
Uitgaven	0	0
Ontvangsten	0	0
Saldo	0	0
Financiering		
Uitgaven	0	0
Ontvangsten	0	0
Saldo	0	0

Prioritaire actie: 25-010105: Ontwikkelen en uitvoeren masterplan Liezele

Site achter sporthal en parochiezaal

Publieke info:

Hierbij is de draagkracht van het landelijke Liezele prioritair. De opdracht werd gegund eind september 2021. Dit masterplan werd opgestart in het voorjaar 2023, een eerste conceptplan is in opmaak. Een eerste infomarkt voor de inwoners van Liezele wordt voorzien in het voorjaar 2025. Met de ontvangen feedback kan het voorstel bijgesteld worden en het definitieve masterplan opgemaakt worden.

	2020	2021	2022	2023	2024	2025
Exploitatie						
Uitgaven	0	0	0	0	0	0
Ontvangsten	0	0	0	0	0	0
Saldo	0	0	0	0	0	0
Investerings						
Uitgaven	0	0	0	0	10.000	10.000
Ontvangsten	0	0	0	0	0	0
Saldo	0	0	0	0	-10.000	-10.000
Financiering						
Uitgaven	0	0	0	0	0	0
Ontvangsten	0	0	0	0	0	0
Saldo	0	0	0	0	0	0

	2026	2027
Exploitatie		
Uitgaven	0	0
Ontvangsten	0	0
Saldo	0	0
Investerings		
Uitgaven	0	0
Ontvangsten	0	0
Saldo	0	0
Financiering		
Uitgaven	0	0
Ontvangsten	0	0
Saldo	0	0

Prioritaire actie: 25-010106: Opmaken RUP'S

Publieke info:

Onder deze actie ressorteren de diverse Ruimtelijke Uitvoeringsplannen die in de gemeente worden uitgewerkt deze legislatuur. Het betreft de volgende lopende projecten:

* RUP Den Hasselt (wonen) De opmaak van dit RUP gunden we begin 2017 aan Plusoffice Architects. Het bestuur wenst het gebied tussen de Kerkhofstraat, Guido Gezellelaan en de Molenstraat te her-ontwikkelen tot woongebied cfr. Beleidsplan Ruimte. Het gebied is al deels bestemd als woongebied, en deels als recreatiegebied. Om een woonontwikkeling mogelijk te maken, moet het volledige gebied herbestemd worden naar woongebied. Een concept inrichtingsplan is in opmaak.

Het startschot voor de officiële procedure is voorzien begin 2025. Dit start met een infomarkt over het concept inrichtingsplan voor de inwoners. Gelijktijdig wordt ook de startnota van het RUP in publieke raadpleging gelegd. Navolgend wordt een voorontwerp-RUP opgemaakt dat door diverse instanties geadviseerd wordt. De voorlopige vaststelling van het ontwerp-RUP zal vermoedelijk tegen het jaareinde 2025 gebeuren.

* RUP WIJland Vijverbos (jeugd, sport)

Het doel van het RUP WIJland Vijverbos was om de recreatieve jeugdsite in Puurs-centrum te bestendigen en te verruimen. Een pumptrack- en skateterrein worden aangelegd op het terrein recht tegenover het JOC. Het RUP zorgt voor de juiste bestemming van deze jeugdsite i.c. recreatiegebied.

Het RUP is in werking vanaf 18 mei 2023. De werken werden in 2024 beëindigd en het dossier wordt in de loop van 2025 opgeleverd.

	2020	2021	2022	2023	2024	2025
Exploitatie						
Uitgaven	0	0	0	0	0	0
Ontvangsten	0	0	0	0	0	0
Saldo	0	0	0	0	0	0
Investerings						
Uitgaven	102.215	196.671	51.191	47.611	150.618	120.000
Ontvangsten	0	0	0	0	0	0
Saldo	-102.215	-196.671	-51.191	-47.611	-150.618	-120.000
Financiering						
Uitgaven	0	0	0	0	0	0
Ontvangsten	0	0	0	0	0	0
Saldo	0	0	0	0	0	0

	2026	2027
Exploitatie		
Uitgaven	0	0
Ontvangsten	0	0
Saldo	0	0
Investerings		
Uitgaven	39.900	0
Ontvangsten	0	0
Saldo	-39.900	0
Financiering		
Uitgaven	0	0
Ontvangsten	0	0
Saldo	0	0

Prioritaire actie: 25-010107: Ontwikkelen masterplan Oppuurs

Publieke info:

Via een masterplan wensten we de ruimtelijke visie op korte en langere termijn uit te werken voor de dorpskern Oppuurs en de Vlietvallei verbonden door de beekvallei met Lippelo. De opmaak van dit masterplan is afgerond.

	2020	2021	2022	2023	2024	2025
Exploitatie						
Uitgaven	0	0	0	0	0	0
Ontvangsten	0	0	0	0	0	0
Saldo	0	0	0	0	0	0
Investerings						
Uitgaven	0	13.842	17.303	3.303	0	0
Ontvangsten	0	0	0	0	0	0
Saldo	0	-13.842	-17.303	-3.303	0	0
Financiering						
Uitgaven	0	0	0	0	0	0
Ontvangsten	0	0	0	0	0	0
Saldo	0	0	0	0	0	0

	2026	2027
Exploitatie		
Uitgaven	0	0
Ontvangsten	0	0
Saldo	0	0
Investerings		
Uitgaven	0	0
Ontvangsten	0	0
Saldo	0	0
Financiering		
Uitgaven	0	0
Ontvangsten	0	0
Saldo	0	0

Prioritaire actie: 25-010108: Ontwikkelen masterplan Groene Ring met stapstenen

Publieke info:

De Groene Ring rond Puurs is te omschrijven als het groengebied in directe aansluiting met het 'hoofdcentrum' van de gemeente. Dit concept van de Groene Ring rondom de bebouwde kom van Puurs-centrum is al enkele jaren opgenomen in de ruimtelijke visie van Puurs-centrum. Met de opmaak van een masterplan wordt beoogd om de ruimtelijke, landschappelijke en ecologische visie op korte en langere termijn concreet uit te werken. Gezien de recente ruimtelijke ontwikkelingen in Puurs-centrum, is het interessant om dit te bekijken in samenhang met verbindende stapstenen binnen deze groene ring.

	2020	2021	2022	2023	2024	2025
Exploitatie						
Uitgaven	0	0	0	0	0	0
Ontvangsten	0	0	0	0	0	0
Saldo	0	0	0	0	0	0
Investerings						
Uitgaven	0	0	14.326	20.124	19.150	0
Ontvangsten	0	0	0	0	0	0
Saldo	0	0	-14.326	-20.124	-19.150	0
Financiering						
Uitgaven	0	0	0	0	0	0
Ontvangsten	0	0	0	0	0	0
Saldo	0	0	0	0	0	0

	2026	2027
Exploitatie		
Uitgaven	0	0
Ontvangsten	0	0
Saldo	0	0
Investerings		
Uitgaven	0	0
Ontvangsten	0	0
Saldo	0	0
Financiering		
Uitgaven	0	0
Ontvangsten	0	0
Saldo	0	0

Prioritaire actie: 25-010109: Ontwikkelen en opmaken RUP en inrichtingsplan Steenbossen

Publieke info:

Het inrichtingsplan is afgerond. Het RUP wordt opgemaakt om het inrichtingsplan juridisch te verankeren. De bestemming agrarisch gebied wordt deels omgezet naar bosgebied, de agrarische bestemming zal ook deels behouden blijven. Kleinschalige recreatieve infrastructuur (vlonderpad ed.) zullen ook mogelijk gemaakt worden binnen de stedenbouwkundige voorschriften. De technische werken zijn in september 2024 gestart en zullen in de loop van 2025 beëindigd worden. Voor de aanplanting (met ondersteuning door de Bosgroep) moet bekeken worden in welk seizoen dit best kan gebeuren. De regenval van 2024 (wellicht natste jaar sinds het begin van de vaststellingen) heeft daar ook een impact op.

	2020	2021	2022	2023	2024	2025
Exploitatie						
Uitgaven	0	0	0	0	0	0
Ontvangsten	0	0	0	0	0	0
Saldo	0	0	0	0	0	0
Investerings						
Uitgaven	0	0	22.748	0	0	0
Ontvangsten	0	0	0	0	0	0
Saldo	0	0	-22.748	0	0	0
Financiering						
Uitgaven	0	0	0	0	0	0
Ontvangsten	0	0	0	0	0	0
Saldo	0	0	0	0	0	0

	2026	2027
Exploitatie		
Uitgaven	0	0
Ontvangsten	0	0
Saldo	0	0
Investerings		
Uitgaven	0	0
Ontvangsten	0	0
Saldo	0	0
Financiering		
Uitgaven	0	0
Ontvangsten	0	0
Saldo	0	0

Prioritaire actie: 25-010110: Ontwikkelen masterplan Puurs Centrum

Publieke info:

De opdracht bestaat uit het opmaken van een ruimtelijke totaalvisie voor Puurs-centrum. In het bijzonder voor het bebouwd weefsel, complementair aan de groene ring rondom Puurs-centrum. Dit masterplan beoogt de samenhang tussen eerder opgemaakte deelvisies en nieuwe mogelijkheden.

De opdracht werd gegund in het najaar 2022. De startvergadering ging door in het voorjaar 2023. Een conceptplan is in opmaak. In de loop van 2025 wordt aan dit plan verder gewerkt en van zodra dit conceptplan min of meer op punt staat, wordt dit verder afgestemd en volgt een participatieronde.

	2020	2021	2022	2023	2024	2025
Exploitatie						
Uitgaven	0	0	0	0	0	0
Ontvangsten	0	0	0	0	0	0
Saldo	0	0	0	0	0	0
Investerings						
Uitgaven	0	0	12.269	12.269	11.500	0
Ontvangsten	0	0	0	0	0	0
Saldo	0	0	-12.269	-12.269	-11.500	0
Financiering						
Uitgaven	0	0	0	0	0	0
Ontvangsten	0	0	0	0	0	0
Saldo	0	0	0	0	0	0

	2026	2027
Exploitatie		
Uitgaven	0	0
Ontvangsten	0	0
Saldo	0	0
Investerings		
Uitgaven	0	0
Ontvangsten	0	0
Saldo	0	0
Financiering		
Uitgaven	0	0
Ontvangsten	0	0
Saldo	0	0

Prioritaire actie: 25-010111: Ontwikkelen inrichtingsplan Fabiolapark

Publieke info:

Dit wordt gelinkt aan het masterplan Groene Ring.

Prioritaire actie: 25-010112: Ontwikkelen masterplan en opmaak RUP omgeving Sportpark

Publieke info:

Het gemeentebestuur krijgt vanuit verschillende invalshoeken vragen voor uitbreiding in deze omgeving van het sportpark. Een masterplan wordt opgemaakt om de ruimtelijke visie op korte en langere termijn uit te werken voor de omgeving van het sportpark en de bedrijven langsheen de Lichterstraat.

Aan deze opdracht wordt ook een mobiliteitsstudie gekoppeld omdat mobiliteit een belangrijk aandachtspunt is in de directe omgeving én in de leefgemeenschap van Kalfort. Ook de opmaak van een ruimtelijk uitvoeringsplan is voorzien.

Deze opdracht werd door de gemeenteraad uitgeschreven in het najaar 2023. De opdracht werd gegund aan Antea in het voorjaar 2024. De opmaak van een conceptplan is opgestart. In de loop van 2025 wordt aan dit plan verder gewerkt en van zodra dit conceptplan min of meer op punt staat, wordt dit verder afgestemd en volgt een participatieronde.

	2020	2021	2022	2023	2024	2025
Exploitatie						
Uitgaven	0	0	0	0	0	0
Ontvangsten	0	0	0	0	0	0
Saldo	0	0	0	0	0	0
Investerings						
Uitgaven	0	0	8.809	0	65.000	35.000
Ontvangsten	0	0	0	0	0	0
Saldo	0	0	-8.809	0	-65.000	-35.000
Financiering						
Uitgaven	0	0	0	0	0	0
Ontvangsten	0	0	0	0	0	0
Saldo	0	0	0	0	0	0

	2026	2027
Exploitatie		
Uitgaven	0	0
Ontvangsten	0	0
Saldo	0	0
Investerings		
Uitgaven	0	0
Ontvangsten	0	0
Saldo	0	0
Financiering		
Uitgaven	0	0
Ontvangsten	0	0
Saldo	0	0

Geen niet-prioritaire acties

Prioritair actieplan: 25-0102: Verzorgd openbaar groen en parken

Van 01/01/2020 tot 31/12/2026

	2020	2021	2022	2023	2024	2025
Exploitatie						
Uitgaven	0	0	0	0	0	0
Ontvangsten	0	0	0	0	0	0
Saldo	0	0	0	0	0	0
Investerings						
Uitgaven	1.356.312	132.296	704.661	100.241	203.462	1.099.949
Ontvangsten	0	0	54.929	0	25.000	0
Saldo	-1.356.312	-132.296	-649.732	-100.241	-178.462	-1.099.949
Financiering						
Uitgaven	0	0	0	0	0	0
Ontvangsten	0	0	0	0	0	0
Saldo	0	0	0	0	0	0

	2026	2027
Exploitatie		
Uitgaven	0	0
Ontvangsten	0	0
Saldo	0	0
Investerings		
Uitgaven	558.609	0
Ontvangsten	482.750	0
Saldo	-75.859	0
Financiering		
Uitgaven	0	0
Ontvangsten	0	0
Saldo	0	0

Prioritaire actie: 25-010201: Opmaken onderhoudsplan voor het openbaar domein

Publieke info:

Elke dag geven onze medewerkers het beste van zichzelf voor de Puurs-Sint-Amandse gemeenschap. Ze werken aan de hand van standaard lijsten die de prioriteiten aangeven. Dorpscentra en begraafplaatsen zijn daarin belangrijk. Het groen in alle deelgemeentes wordt netjes gemaakt op basis van een wederkerende planning. Deze data liggen voldoende ver uit elkaar om alle centra ten gronde aan te pakken.

Alle hagen worden tweemaal per jaar gesnoeid eind mei en september om een goed zicht op het verkeer te behouden. De wegbermen krijgen een jaarlijks tot halfjaarlijkse maaibeurt. Die frequentie wordt mede bepaald door de soortenrijkdom in de berm. Vuilbakken worden één tot tweemaal in de week geleidigd.

Prioritaire actie: 25-010202: Uitwerken parkbeheerplan (Domein Hof van Coolhem)

Publieke info:

In het domein Hof van Coolhem komen diverse functies samen (recreatie-natuur-erfgoed-brasserie). Het is aangewezen over te gaan tot een 'harmonisch parkbeheer', waarin een samenhangend beheer uitgeschreven wordt. We wezen de opmaak van het natuurbeheerplan toe aan de Dienst Duurzaam Milieu- en Natuurbeleid van de provincie. We richtten een stuurgroep op en stuurden een enquête uit naar gebruikers van het domein en de algemene bevolking. We maakten een verkenningsnota op en gingen van start met de inventarisatie. De inventarisatie werd afgewerkt in februari 2022 en de provincie deed voorstellen van beheermaatregelen. In de eerste helft van 2023 werden de prioriteiten van de beheermaatregelen bepaald om het park weer op te waarderen. In 2024 zijn de opmaak van de toegankelijkheidsregeling en het beheerplan afgerond.

	2020	2021	2022	2023	2024	2025
Exploitatie						
Uitgaven	0	0	0	0	0	0
Ontvangsten	0	0	0	0	0	0
Saldo	0	0	0	0	0	0
Investerings						
Uitgaven	0	0	0	0	17.750	0
Ontvangsten	0	0	0	0	0	0
Saldo	0	0	0	0	-17.750	0
Financiering						
Uitgaven	0	0	0	0	0	0
Ontvangsten	0	0	0	0	0	0
Saldo	0	0	0	0	0	0

	2026	2027
Exploitatie		
Uitgaven	0	0
Ontvangsten	0	0
Saldo	0	0
Investerings		
Uitgaven	0	0
Ontvangsten	0	0
Saldo	0	0
Financiering		
Uitgaven	0	0
Ontvangsten	0	0
Saldo	0	0

Prioritaire actie: 25-010203: Actualiseren bermbeheerplannen

Publieke info:

Er zijn oude bermbeheerplannen van Puurs en Sint-Amands. De actualisering en uitbreiding met de bermen van onverharde wegen en de voormalige provinciale wegen is een opdracht voor het PIH, het kenniscentrum voor milieu en gezondheid van de provincie Antwerpen. Inventarisatie van de bermen gebeurde in de zomer van 2023. Het PIH heeft echter een tijdelijke stop ingelast. Pas in 2025 zullen er nieuwe bermbeheerplannen worden opgesteld, als deze dienst wordt verdergezet. Opmaak bermbeheerplan zal dus niet in 2024 worden uitgevoerd.

	2020	2021	2022	2023	2024	2025
Exploitatie						
Uitgaven	0	0	0	0	0	0
Ontvangsten	0	0	0	0	0	0
Saldo	0	0	0	0	0	0
Investerings						
Uitgaven	0	0	0	0	7.500	0
Ontvangsten	0	0	0	0	0	0
Saldo	0	0	0	0	-7.500	0
Financiering						
Uitgaven	0	0	0	0	0	0
Ontvangsten	0	0	0	0	0	0
Saldo	0	0	0	0	0	0

	2026	2027
Exploitatie		
Uitgaven	0	0
Ontvangsten	0	0
Saldo	0	0
Investerings		
Uitgaven	0	0
Ontvangsten	0	0
Saldo	0	0
Financiering		
Uitgaven	0	0
Ontvangsten	0	0
Saldo	0	0

Prioritaire actie: 25-010204: Verder inrichten Landschapspark met info- en schuilluifel

Publieke info:

Het landschapspark Fort Liezele hebben we verder ingericht met een afscheidsluifel en klokkentoren aan de parkbegraafplaats. Deze actie is afgewerkt in 2022.

	2020	2021	2022	2023	2024	2025
Exploitatie						
Uitgaven	0	0	0	0	0	0
Ontvangsten	0	0	0	0	0	0
Saldo	0	0	0	0	0	0
Investerings						
Uitgaven	391.473	60.705	646.899	5.412	0	0
Ontvangsten	0	0	0	0	0	0
Saldo	-391.473	-60.705	-646.899	-5.412	0	0
Financiering						
Uitgaven	0	0	0	0	0	0
Ontvangsten	0	0	0	0	0	0
Saldo	0	0	0	0	0	0

	2026	2027
Exploitatie		
Uitgaven	0	0
Ontvangsten	0	0
Saldo	0	0
Investerings		
Uitgaven	0	0
Ontvangsten	0	0
Saldo	0	0
Financiering		
Uitgaven	0	0
Ontvangsten	0	0
Saldo	0	0

Prioritaire actie: 25-010205: Inbrengen in landinrichtingsprojecten VLM (Scheldeboorden en Molenbeekvallei)

Publieke info:

De VLM (Vlaamse Landmaatschappij) is de regisseur voor een landschapsgerichte studie en het uitvoeren van bijhorende maatregelen. Inbreng van de gemeente (kennis, visie, financieel) is hierbij vereist. Er zijn twee landinrichtingsprojecten (LIP) in uitvoering.

1) LIP Scheldeboorden: De gemeente en de Vlaamse Landmaatschappij (VLM) stemden de trajecten voor het masterplan Echo's van de Schelde (incl. deelproject Scheldeboorden) en het landinrichtingsplan (LIP) op elkaar af. We bepaalden de prioriteiten/keuzes in functie van subsidie. Het LIP zal het masterplan in uitvoering brengen.

De dijkmodules langs de Scheldeboorden is het eerste project dat een uitvoering zal geven aan het LIP. De werken zullen in het najaar 2025 starten en tegen het einde van het jaar beëindigd worden. Zie ook actie 25-030241.

2) LIP Molenbeekvallei: is afgerond. VLM is hiermee gestart op basis van de opmaak van een natuurbeheerplan door Landmax. We bepaalden de prioriteiten/keuzes in functie van toegekende subsidies.

Dit LIP doorliep dezelfde procedure als het LIP Scheldeboorden. Zie timing hierboven.

	2020	2021	2022	2023	2024	2025
Exploitatie						
Uitgaven	0	0	0	0	0	0
Ontvangsten	0	0	0	0	0	0
Saldo	0	0	0	0	0	0
Investerings						
Uitgaven	0	10.040	0	92.052	28.212	558.609
Ontvangsten	0	0	0	0	0	0
Saldo	0	-10.040	0	-92.052	-28.212	-558.609
Financiering						
Uitgaven	0	0	0	0	0	0
Ontvangsten	0	0	0	0	0	0
Saldo	0	0	0	0	0	0

	2026	2027
Exploitatie		
Uitgaven	0	0
Ontvangsten	0	0
Saldo	0	0
Investerings		
Uitgaven	558.609	0
Ontvangsten	482.750	0
Saldo	-75.859	0
Financiering		
Uitgaven	0	0
Ontvangsten	0	0
Saldo	0	0

Prioritaire actie: 25-010206: Aanleggen kloostertuin met ijskelder en afwerken Dorpsharttuin

Publieke info:

Kloostertuin

Tussen CC Binder en het nieuwe brede schoolgebouw is de kloostertuin aangelegd. Het tuinpaviljoen voor de sport- en evenementenhal is verplaatst naar de kloostertuin en gerestaureerd. Deze actie is afgewerkt.

Afwerken Dorpsharttuin

Het project (Dorpsharttuin) Mantenhof bevat drie grote onderdelen: de aanleg van de wegenis naar de vijf toekomstige bouwblokken en garages, de aanleg van de parkzone en de verkoopprocedure van de twee bouwblokken.

- Aanleg wegenis: De riool-, nutswerken en voorlopige wegenis zijn uitgevoerd
- De afwerking van het park en de definitieve wegenis zal pas gebeuren als alle omliggende bouwprojecten opgeleverd zijn (2025 of 2026).
- De verkoopprocedures van de twee woonvelden is doorlopen en afgerond in 2022.

	2020	2021	2022	2023	2024	2025
Exploitatie						
Uitgaven	0	0	0	0	0	0
Ontvangsten	0	0	0	0	0	0
Saldo	0	0	0	0	0	0
Investerings						
Uitgaven	964.839	61.550	57.762	0	0	0
Ontvangsten	0	0	54.929	0	0	0
Saldo	-964.839	-61.550	-2.833	0	0	0
Financiering						
Uitgaven	0	0	0	0	0	0
Ontvangsten	0	0	0	0	0	0
Saldo	0	0	0	0	0	0

	2026	2027
Exploitatie		
Uitgaven	0	0
Ontvangsten	0	0
Saldo	0	0
Investerings		
Uitgaven	0	0
Ontvangsten	0	0
Saldo	0	0
Financiering		
Uitgaven	0	0
Ontvangsten	0	0
Saldo	0	0

Prioritaire actie: 25-010207: Realiseren van volkstuinen en park Loutersveld

Publieke info:

Loutersveld omvat een verkaveling met landschapspark en moestuintjes met een gemeenschappelijke bergplaats voor geïnteresseerde tuiniers.

Het park wordt ingevuld met planten en bomen met eetbare vruchten. De realisatie van het buurtpark en de moestuintjes sluit aan op het bouwproject, en wordt uitgevoerd door de bouwheer. Pas daarna volgen de ruiltransacties en het verlenen van het recht van opstal. In 2024 werd het buurtpark aangelegd. In de loop van 2025 wordt de buurtschuur gebouwd, en zal via een overheidsaanbesteding een beheerpartner geselecteerd worden voor het landschapspark. Het in gebruik nemen van de buurtschuur, samentuin en volkstuinen is gepland voor maart 2026.

	2020	2021	2022	2023	2024	2025
Exploitatie						
Uitgaven	0	0	0	0	0	0
Ontvangsten	0	0	0	0	0	0
Saldo	0	0	0	0	0	0
Investerings						
Uitgaven	0	0	0	2.777	150.000	541.340
Ontvangsten	0	0	0	0	25.000	0
Saldo	0	0	0	-2.777	-125.000	-541.340
Financiering						
Uitgaven	0	0	0	0	0	0
Ontvangsten	0	0	0	0	0	0
Saldo	0	0	0	0	0	0

	2026	2027
Exploitatie		
Uitgaven	0	0
Ontvangsten	0	0
Saldo	0	0
Investerings		
Uitgaven	0	0
Ontvangsten	0	0
Saldo	0	0
Financiering		
Uitgaven	0	0
Ontvangsten	0	0
Saldo	0	0

Geen niet-prioritaire acties

Prioritair actieplan: 25-0103: Performant leefmilieu- en afvalbeleid

Van 01/01/2020 tot 31/12/2026

	2020	2021	2022	2023	2024	2025
Exploitatie						
Uitgaven	0	0	0	0	0	0
Ontvangsten	0	0	0	0	0	0
Saldo	0	0	0	0	0	0
Investerings						
Uitgaven	0	690	0	67.430	74.165	50.000
Ontvangsten	0	24.013	0	0	0	0
Saldo	0	23.323	0	-67.430	-74.165	-50.000
Financiering						
Uitgaven	0	0	0	0	0	0
Ontvangsten	0	0	0	0	0	0
Saldo	0	0	0	0	0	0

	2026	2027
Exploitatie		
Uitgaven	0	0
Ontvangsten	0	0
Saldo	0	0
Investerings		
Uitgaven	35.000	35.000
Ontvangsten	0	0
Saldo	-35.000	-35.000
Financiering		
Uitgaven	0	0
Ontvangsten	0	0
Saldo	0	0

Prioritaire actie: 25-010301: Opvolgen aanpak risicogronden i.s.m. OVAM

Publieke info:

In het kader van de fusie Puurs-Sint-Amunds werden er door de overdracht van gronden zeven bodemonderzoeken opgestart. Op heden zijn er nog twee beschrijvende bodemonderzoeken lopende die in de loop van 2025 zullen afgerond worden. Voor één van deze zeven gronden, met name Klyn Paelyk, dient een bodemsaneringsproject opgesteld te worden. Mogelijks komen er nog twee bijkomende bodemonderzoeken ten gevolge van PFAS-verontreiniging.

Drie voormalige wasserijen veroorzaakten bodemverontreiniging met VOCL (gechloreerde solventen). T.h.v. 'De Fontein' in Ruisbroek startte eind 2023 de afbraakwerken en zal eind 2024 de saneringsopdracht starten. Voormalige wasserij 'De Zilverster' in Breendonk zal in de komende jaren ambtshalve worden gesaneerd door OVAM, hiervoor is nog geen timing bekend. De sanering van de voormalige wasserij 'De Kollebloem' in Puurs, gelegen t.h.v. CC Binder werd reeds in 2019 afgewerkt. Ook de VABOR-site in Ruisbroek werd reeds gesaneerd.

	2020	2021	2022	2023	2024	2025
Exploitatie						
Uitgaven	0	0	0	0	0	0
Ontvangsten	0	0	0	0	0	0
Saldo	0	0	0	0	0	0
Investerings						
Uitgaven	0	0	0	67.430	74.165	50.000
Ontvangsten	0	0	0	0	0	0
Saldo	0	0	0	-67.430	-74.165	-50.000
Financiering						
Uitgaven	0	0	0	0	0	0
Ontvangsten	0	0	0	0	0	0
Saldo	0	0	0	0	0	0

	2026	2027
Exploitatie		
Uitgaven	0	0
Ontvangsten	0	0
Saldo	0	0
Investerings		
Uitgaven	35.000	35.000
Ontvangsten	0	0
Saldo	-35.000	-35.000
Financiering		
Uitgaven	0	0
Ontvangsten	0	0
Saldo	0	0

Prioritaire actie: 25-010302: Faciliteren asbestafbouw door sensibilisering en aanmoedigen inzameling op het recyclagepark

Publieke info:

De gemeente faciliteert het verwijderen van asbest. We zijn ingestapt in een subsidieproject van OVAM, uitgevoerd door IVAREM, waarbij asbest huis-aan-huis opgehaald wordt. De gemeente neemt de kost van de eerste zak op zich (30 euro) voor de inzamelingen vanaf 15 december 2021.

Prioritaire actie: 25-010303: Uitwerken Natuurbouwprojecten

Publieke info:

Een kwaliteitsvolle leefomgeving voor mens, flora en fauna wordt ondersteund door een actief aankoopbeleid gericht op bosuitbreiding en natuurontwikkeling. Volgende concrete projecten zijn uitgewerkt of nog in uitwerking:

- inventarisatie van geschikte zoekzones voor aankoop van terreinen voor bebossing en beplanting;
- aanleg bos in de Schaafstraat/Rijweg op de voormalige percelen van Redevco, incl. waterberging en buffer naast A12
- Bosuitbreidingsproject Steenbossen (aanplanting 2 percelen in voorjaar 2024 door Bosgroep, rest volgt na heraanleg binnengebied): in uitwerking
- Herinrichting spoorwegvijver R. Verbelenstraat; deze werd uitgevoerd i.s.m. Regionaal landschap: uitgevoerd
- Bebossingsproject achter perceel Schaafstraat 44: Het perceel werd aangekocht in 2021. Aanplant staat on hold; eerst moet er duidelijkheid zijn over herinrichting A12 door AWW
- Multimovepad: avonturenpad voor kinderen, uitvoering door ANB (Agentschap Natuur & Bos) en Sport Vlaanderen. Omgevingsaanvraag door ANB ingediend en bekomen. Zij plannen nu de verdere uitvoering (najaar 2024).

	2020	2021	2022	2023	2024	2025
Exploitatie						
Uitgaven	0	0	0	0	0	0
Ontvangsten	0	0	0	0	0	0
Saldo	0	0	0	0	0	0
Investerings						
Uitgaven	0	690	0	0	0	0
Ontvangsten	0	24.013	0	0	0	0
Saldo	0	23.323	0	0	0	0
Financiering						
Uitgaven	0	0	0	0	0	0
Ontvangsten	0	0	0	0	0	0
Saldo	0	0	0	0	0	0

	2026	2027
Exploitatie		
Uitgaven	0	0
Ontvangsten	0	0
Saldo	0	0
Investerings		
Uitgaven	0	0
Ontvangsten	0	0
Saldo	0	0
Financiering		
Uitgaven	0	0
Ontvangsten	0	0
Saldo	0	0

Geen niet-prioritaire acties

Geen niet-prioritaire actieplannen

Prioritaire beleidsdoelstelling: 25-02: Actieve inzet op duurzaamheid en klimaat

Van 01/01/2020 tot 31/12/2027

	2020	2021	2022	2023	2024	2025
Exploitatie						
Uitgaven	0	0	138.893	169.012	112.593	166.726
Ontvangsten	0	0	87.168	125.464	135.780	125.352
Saldo	0	0	-51.725	-43.548	23.187	-41.374
Investerings						
Uitgaven	21.008	278.331	207.788	583.422	57.500	57.500
Ontvangsten	0	0	0	0	255.815	0
Saldo	-21.008	-278.331	-207.788	-583.422	198.315	-57.500
Financiering						
Uitgaven	0	0	0	0	0	0
Ontvangsten	0	0	0	0	0	0
Saldo	0	0	0	0	0	0

	2026	2027
Exploitatie		
Uitgaven	91.595	92.096
Ontvangsten	125.352	125.352
Saldo	33.757	33.256
Investerings		
Uitgaven	57.500	57.500
Ontvangsten	0	0
Saldo	-57.500	-57.500
Financiering		
Uitgaven	0	0
Ontvangsten	0	0
Saldo	0	0

Prioritair actieplan: 25-0201: Actieve inzet op duurzaamheid en klimaat

Van 01/01/2020 tot 31/12/2026

	2020	2021	2022	2023	2024	2025
Exploitatie						
Uitgaven	0	0	138.893	169.012	112.593	166.726
Ontvangsten	0	0	87.168	125.464	135.780	125.352
Saldo	0	0	-51.725	-43.548	23.187	-41.374
Investerings						
Uitgaven	21.008	278.331	207.788	583.422	57.500	57.500
Ontvangsten	0	0	0	0	255.815	0
Saldo	-21.008	-278.331	-207.788	-583.422	198.315	-57.500
Financiering						
Uitgaven	0	0	0	0	0	0
Ontvangsten	0	0	0	0	0	0
Saldo	0	0	0	0	0	0

	2026	2027
Exploitatie		
Uitgaven	91.595	92.096
Ontvangsten	125.352	125.352
Saldo	33.757	33.256
Investerings		
Uitgaven	57.500	57.500
Ontvangsten	0	0
Saldo	-57.500	-57.500
Financiering		
Uitgaven	0	0
Ontvangsten	0	0
Saldo	0	0

Prioritaire actie: 25-020101: Updaten burgemeestersconvenant en bijhorend klimaatplan conform de normen van 2030

Publieke info:

Het burgemeestersconvenant beoogt 40 % reductie van broeikasgasuitstoot op het gemeentelijk grondgebied tegen 2030. Op 9 september 2019 ondertekende de gemeente Puurs-Sint-Amands het burgemeestersconvenant 2030. Het lokale klimaatactieplan werd goedgekeurd in maart 2021 en vormt de basis voor concrete acties in de volgende jaren. Eind 2022 ondertekende de gemeente Puurs-Sint-Amands ook het Lokaal Energie- en Klimaatpact 2.0 (LEKP) van de Vlaamse overheid, een intentieverklaring om tegen 2030 de CO₂-uitstoot van de eigen gebouwen, de technische infrastructuur én de eigen mobiliteit met 40,3% te reduceren, alsook een jaarlijkse primaire energiebesparing van 3% in de eigen gebouwen en technische installaties; beide t.o.v. referentiejaar 2019. Volgens de laatst beschikbare resultatenmonitoring door het VEKA is er reeds een reductie waarbij respectievelijk 50% en 70% van de doelstellingen behaald werden.

In 2024 bood de gemeente een reeks informatieve energiefitsessies aan, waar mogelijk gekoppeld aan een groepsaankoop. In 2025 blijven deze sessies ook lopende en blijft de gemeente verder inzetten op renovatiebegeleiding voor de inwoners en op hernieuwbare energie projecten voor het eigen patrimonium. De klimaatstuurgroep zal opnieuw opgestart worden in de loop van het jaar 2025.

Prioritaire actie: 25-020102: Opnemen van een voorbeeldfunctie op het vlak van klimaat

Via o.a. maatregelen in bestaande gebouwen (zonnepanelen, verlichting), energiezuinige nieuwe gebouwen, deelauto's.

Publieke info:

Het lokaal bestuur werkt verder aan de energie-optimalisatie van het eigen gebouwenpatrimonium. Dit betreft zowel het energetisch renoveren en klimaat robuust maken van bestaand patrimonium alsook het vernieuwen van verouderd patrimonium, waar mogelijk wordt daar zelfs gericht op een hogere standaard dan de huidige normgeving. De bestaande gebouwen werden gescreend op mogelijke optimalisatie, op basis daarvan werden er diverse investeringen uitgevoerd zoals verledning, bijkomend isoleren van de gebouwschil, vernieuwen buitenschrijnwerk, vernieuwen technische installaties, voorzien hernieuwbare energiebronnen (PV-panelen,...). De openbare verlichting wordt stapsgewijs omgeschakeld naar klimaatvriendelijke, stuurbare en dimbare ledverlichting. Ook de omschakeling van het gemeentelijk wagenpark naar een klimaat- en milieuvriendelijke vloot wordt verder uitgerold waar mogelijk. Het lokale klimaatactieplan 2030 zal mee de basis vormen voor concrete acties binnen het lokaal bestuur. In 2021 ondertekende de gemeenteraad het Lokaal Energie- en Klimaatpact (LEKP 1.0) en in 2022 in het verlengde, het LEKP 2.0 om haar engagement nogmaals te bevestigen. De komende jaren zal de gemeente de cofinanciering vanuit de LEKP-subsidies gebruiken om klimaatacties te faciliteren op het vlak van vier werven: vergroening, collectieve renovatie en hernieuwbare energie, koolstofvrije deelmobiliteit en water (ontharding en hemelwateropvang). Het lokaal bestuur verhuisde bovendien naar een klimaatrobuuste werkplek: het nieuw gemeentehuis, Forum 6. De plaatsing van PV-panelen op de daken van CC Binder en Klimax werd goedgekeurd en zal uitgevoerd worden in 2025. Tevens zal er een portfolio met onthardingsopportuniteiten worden opgesteld en het verder uitwerken van natuurinclusieve en hernieuwbare energie projecten.

	2020	2021	2022	2023	2024	2025
Exploitatie						
Uitgaven	0	0	0	0	0	0
Ontvangsten	0	0	0	0	0	0
Saldo	0	0	0	0	0	0
Investerings						
Uitgaven	21.008	0	0	0	32.500	32.500
Ontvangsten	0	0	0	0	0	0
Saldo	-21.008	0	0	0	-32.500	-32.500
Financiering						
Uitgaven	0	0	0	0	0	0
Ontvangsten	0	0	0	0	0	0
Saldo	0	0	0	0	0	0

	2026	2027
Exploitatie		
Uitgaven	0	0
Ontvangsten	0	0
Saldo	0	0
Investerings		
Uitgaven	32.500	32.500
Ontvangsten	0	0
Saldo	-32.500	-32.500
Financiering		
Uitgaven	0	0
Ontvangsten	0	0
Saldo	0	0

Prioritaire actie: 25-020103: Voeren van een actief aankoopbeleid voor uitbreiding bosareaal in het kader van klimaatadaptatie

Publieke info:

In het kader van klimaatadaptatie voeren we een actief beleid voor het aankopen van bestaande bossen en percelen om te bebossen. De bossen en de bomen in de gemeentelijke groendomeinen en natuurgebieden zorgen voor een flinke reductie van de totale CO2-uitstoot binnen de gemeentelijke organisatie. Er werden intussen diverse aankopen gedaan voor de uitbreiding van het bosareaal o.m. voor Poortersbossen te Kalfort en voor Steenbossen te Breendonk. Daarnaast organiseert de gemeente acties rond de bedeling van gratis bomen aan inwoners van de gemeente voor aanplant op privéterrein. Partners hierbij in onze gemeente zijn o.a. Regionaal Landschap Schelde Durme en de Bosgroep, waarbij er op regelmatige basis wordt gekeken naar de uitbreidingsmogelijkheden.

Van 01/01/2020 tot 31/12/2025

	2020	2021	2022	2023	2024	2025
Exploitatie						
Uitgaven	0	0	0	0	0	0
Ontvangsten	0	0	0	0	0	0
Saldo	0	0	0	0	0	0
Investerings						
Uitgaven	0	234.625	207.788	500.072	25.000	25.000
Ontvangsten	0	0	0	0	255.815	0
Saldo	0	-234.625	-207.788	-500.072	230.815	-25.000
Financiering						
Uitgaven	0	0	0	0	0	0
Ontvangsten	0	0	0	0	0	0
Saldo	0	0	0	0	0	0

	2026	2027
Exploitatie		
Uitgaven	0	0
Ontvangsten	0	0
Saldo	0	0
Investerings		
Uitgaven	25.000	25.000
Ontvangsten	0	0
Saldo	-25.000	-25.000
Financiering		
Uitgaven	0	0
Ontvangsten	0	0
Saldo	0	0

Prioritaire actie: 25-020104: Actualiseren van het Gemeentelijk Natuur- Ontwikkelings-Plan (GNOP) en uitbreiding bosbeheerplannen

Publieke info:

Het GNOP was oorspronkelijk het kader voor natuurontwikkeling. Intussen zijn er alsmear meer instrumenten die hun eigen finaliteit hebben, maar evenzeer kunnen bijdragen aan natuurontwikkeling zoals het klimaatplan, het hemelwaterplan, de landinrichtingsplannen (LIP), de natuurbeheerplannen en masterplannen.

GNOP's worden niet meer door de provincie opgemaakt. Actualisatie van de bosbeheerplannen van Tekbroek en Hof ter Zielbeek (omvorming naar natuurbeheerplan) zal ambtshalve gebeuren door Agentschap voor Natuur en Bos (ANB). Alle bosbeheerplannen dienden omgezet te zijn tegen 31 december 2023. Een actualisatie van het GNOP zal niet gerealiseerd worden voor 2025.

Prioritaire actie: 25-020105: Opmaken hemelwaterplan met aandacht voor extra buffers en waterlopen

Publieke info:

Het betreft de opmaak van een hemelwater- en droogteplan voor de volledige gemeente met aanduiding van de deelgebieden en de daarbij horende maatregelen i.v.m. klimaatadaptatie.

De opmaak van een gemeentelijk hemelwaterplan is opgenomen door Pidpa en werd toegewezen aan studie bureau IMDC. Naast het startoverleg in oktober 2020 zijn er vijf overlegmomenten geweest, het laatste in voorjaar 2023. Het hemelwater- en droogteplan, met inbegrip van kaartmateriaal, prioriteiten en actieplannen is in oktober 2023 aan de gemeenteraad voorgelegd.

Prioritaire actie: 25-020106: Inzetten op ontharding en vergroening Kerkplein en Dorpshart

Publieke info:

In navolging van het masterplan 'Tuinen van Puurs' en in het kader van de hedendaagse uitdagingen op het vlak van klimaatadaptatie, wordt onderzocht hoe in de kern van Puurs nog sterker kan ingezet worden op ontharding en vergroening.

Daartoe hebben de ontwerpers van het masterplan een eerste voorstel uitgewerkt voor de pleinen in het centrum van Puurs. Gezien de geplande projecten in Puurs centrum (Robert Verbelenstraat, Kloosterhof/Forum en Hondsmarkt) en de impact op mobiliteit wordt de verdere uitwerking verschoven opdat de uitvoering kan gebeuren volgende legislatuur. In het voorjaar van 2025 wordt een infomarkt georganiseerd hierover.

	2020	2021	2022	2023	2024	2025
Exploitatie						
Uitgaven	0	0	0	0	0	0
Ontvangsten	0	0	0	0	0	0
Saldo	0	0	0	0	0	0
Investerings						
Uitgaven	0	43.706	0	0	0	0
Ontvangsten	0	0	0	0	0	0
Saldo	0	-43.706	0	0	0	0
Financiering						
Uitgaven	0	0	0	0	0	0
Ontvangsten	0	0	0	0	0	0
Saldo	0	0	0	0	0	0

	2026	2027
Exploitatie		
Uitgaven	0	0
Ontvangsten	0	0
Saldo	0	0
Investerings		
Uitgaven	0	0
Ontvangsten	0	0
Saldo	0	0
Financiering		
Uitgaven	0	0
Ontvangsten	0	0
Saldo	0	0

Prioritaire actie: 25-020107: Opzetten van klimaatacties voor het Lokaal Energie- en Klimaatpact 1.0 en 2.0

Publieke info:

De klimaatverandering vormt één van de grootste uitdagingen van onze tijd. De Vlaamse regering kent een subsidie toe aan de besturen die het Lokale Energie- en Klimaatpact ondertekenen. Ook onze gemeente ondertekende in oktober 2021 het Lokaal Energie- en Klimaatpact 1.0 van het Agentschap Binnenlands Bestuur en in november 2022 ondertekende ze het Lokaal Energie- en Klimaatpact 2.0. Daardoor hebben we recht op subsidies om klimaatacties op te zetten binnen één of meerdere van vier werven: vergroening, collectieve renovatie en hernieuwbare energie, koolstofvrije deelmobiliteit en water (ontharding en hemelwateropvang). De gemeente moet daarbij een even groot bedrag aan cofinanciering voorzien. De gemeente zet deze middelen zo effectief mogelijk in om zowel bestaande acties te versterken, als nieuwe acties op te zetten. In 2024 nam het lokaal bestuur voor het eerst deel aan het Vlaams Kampioenschap Tegelwippen en ondersteunde het onze inwoners bij hun acties. In samenwerking met Natuurbuur werd een digitale e-catalogus vol groene oplossingen op maat van de burger ter beschikking gesteld via de gemeentelijke website in combinatie met een actieve communicatie via sociale media. Het lokaal bestuur blijft eveneens investeren in subsidies voor klimaatacties en de bomen- en behaagactie. Deze initiatieven zullen verder lopen in 2025. Tevens zal er een portfolio met onthardingsopportuniteiten worden opgesteld en het verder uitwerken van natuur inclusieve en energiebesparende projecten.

	2020	2021	2022	2023	2024	2025
Exploitatie						
Uitgaven	0	0	138.893	169.012	112.593	166.726
Ontvangsten	0	0	87.168	125.464	135.780	125.352
Saldo	0	0	-51.725	-43.548	23.187	-41.374
Investerings						
Uitgaven	0	0	0	83.350	0	0
Ontvangsten	0	0	0	0	0	0
Saldo	0	0	0	-83.350	0	0
Financiering						
Uitgaven	0	0	0	0	0	0
Ontvangsten	0	0	0	0	0	0
Saldo	0	0	0	0	0	0

	2026	2027
Exploitatie		
Uitgaven	91.595	92.096
Ontvangsten	125.352	125.352
Saldo	33.757	33.256
Investerings		
Uitgaven	0	0
Ontvangsten	0	0
Saldo	0	0
Financiering		
Uitgaven	0	0
Ontvangsten	0	0
Saldo	0	0

Geen niet-prioritaire acties

Geen niet-prioritaire actieplannen

Prioritaire beleidsdoelstelling: 25-03: Vlotte mobiliteit en duurzaam waterbeleid

Van 01/01/2020 tot 31/12/2027

	2020	2021	2022	2023	2024	2025
Exploitatie						
Uitgaven	0	0	0	29.231	50.760	50.000
Ontvangsten	0	0	0	0	0	0
Saldo	0	0	0	-29.231	-50.760	-50.000
Investerings						
Uitgaven	1.559.136	730.359	3.300.443	4.507.993	3.197.226	7.359.974
Ontvangsten	0	0	0	0	101.156	300.000
Saldo	-1.559.136	-730.359	-3.300.443	-4.507.993	-3.096.070	-7.059.974
Financiering						
Uitgaven	0	0	0	0	0	0
Ontvangsten	0	0	0	0	0	0
Saldo	0	0	0	0	0	0

	2026	2027
Exploitatie		
Uitgaven	45.000	40.000
Ontvangsten	0	0
Saldo	-45.000	-40.000
Investerings		
Uitgaven	8.872.187	9.121.697
Ontvangsten	0	1.100.000
Saldo	-8.872.187	-8.021.697
Financiering		
Uitgaven	0	0
Ontvangsten	0	0
Saldo	0	0

Prioritair actieplan: 25-0301: Duurzame mobiliteit

Publieke info:

We zetten nog meer in op een comfortabele, vlotte, duurzame én veilige mobiliteit voor alle inwoners. We zetten in op het verhogen van de verkeersveiligheid en verkeersleefbaarheid in onze gemeente. We creëren veilige fietspaden, fietsverbindingen en fietsstraten en voetgangersvoorzieningen.

Van 01/01/2020 tot 31/12/2026

	2020	2021	2022	2023	2024	2025
Exploitatie						
Uitgaven	0	0	0	29.231	50.760	50.000
Ontvangsten	0	0	0	0	0	0
Saldo	0	0	0	-29.231	-50.760	-50.000
Investerings						
Uitgaven	13.850	24.646	117.489	60.425	605.500	802.084
Ontvangsten	0	0	0	0	0	200.000
Saldo	-13.850	-24.646	-117.489	-60.425	-605.500	-602.084
Financiering						
Uitgaven	0	0	0	0	0	0
Ontvangsten	0	0	0	0	0	0
Saldo	0	0	0	0	0	0

	2026	2027
Exploitatie		
Uitgaven	45.000	40.000
Ontvangsten	0	0
Saldo	-45.000	-40.000
Investerings		
Uitgaven	1.133.261	439.150
Ontvangsten	0	100.000
Saldo	-1.133.261	-339.150
Financiering		
Uitgaven	0	0
Ontvangsten	0	0
Saldo	0	0

Prioritaire actie: 25-030101: Opmaken nieuw mobiliteitsplan met parkeerleidraad, fietsbeleidsplan en aanpak sluipverkeer

Publieke info:

De opmaak van het mobiliteitsplan integreren we in het beleidsplan ruimte gezien de zeer sterke link tussen de twee. We omschrijven het als 'beleidskader mobiliteit' en loopt gelijk met de acties in 25-010101. Enkele aspecten uit het beleidsplan zijn al gelicht om met de uitvoering te starten. Zo wordt in het beleidsplan uitgebreid over deelmobiliteit gesproken, en werden de eerste wagens al geplaatst. Ook handhaving met trajectcontroles wordt besproken.

Momenteel is de politiezone bezig met de plaatsing van de camera's op de prioritair gekozen trajecten. Door problemen met de leveringen en heel wat technische beperkingen is de doorlooptijd van het project langer dan voorzien. Eind 2023 waren de trajectcontroles nog niet actief.

In 2024 zal er nog ingezet worden op de nieuwe parkeerconcessie die begin 2025 zal opstarten, de ondersteuning van de deelfietsen, de uitbreiding van het aantal laadpalen en zullen de eerste stappen gezet worden voor de effectenstudies rond modale filters.

	2020	2021	2022	2023	2024	2025
Exploitatie						
Uitgaven	0	0	0	24.231	50.760	50.000
Ontvangsten	0	0	0	0	0	0
Saldo	0	0	0	-24.231	-50.760	-50.000
Investerings						
Uitgaven	2.420	15.781	54.755	7.302	0	182.798
Ontvangsten	0	0	0	0	0	0
Saldo	-2.420	-15.781	-54.755	-7.302	0	-182.798
Financiering						
Uitgaven	0	0	0	0	0	0
Ontvangsten	0	0	0	0	0	0
Saldo	0	0	0	0	0	0

	2026	2027
Exploitatie		
Uitgaven	45.000	40.000
Ontvangsten	0	0
Saldo	-45.000	-40.000
Investerings		
Uitgaven	78.650	139.150
Ontvangsten	0	100.000
Saldo	-78.650	-39.150
Financiering		
Uitgaven	0	0
Ontvangsten	0	0
Saldo	0	0

Prioritaire actie: 25-030102: Opvolgen vervoerregio en optimaliseren openbaar vervoer netwerk en vervoer op maat

Publieke info:

In de vervoerregioraden (= VVR) komen de meeste belangrijke stakeholders op vlak van regionale mobiliteit samen. Alle gemeenten zijn hier rechtstreeks vertegenwoordigd. Voor Puurs-Sint-Amands is dit in de 'Vervoerregio Mechelen' (Burgemeenten Buggenhout, Londerzeel en Boom zitten in andere vervoerregioraden). Zo krijgen lokale overheden de kans om zelf mee aan het stuur te zitten. Het Vlaamse Departement Mobiliteit en Openbare Werken (MOW) heeft de regierol.

Na het afronden van het Regionaal mobiliteitsplan (RMP) en nu de grote aanpassingen aan het vervoersnet zijn doorgevoerd, zullen de taken vanuit VVR voorlopig iets minder intensief zijn. De periodieke overleggen blijven, en op kleinere schaal zal er nog bijgestuurd worden aan het vervoersplan, maar wat erna komt, hangt af van de beslissing vanuit de Vlaamse overheid.

Prioritaire actie: 25-030103: Opvolgen aanpassing A12 en in het bijzonder knoop A12/N16/N17

Publieke info:

In het verleden werden aanpassings- en verbeteringsprojecten langs de N16 en A12 heel versnipperd aangepakt. Het Agentschap Wegen en Verkeer (AWV) is wegbeheerder en gaat de verschillende projecten langs de A12 integreren en als één logisch verhaal samen bekijken. Het voert alle onderzoeken en studies uit. Momenteel loopt verder onderzoek om de verschillende deelprojecten uit te werken, en wordt het stakeholdermanagement opgezet. Vanuit de gemeente volgen we de werken van kortbij op. Eind juni 2024 werd de vernieuwde startnota formeel voorgelegd ter goedkeuring, waarna AWV, indien er beschikbare middelen zijn, de verdere uitwerking opneemt.

Prioritaire actie: 25-030104: Ontwikkelen laterale weg N16 i.s.m. Bornem en creëren van ongelijkvloerse kruisingen

Publieke info:

AWV voorziet twee aparte parallelwegen voor Puurs-Sint-Amands en voor Bornem. Er werd een studiebureau aangesteld om de streefbeeldstudie van N16 uit 2004 op te frissen. Bij het uitwerken van de studie ontstonden problemen rond het al dan niet kunnen aanleggen van een parallelweg tussen de Eikevlietbaan en Kleine Amer. Voor het college zijn versies zonder deze parallelweg niet wenselijk. Momenteel zijn we nog op zoek naar een compromis. In 2022 waren geen budgetten voorzien voor de MER van het project. De aanbesteding voor de MER werd begin 2023 uitgeschreven. In die aanbesteding stond expliciet de verplichting om zowel de opties met als zonder parallel weg te onderzoeken. Ondertussen loopt dit onderzoek. Er werden voorlopig nog geen resultaten met de gemeente gedeeld, waardoor het nu afwachten is.

Prioritaire actie: 25-030105: Fietspad Sint-Katharinastraat

De uitgaven voor het fietspad zitten vevat in het weg- en rioleringsproject.

Publieke info:

De fietspadstructuur binnen het ruimere omgevingswerk Sint-Katharinastraat (en Ooievaarsnest) werd uitgevoerd.

Van 01/01/2020 tot 31/12/2020

Prioritaire actie: 25-030106: Opvolgen werken Fietspad langs N17

Deze werken worden uitgevoerd door het Agentschap Wegen en Verkeer in overleg met de gemeente.

Publieke info:

Deze werken worden uitgevoerd in opdracht van AWV (wegen) en Pidpa (riolering) en zijn gestart op 6 maart 2023. Begin juni 2024 werd de N17 terug opengesteld voor het verkeer.

Prioritaire actie: 25-030107: Creëren van nieuwe fietspaden langs de Veurtstraat

De uitgaven voor het fietspad zitten vevat in het weg- en rioleringsproject.

Publieke info:

In het wegontwerp voorzien we nieuwe fietspaden langs de Veurtstraat, niet langs de St-Jozefstraat en Hogedreef. Het snelheidsregime zou overal wel naar 50 km/u worden gehaald. De omgevingsvergunning is verleend en de aannemer werd gegund. De werken zijn gestart op 6 januari 2023 en de betrachting is deze volledig te realiseren tegen augustus 2024. Het fietspad in de Veurtstraat werd opengesteld in september 2023. De rest van het project werd aangelegd tegen zomer 2024. Enkel voor de aanleg en herstelling van enkele baangrachten moeten nog ingrepen gebeuren.

Prioritaire actie: 25-030108: Voorzien van fietspaden langs de Wolfstraat – Liezele-Dorp

De uitgaven voor het fietspad zitten vevat in het weg- en rioleringsproject.

Publieke info:

Het fietspad maakt deel uit van de geplande weg- en rioolwerken in Wolfstraat - Liezele-Dorp.

Studiebureau Sweco heeft sinds midden 2022 dit dossier terug opgenomen omwille van de toekenning van rio-subsidie. Vanwege de beperkte ruimte kunnen we niet voldoen aan het Vademecum fietsvoorzieningen. De werken zullen in de loop van 2025 starten en in de loop van 2026 beëindigd worden.

Prioritaire actie: 25-030109: Aanleggen van fietspad T. Andriesstraat richting Lippelo

Publieke info:

Aanleg fietspad in de T. Andriesstraat. De plannen zullen in 2025 gefinaliseerd worden. De verwachting is dat in het najaar de omgevingsvergunning rond is en de werken in 2026 kunnen uitgevoerd worden. Deze werken in Lievele zijn af te stemmen op de wegenwerken in de Wolfstraat (actie 25-030108)

	2020	2021	2022	2023	2024	2025
Exploitatie						
Uitgaven	0	0	0	0	0	0
Ontvangsten	0	0	0	0	0	0
Saldo	0	0	0	0	0	0
Investerings						
Uitgaven	11.430	1.694	4.515	0	0	200.000
Ontvangsten	0	0	0	0	0	0
Saldo	-11.430	-1.694	-4.515	0	0	-200.000
Financiering						
Uitgaven	0	0	0	0	0	0
Ontvangsten	0	0	0	0	0	0
Saldo	0	0	0	0	0	0

	2026	2027
Exploitatie		
Uitgaven	0	0
Ontvangsten	0	0
Saldo	0	0
Investerings		
Uitgaven	754.611	0
Ontvangsten	0	0
Saldo	-754.611	0
Financiering		
Uitgaven	0	0
Ontvangsten	0	0
Saldo	0	0

Prioritaire actie: 25-030110: Creëren van veilig fietspad Molenstraat – Winkelveld

Publieke info:

De fietsverbinding zal kunnen ingeschakeld worden in het MultiMove-pad (zie ook Poortersbossen).

De werken werden in 2024 beëindigd en zullen in 2025 opgeleverd worden.

	2020	2021	2022	2023	2024	2025
Exploitatie						
Uitgaven	0	0	0	0	0	0
Ontvangsten	0	0	0	0	0	0
Saldo	0	0	0	0	0	0
Investerings						
Uitgaven	0	920	0	45.094	555.500	0
Ontvangsten	0	0	0	0	0	0
Saldo	0	-920	0	-45.094	-555.500	0
Financiering						
Uitgaven	0	0	0	0	0	0
Ontvangsten	0	0	0	0	0	0
Saldo	0	0	0	0	0	0

	2026	2027
Exploitatie		
Uitgaven	0	0
Ontvangsten	0	0
Saldo	0	0
Investerings		
Uitgaven	0	0
Ontvangsten	0	0
Saldo	0	0
Financiering		
Uitgaven	0	0
Ontvangsten	0	0
Saldo	0	0

Prioritaire actie: 25-030111: Verbeteren fietspaden Reststraat-Zeutestraat

Publieke info:

De opdracht beoogt vooral de recht trekking van het fietspad tussen Reststraat en Zeutestraat (bij voorkeur ten noorden van de oude spoorweg). Tevens zal het bestaande fietspad tussen de Zeutestraat en de vroegere gemeentegrens met Sint-Amands worden verbreed.

De innames voor de realisatie van het fietspad zullen in 2025 verder afgehandeld worden waarna de plannen verder gefinaliseerd kunnen worden. Tegen het einde van 2025 wordt de omgevingsvergunning verwacht waarna de werken in 2026 kunnen aanbesteed en uitgevoerd worden.

	2020	2021	2022	2023	2024	2025
Exploitatie						
Uitgaven	0	0	0	0	0	0
Ontvangsten	0	0	0	0	0	0
Saldo	0	0	0	0	0	0
Investerings						
Uitgaven	0	0	22.995	5.473	0	0
Ontvangsten	0	0	0	0	0	0
Saldo	0	0	-22.995	-5.473	0	0
Financiering						
Uitgaven	0	0	0	0	0	0
Ontvangsten	0	0	0	0	0	0
Saldo	0	0	0	0	0	0

	2026	2027
Exploitatie		
Uitgaven	0	0
Ontvangsten	0	0
Saldo	0	0
Investerings		
Uitgaven	300.000	300.000
Ontvangsten	0	0
Saldo	-300.000	-300.000
Financiering		
Uitgaven	0	0
Ontvangsten	0	0
Saldo	0	0

Prioritaire actie: 25-030112: Aanpassen en installeren verlichting fietspad Puurs-Sint-Amands

De verlichting wordt door Fluvius geïnstalleerd. De gemeente volgt dit dossier inhoudelijk op.

Publieke info:

Aan Fluvius is opdracht gegeven om het plaatsen van verlichting op te nemen in hun planning. Het gaat in eerste instantie om het stuk bestaand fietspad tussen Meir en Sint-Amands omdat daar fysiek niets aan het fietspad zelf moet aangepast worden. Op de andere stukken (van Puurs tot Meirstraat) zal dat bekeken worden i.f.v. de uit te voeren werken en de innames die daaraan verbonden zijn.

Prioritaire actie: 25-030113: Herwaarderen trage wegen

Publieke info:

De herwaardering beoogt het realiseren van een utilitair en recreatief netwerk van trage wegen voor wandelaars, fietsers en landbouwverkeer door het onderhouden, verbeteren en herstellen van trage wegen. Voor het herwaarderen van de trage wegen werkt Puurs-Sint-Amands samen met het Regionaal Landschap Schelde-Durme (RLSD).

Bedoeling is om per deelgemeente een inventaris en adviesnota op te maken waarop de gemeente zich kan baseren in de aanpak en het herstel van trage wegen. Na het vervullen van de trage wegenkaart voor het hele grondgebied eind 2023, zullen de uitgewerkte kaarten en principes meegenomen worden in het beleidsplan Ruimte & Mobiliteit, Masterplannen en RUP's voor de concretisering.

	2020	2021	2022	2023	2024	2025
Exploitatie						
Uitgaven	0	0	0	5.000	0	0
Ontvangsten	0	0	0	0	0	0
Saldo	0	0	0	-5.000	0	0
Investerings						
Uitgaven	0	0	2.663	2.556	15.000	15.000
Ontvangsten	0	0	0	0	0	0
Saldo	0	0	-2.663	-2.556	-15.000	-15.000
Financiering						
Uitgaven	0	0	0	0	0	0
Ontvangsten	0	0	0	0	0	0
Saldo	0	0	0	0	0	0

	2026	2027
Exploitatie		
Uitgaven	0	0
Ontvangsten	0	0
Saldo	0	0
Investerings		
Uitgaven	0	0
Ontvangsten	0	0
Saldo	0	0
Financiering		
Uitgaven	0	0
Ontvangsten	0	0
Saldo	0	0

Prioritaire actie: 25-030114: Aanpassen fietspad Lichter en veilige fietsverbindingen

Publieke info:

Het fietspad vanaf Kalfort centrum zal aan de kant van het sportpark doorgetrokken worden tot aan het sportpark zelf. Zo kan iedereen die naar het sportpark wenst te gaan een veilige verbinding volgen zonder de Lichterstraat te moeten oversteken. De plannen worden in de loop van 2025 gefinaliseerd waarna de omgevingsvergunningsprocedure en de aanbestedingsprocedure gevolgd kunnen worden. De werken zijn voorzien voor 2026.

	2020	2021	2022	2023	2024	2025
Exploitatie						
Uitgaven	0	0	0	0	0	0
Ontvangsten	0	0	0	0	0	0
Saldo	0	0	0	0	0	0
Investerings						
Uitgaven	0	6.251	32.560	0	35.000	404.286
Ontvangsten	0	0	0	0	0	200.000
Saldo	0	-6.251	-32.560	0	-35.000	-204.286
Financiering						
Uitgaven	0	0	0	0	0	0
Ontvangsten	0	0	0	0	0	0
Saldo	0	0	0	0	0	0

	2026	2027
Exploitatie		
Uitgaven	0	0
Ontvangsten	0	0
Saldo	0	0
Investerings		
Uitgaven	0	0
Ontvangsten	0	0
Saldo	0	0
Financiering		
Uitgaven	0	0
Ontvangsten	0	0
Saldo	0	0

Geen niet-prioritaire acties

Prioritair actieplan: 25-0302: Performant water- en rioleringsbeheer i.s.m. Hidrorio

Publieke info:

De projecten onder dit actieplan worden uitgevoerd door Pidpa HidroRio. Pidpa is eigenaar van het gemeentelijk rioleringsnet en beheert en exploiteert het. Het investeringsprogramma wordt met inspraak van de gemeente opgemaakt en uitgevoerd.

De gemeente neemt het wegenaandeel en de niet subsidiabele rioleringsinvesteringen op zich. Er is een reglement voor afkoppeling van hemelwater op private eigendom opgesteld dat voor projecten die vanaf 2023 aanbesteed zijn, van kracht is.

Van 01/01/2020 tot 31/12/2026

	2020	2021	2022	2023	2024	2025
Exploitatie						
Uitgaven	0	0	0	0	0	0
Ontvangsten	0	0	0	0	0	0
Saldo	0	0	0	0	0	0
Investerings						
Uitgaven	1.545.286	705.713	3.182.955	4.447.567	2.591.726	6.557.890
Ontvangsten	0	0	0	0	101.156	100.000
Saldo	-1.545.286	-705.713	-3.182.955	-4.447.567	-2.490.570	-6.457.890
Financiering						
Uitgaven	0	0	0	0	0	0
Ontvangsten	0	0	0	0	0	0
Saldo	0	0	0	0	0	0

	2026	2027
Exploitatie		
Uitgaven	0	0
Ontvangsten	0	0
Saldo	0	0
Investerings		
Uitgaven	7.738.926	8.682.547
Ontvangsten	0	1.000.000
Saldo	-7.738.926	-7.682.547
Financiering		
Uitgaven	0	0
Ontvangsten	0	0
Saldo	0	0

Prioritaire actie: 25-030201: St.-Katharinastraat en omgeving

Publieke info:

Dit project werd volledig uitgevoerd.

	2020	2021	2022	2023	2024	2025
Exploitatie						
Uitgaven	0	0	0	0	0	0
Ontvangsten	0	0	0	0	0	0
Saldo	0	0	0	0	0	0
Investerings						
Uitgaven	679.474	276.590	687.426	0	0	0
Ontvangsten	0	0	0	0	0	0
Saldo	-679.474	-276.590	-687.426	0	0	0
Financiering						
Uitgaven	0	0	0	0	0	0
Ontvangsten	0	0	0	0	0	0
Saldo	0	0	0	0	0	0

	2026	2027
Exploitatie		
Uitgaven	0	0
Ontvangsten	0	0
Saldo	0	0
Investerings		
Uitgaven	150.000	150.000
Ontvangsten	0	0
Saldo	-150.000	-150.000
Financiering		
Uitgaven	0	0
Ontvangsten	0	0
Saldo	0	0

Prioritaire actie: 25-030202: J. De Donckerlaan en omgeving

Publieke info:

Het einddossier moet nog worden aangevuld met de keuringen voor afkoppeling van hemelwater op privaat. Er bleven redelijk wat opmerkingen open staan en dus moet de aannemer nog een aantal afkoppelingen op privaat uitvoeren of aanpassen. Deze afkoppelingen zijn in mei en juni 2024 uitgevoerd en moeten nog gekeurd worden.

	2020	2021	2022	2023	2024	2025
Exploitatie						
Uitgaven	0	0	0	0	0	0
Ontvangsten	0	0	0	0	0	0
Saldo	0	0	0	0	0	0
Investerings						
Uitgaven	0	82.908	465.698	222.681	416.000	0
Ontvangsten	0	0	0	0	0	0
Saldo	0	-82.908	-465.698	-222.681	-416.000	0
Financiering						
Uitgaven	0	0	0	0	0	0
Ontvangsten	0	0	0	0	0	0
Saldo	0	0	0	0	0	0

	2026	2027
Exploitatie		
Uitgaven	0	0
Ontvangsten	0	0
Saldo	0	0
Investerings		
Uitgaven	0	0
Ontvangsten	0	0
Saldo	0	0
Financiering		
Uitgaven	0	0
Ontvangsten	0	0
Saldo	0	0

Prioritaire actie: 25-030203: Veurtstraat, Oppuurseweg en omgeving

Publieke info:

De Veurtstraat, Sint-Jozefstraat en Groenveldweg zijn volledig klaar en opengesteld voor alle verkeer. De Hogedreef is klaar enkel de grachten dienen nog aangepast te worden. Verwachte einddatum is in augustus 2024. Eindafrekening voorzien voor 2025

	2020	2021	2022	2023	2024	2025
Exploitatie						
Uitgaven	0	0	0	0	0	0
Ontvangsten	0	0	0	0	0	0
Saldo	0	0	0	0	0	0
Investerings						
Uitgaven	0	1.814	0	1.359.103	672.500	278.171
Ontvangsten	0	0	0	0	0	0
Saldo	0	-1.814	0	-1.359.103	-672.500	-278.171
Financiering						
Uitgaven	0	0	0	0	0	0
Ontvangsten	0	0	0	0	0	0
Saldo	0	0	0	0	0	0

	2026	2027
Exploitatie		
Uitgaven	0	0
Ontvangsten	0	0
Saldo	0	0
Investerings		
Uitgaven	0	0
Ontvangsten	0	0
Saldo	0	0
Financiering		
Uitgaven	0	0
Ontvangsten	0	0
Saldo	0	0

Prioritaire actie: 25-030204: Zavelstraat en Wachtingstraat

Publieke info:

Deze heraanleg volgt op de werken in het project Veurtstraat (fase 1). In 2024 zal het ontwerp op punt gezet worden, en worden alle vereiste grondonderzoeken uitgevoerd indien die in fase 1 nog niet zijn meegenomen. De onderhandelingen voor de innames worden in 2025 voorzien. Nadat deze afgerond worden zal de omgevingsvergunningsprocedure en de aanbestedingsprocedure gevolgd worden. De werken zijn voorzien voor 2026 - 2027.

	2020	2021	2022	2023	2024	2025
Exploitatie						
Uitgaven	0	0	0	0	0	0
Ontvangsten	0	0	0	0	0	0
Saldo	0	0	0	0	0	0
Investerings						
Uitgaven	0	0	0	0	50.000	0
Ontvangsten	0	0	0	0	0	0
Saldo	0	0	0	0	-50.000	0
Financiering						
Uitgaven	0	0	0	0	0	0
Ontvangsten	0	0	0	0	0	0
Saldo	0	0	0	0	0	0

	2026	2027
Exploitatie		
Uitgaven	0	0
Ontvangsten	0	0
Saldo	0	0
Investerings		
Uitgaven	315.000	945.000
Ontvangsten	0	0
Saldo	-315.000	-945.000
Financiering		
Uitgaven	0	0
Ontvangsten	0	0
Saldo	0	0

Prioritaire actie: 25-030205: Turkenhofdreef, Vincetstraat, Kossaardhof

Publieke info:

Aan studie bureau D+A werd gevraagd om dit dossier terug op te starten (zowel voor riolering als weggedeelte). Maar er werden in het eerste semester 2024 geen verdere stappen gezet. Voorlopig geen verdere planning voor 2025

	2020	2021	2022	2023	2024	2025
Exploitatie						
Uitgaven	0	0	0	0	0	0
Ontvangsten	0	0	0	0	0	0
Saldo	0	0	0	0	0	0
Investerings						
Uitgaven	146.414	5.480	3.622	0	4.422	0
Ontvangsten	0	0	0	0	0	0
Saldo	-146.414	-5.480	-3.622	0	-4.422	0
Financiering						
Uitgaven	0	0	0	0	0	0
Ontvangsten	0	0	0	0	0	0
Saldo	0	0	0	0	0	0

	2026	2027
Exploitatie		
Uitgaven	0	0
Ontvangsten	0	0
Saldo	0	0
Investerings		
Uitgaven	0	300.000
Ontvangsten	0	0
Saldo	0	-300.000
Financiering		
Uitgaven	0	0
Ontvangsten	0	0
Saldo	0	0

Prioritaire actie: 25-030206: Heidestraat

Publieke info:

Dir project werd gerealiseerd en afgerond.

Van 01/01/2020 tot 31/12/2025

	2020	2021	2022	2023	2024	2025
Exploitatie						
Uitgaven	0	0	0	0	0	0
Ontvangsten	0	0	0	0	0	0
Saldo	0	0	0	0	0	0
Investerings						
Uitgaven	440.356	15.495	301	0	0	0
Ontvangsten	0	0	0	0	0	0
Saldo	-440.356	-15.495	-301	0	0	0
Financiering						
Uitgaven	0	0	0	0	0	0
Ontvangsten	0	0	0	0	0	0
Saldo	0	0	0	0	0	0

	2026	2027
Exploitatie		
Uitgaven	0	0
Ontvangsten	0	0
Saldo	0	0
Investerings		
Uitgaven	0	0
Ontvangsten	0	0
Saldo	0	0
Financiering		
Uitgaven	0	0
Ontvangsten	0	0
Saldo	0	0

Prioritaire actie: 25-030207: Park Dorpshart

Publieke info:

Zie actie 25-010206.

	2020	2021	2022	2023	2024	2025
Exploitatie						
Uitgaven	0	0	0	0	0	0
Ontvangsten	0	0	0	0	0	0
Saldo	0	0	0	0	0	0
Investerings						
Uitgaven	0	47.647	264.357	45.971	0	0
Ontvangsten	0	0	0	0	0	0
Saldo	0	-47.647	-264.357	-45.971	0	0
Financiering						
Uitgaven	0	0	0	0	0	0
Ontvangsten	0	0	0	0	0	0
Saldo	0	0	0	0	0	0

	2026	2027
Exploitatie		
Uitgaven	0	0
Ontvangsten	0	0
Saldo	0	0
Investerings		
Uitgaven	0	150.000
Ontvangsten	0	0
Saldo	0	-150.000
Financiering		
Uitgaven	0	0
Ontvangsten	0	0
Saldo	0	0

Prioritaire actie: 25-030208: Sportcentrum Oppuurs aanleg parking Kattestraat-niet subsidiabel deel riolering

Publieke info:

Begin juni 2023 werd een nieuwe ontwerpversie van dit dossier bezorgd. Dit wordt verder geëvalueerd zodat de omgevingsvergunning en het aanbestedingsdossier kunnen opgemaakt worden. Door de start van het ontwerp dossier Kattestraat (samenwerking met Bornem) dienen beide ontwerpen op elkaar afgestemd te worden.

De werken zullen medio 2025 starten en voorjaar 2026 afgerond worden.

	2020	2021	2022	2023	2024	2025
Exploitatie						
Uitgaven	0	0	0	0	0	0
Ontvangsten	0	0	0	0	0	0
Saldo	0	0	0	0	0	0
Investerings						
Uitgaven	11.810	12.681	0	0	115.523	576.365
Ontvangsten	0	0	0	0	101.156	0
Saldo	-11.810	-12.681	0	0	-14.367	-576.365
Financiering						
Uitgaven	0	0	0	0	0	0
Ontvangsten	0	0	0	0	0	0
Saldo	0	0	0	0	0	0

	2026	2027
Exploitatie		
Uitgaven	0	0
Ontvangsten	0	0
Saldo	0	0
Investerings		
Uitgaven	40.107	277.180
Ontvangsten	0	0
Saldo	-40.107	-277.180
Financiering		
Uitgaven	0	0
Ontvangsten	0	0
Saldo	0	0

Prioritaire actie: 25-030208A: Kattestraat ten noorden Spoorweg (met Aquafin en Bornem)

Publieke info:

Begin juni 2023 werd een nieuwe ontwerpversie van dit dossier bezorgd. Dit wordt verder geëvalueerd zodat de omgevingsvergunning en het aanbestedingsdossier kunnen opgemaakt worden. Door de start van het ontwerp dossier Kattestraat (samenwerking met Bornem) dienen beide ontwerpen op elkaar afgestemd te worden.

De werken zullen medio 2025 starten en voorjaar 2026 afgerond worden.

Van 01/01/2024 tot 31/12/2025

	2020	2021	2022	2023	2024	2025
Exploitatie						
Uitgaven	0	0	0	0	0	0
Ontvangsten	0	0	0	0	0	0
Saldo	0	0	0	0	0	0
Investerings						
Uitgaven	0	0	0	0	15.000	296.250
Ontvangsten	0	0	0	0	0	0
Saldo	0	0	0	0	-15.000	-296.250
Financiering						
Uitgaven	0	0	0	0	0	0
Ontvangsten	0	0	0	0	0	0
Saldo	0	0	0	0	0	0

	2026	2027
Exploitatie		
Uitgaven	0	0
Ontvangsten	0	0
Saldo	0	0
Investerings		
Uitgaven	179.242	0
Ontvangsten	0	0
Saldo	-179.242	0
Financiering		
Uitgaven	0	0
Ontvangsten	0	0
Saldo	0	0

Prioritaire actie: 25-030209: Nieuwstraat inbreiding VMSW

Publieke info:

De invulling en omgevingswerken van het binnengebied Nieuwstraat is een project van VMSW en Woonveer. De gemeente en Pidpa engageerden zich voor de heraanleg van de aansluitende zones (ook afkoppeling op privaat van bestaande woningen).

Het bouwproject van Woonveer is in voorjaar 2023 opgestart. Het wegendossier wordt opgemaakt.

De werken zullen in het najaar 2025 beëindigd worden.

	2020	2021	2022	2023	2024	2025
Exploitatie						
Uitgaven	0	0	0	0	0	0
Ontvangsten	0	0	0	0	0	0
Saldo	0	0	0	0	0	0
Investerings						
Uitgaven	0	0	0	0	0	200.000
Ontvangsten	0	0	0	0	0	0
Saldo	0	0	0	0	0	-200.000
Financiering						
Uitgaven	0	0	0	0	0	0
Ontvangsten	0	0	0	0	0	0
Saldo	0	0	0	0	0	0

	2026	2027
Exploitatie		
Uitgaven	0	0
Ontvangsten	0	0
Saldo	0	0
Investerings		
Uitgaven	228.570	0
Ontvangsten	0	0
Saldo	-228.570	0
Financiering		
Uitgaven	0	0
Ontvangsten	0	0
Saldo	0	0

Prioritaire actie: 25-030210: Moerplein inbreiding VMSW

Publieke info:

Aanleg van nutsleidingen en wegopbouw volgt pas na de bouwwerken (in opdracht van Woonveer) en die zijn voorlopig enkel in het zuidelijke deel toegewezen. Inbreng gemeente is zeer beperkt.

Prioritaire actie: 25-030211: Heraanleg Provinciale Weg (AWV)

Publieke info:

Zie actie: 25-030106

	2020	2021	2022	2023	2024	2025
Exploitatie						
Uitgaven	0	0	0	0	0	0
Ontvangsten	0	0	0	0	0	0
Saldo	0	0	0	0	0	0
Investerings						
Uitgaven	0	0	0	0	45.000	0
Ontvangsten	0	0	0	0	0	0
Saldo	0	0	0	0	-45.000	0
Financiering						
Uitgaven	0	0	0	0	0	0
Ontvangsten	0	0	0	0	0	0
Saldo	0	0	0	0	0	0

	2026	2027
Exploitatie		
Uitgaven	0	0
Ontvangsten	0	0
Saldo	0	0
Investerings		
Uitgaven	0	0
Ontvangsten	0	0
Saldo	0	0
Financiering		
Uitgaven	0	0
Ontvangsten	0	0
Saldo	0	0

Prioritaire actie: 25-030212: Haverblok binnengebied

Verkaveling binnengebied Coolhemveldstraat / Schipstraat / L. Nutenstraat / Haverblok / Berkenkant.

Omzetting van RUP in een technisch dossier. In samenwerking met private ontwikkelaar.

Publieke info:

De private partner en studiebureau Van Opstal zijn bezig met de herwerking van het verkavelingsplan. Er zal in de loop van 2024 of begin 2025 een aangepaste aanvraag worden ingediend.

Prioritaire actie: 25-030213: Wolfstraat en Liezele-Dorp

Publieke info:

Zie rapportering actie 25-030108.

Pidpa heeft in 2022 subsidiedossiers ingediend voor de rioleringswerken in deze straten, naar aanleiding van een oproep van VMM en de bevoegde minister om nog een nieuw programma goed te keuren. De Wolfstraat werd door de minister en VMM op het programma gezet. Het voorontwerp van riolering werd tijdig aan VMM overgemaakt. De werken zullen in de loop van 2025 starten en in de loop van 2026 beëindigd worden.

	2020	2021	2022	2023	2024	2025
Exploitatie						
Uitgaven	0	0	0	0	0	0
Ontvangsten	0	0	0	0	0	0
Saldo	0	0	0	0	0	0
Investerings						
Uitgaven	0	0	0	7.479	0	525.000
Ontvangsten	0	0	0	0	0	0
Saldo	0	0	0	-7.479	0	-525.000
Financiering						
Uitgaven	0	0	0	0	0	0
Ontvangsten	0	0	0	0	0	0
Saldo	0	0	0	0	0	0

	2026	2027
Exploitatie		
Uitgaven	0	0
Ontvangsten	0	0
Saldo	0	0
Investerings		
Uitgaven	1.702.840	822.500
Ontvangsten	0	0
Saldo	-1.702.840	-822.500
Financiering		
Uitgaven	0	0
Ontvangsten	0	0
Saldo	0	0

Prioritaire actie: 25-030214: Walsingen (na grondafstand voor openbaar domein)

Publieke info:

Pidpa heeft in 2022 bij VMM een subsidiedossier ingediend voor de rioleringswerken in deze zone. Er is intussen een formele bekrachtiging dat Walsingen is opgenomen in het subsidieprogramma. Voorwaarde is dat de weg wordt overgedragen naar het openbaar domein. Er werd een voorstel van inname opgemaakt en intussen hebben we akkoorden voor 56 van de 76 in te nemen stroken.

De werken zullen in de loop van 2025 starten en in de loop van 2026 beëindigd worden.

Prioritaire actie: 25-030215: Pleinaanleg Forum en Kloosterhof

Publieke info:

Deze actie betreft de aanleg van het bovengrondse plein t.h.v. het voormalige Kloosterhof. Het ontwerp voor het bovengronds plein werd in 2023 verder uitgewerkt in overleg met de ontwerpers van het nieuwe gemeentehuis. De werken zullen in 2025 beëindigd worden en in de loop van 2026 opgeleverd.

	2020	2021	2022	2023	2024	2025
Exploitatie						
Uitgaven	0	0	0	0	0	0
Ontvangsten	0	0	0	0	0	0
Saldo	0	0	0	0	0	0
Investerings						
Uitgaven	0	0	22.654	68.453	100.000	1.908.800
Ontvangsten	0	0	0	0	0	0
Saldo	0	0	-22.654	-68.453	-100.000	-1.908.800
Financiering						
Uitgaven	0	0	0	0	0	0
Ontvangsten	0	0	0	0	0	0
Saldo	0	0	0	0	0	0

	2026	2027
Exploitatie		
Uitgaven	0	0
Ontvangsten	0	0
Saldo	0	0
Investerings		
Uitgaven	872.000	0
Ontvangsten	0	0
Saldo	-872.000	0
Financiering		
Uitgaven	0	0
Ontvangsten	0	0
Saldo	0	0

Prioritaire actie: 25-030216: Donkstraat en brug over Gebuisloop

Publieke info:

De bestaande toestand van weg en riolering zijn door het studie bureau volledig opgemeten. Samen met Pidpa kunnen de besprekingen over een voorontwerp (weg en riool) worden gestart.

In 2025 zal het dossier verder gefinaliseerd worden. Omgevingsvergunning voorzien eind 2025, aanbesteding 2026. Werken zullen doorgaan in 2026 / 2027.

	2020	2021	2022	2023	2024	2025
Exploitatie						
Uitgaven	0	0	0	0	0	0
Ontvangsten	0	0	0	0	0	0
Saldo	0	0	0	0	0	0
Investerings						
Uitgaven	0	0	0	0	0	50.000
Ontvangsten	0	0	0	0	0	0
Saldo	0	0	0	0	0	-50.000
Financiering						
Uitgaven	0	0	0	0	0	0
Ontvangsten	0	0	0	0	0	0
Saldo	0	0	0	0	0	0

	2026	2027
Exploitatie		
Uitgaven	0	0
Ontvangsten	0	0
Saldo	0	0
Investerings		
Uitgaven	200.000	0
Ontvangsten	0	0
Saldo	-200.000	0
Financiering		
Uitgaven	0	0
Ontvangsten	0	0
Saldo	0	0

Prioritaire actie: 25-030217: Keten, Pandgatheide, Oude Heirbaan

Publieke info:

Dit project is een samenwerking tussen Pidpa, Aquafin en de gemeente. Tevens wordt vanuit VMM een subsidie voor de aanleg van riolering toegekend. In mei 2023 werden de besprekingen tussen gemeente en het studie bureau terug opgestart.

In 2025 zal het dossier verder gefinaliseerd worden. Omgevingsvergunning voorzien medio 2025. Aanbesteding begin 2026 waarna de werken kunnen starten.

	2020	2021	2022	2023	2024	2025
Exploitatie						
Uitgaven	0	0	0	0	0	0
Ontvangsten	0	0	0	0	0	0
Saldo	0	0	0	0	0	0
Investerings						
Uitgaven	0	12.079	0	0	0	0
Ontvangsten	0	0	0	0	0	0
Saldo	0	-12.079	0	0	0	0
Financiering						
Uitgaven	0	0	0	0	0	0
Ontvangsten	0	0	0	0	0	0
Saldo	0	0	0	0	0	0

	2026	2027
Exploitatie		
Uitgaven	0	0
Ontvangsten	0	0
Saldo	0	0
Investerings		
Uitgaven	0	275.778
Ontvangsten	0	0
Saldo	0	-275.778
Financiering		
Uitgaven	0	0
Ontvangsten	0	0
Saldo	0	0

Prioritaire actie: 25-030218: R. Verbelenstraat en A. Tersagostraat

Publieke info:

Voor de aanleg van gescheiden riolering werd begin 2022 een samenwerkingsovereenkomst met Pidpa afgesloten. De werken worden afgestemd op het private bouwproject Keulendam (Seinpoort) en op de andere werken in het centrum van Puurs (Scheeveld-Meir en omgeving NAC). De werken zullen in het voorjaar 2025 aanbesteed worden waarna de werken kunnen starten. Verwachting is deze in het voorjaar 2026 te beëindigen.

	2020	2021	2022	2023	2024	2025
Exploitatie						
Uitgaven	0	0	0	0	0	0
Ontvangsten	0	0	0	0	0	0
Saldo	0	0	0	0	0	0
Investerings						
Uitgaven	0	0	0	4.184	30.000	894.940
Ontvangsten	0	0	0	0	0	0
Saldo	0	0	0	-4.184	-30.000	-894.940
Financiering						
Uitgaven	0	0	0	0	0	0
Ontvangsten	0	0	0	0	0	0
Saldo	0	0	0	0	0	0

	2026	2027
Exploitatie		
Uitgaven	0	0
Ontvangsten	0	0
Saldo	0	0
Investerings		
Uitgaven	579.091	505.909
Ontvangsten	0	0
Saldo	-579.091	-505.909
Financiering		
Uitgaven	0	0
Ontvangsten	0	0
Saldo	0	0

Prioritaire actie: 25-030219: Pastoor Van Kerckhovenwijk

Publieke info:

Er zijn nog geen concrete stappen gezet in een dossier voor grondige heraanleg. Wel werden lokaal herstellingen uitgevoerd om de veiligheid te waarborgen.

	2020	2021	2022	2023	2024	2025
Exploitatie						
Uitgaven	0	0	0	0	0	0
Ontvangsten	0	0	0	0	0	0
Saldo	0	0	0	0	0	0
Investerings						
Uitgaven	0	0	0	0	2.000	0
Ontvangsten	0	0	0	0	0	0
Saldo	0	0	0	0	-2.000	0
Financiering						
Uitgaven	0	0	0	0	0	0
Ontvangsten	0	0	0	0	0	0
Saldo	0	0	0	0	0	0

	2026	2027
Exploitatie		
Uitgaven	0	0
Ontvangsten	0	0
Saldo	0	0
Investerings		
Uitgaven	0	0
Ontvangsten	0	0
Saldo	0	0
Financiering		
Uitgaven	0	0
Ontvangsten	0	0
Saldo	0	0

Prioritaire actie: 25-030220: Breutheide

Publieke info:

Nog geen concrete planning opgesteld. Bij de geplande werken op de N17 (2023-2024) wordt wel een zijtak op de vuilwaterriool voorzien waar de latere riool van Breutheide kan op aansluiten.

	2020	2021	2022	2023	2024	2025
Exploitatie						
Uitgaven	0	0	0	0	0	0
Ontvangsten	0	0	0	0	0	0
Saldo	0	0	0	0	0	0
Investerings						
Uitgaven	0	0	0	0	0	2.560
Ontvangsten	0	0	0	0	0	0
Saldo	0	0	0	0	0	-2.560
Financiering						
Uitgaven	0	0	0	0	0	0
Ontvangsten	0	0	0	0	0	0
Saldo	0	0	0	0	0	0

	2026	2027
Exploitatie		
Uitgaven	0	0
Ontvangsten	0	0
Saldo	0	0
Investerings		
Uitgaven	0	0
Ontvangsten	0	0
Saldo	0	0
Financiering		
Uitgaven	0	0
Ontvangsten	0	0
Saldo	0	0

Prioritaire actie: 25-030221: Hof-ten-Berglaan en Scheeveld tot Meir

Publieke info:

De werken op Scheeveld en het stuk Meir tot aan het kerkhof werden afgerond. In een apart dossier volgt dan ook een ontwerp om de Hof-ten-Berglaan tussen de Begijnhofstraat en Hooiveld te vernieuwen, met inbegrip van de riolering. Omwille van de werken rondom het nieuwe Administratief Centrum (NAC) werd dit project losgekoppeld van de werken aan Scheeveld en voorzien onder 25-030248

	2020	2021	2022	2023	2024	2025
Exploitatie						
Uitgaven	0	0	0	0	0	0
Ontvangsten	0	0	0	0	0	0
Saldo	0	0	0	0	0	0
Investerings						
Uitgaven	0	43.046	46.255	872.536	677.616	516.855
Ontvangsten	0	0	0	0	0	0
Saldo	0	-43.046	-46.255	-872.536	-677.616	-516.855
Financiering						
Uitgaven	0	0	0	0	0	0
Ontvangsten	0	0	0	0	0	0
Saldo	0	0	0	0	0	0

	2026	2027
Exploitatie		
Uitgaven	0	0
Ontvangsten	0	0
Saldo	0	0
Investerings		
Uitgaven	0	0
Ontvangsten	0	0
Saldo	0	0
Financiering		
Uitgaven	0	0
Ontvangsten	0	0
Saldo	0	0

Prioritaire actie: 25-030222: Nijvendries, Nijven, Voortstraat

Publieke info:

Eind 2020 werd dit project vanuit het Vlaams Gewest aangeduid voor RIO-subsidie. Voorwaarde was dat dit tegen eind oktober 2021 aanbesteed was, wat gelukt is. Dit project werd vanuit Pidpa mee opgevolgd en uitgewerkt door studie bureau Sweco.

De innames voor een bufferbekken en het vastleggen van een nieuwe rooilijn zorgden wel voor vertraging zodat de omgevingsaanvraag pas in het voorjaar van 2023 werd ingediend.

De werken zullen eind 2025 beëindigd worden en in 2026 opgeleverd.

	2020	2021	2022	2023	2024	2025
Exploitatie						
Uitgaven	0	0	0	0	0	0
Ontvangsten	0	0	0	0	0	0
Saldo	0	0	0	0	0	0
Investerings						
Uitgaven	0	12.007	0	1.348	33.652	260.276
Ontvangsten	0	0	0	0	0	0
Saldo	0	-12.007	0	-1.348	-33.652	-260.276
Financiering						
Uitgaven	0	0	0	0	0	0
Ontvangsten	0	0	0	0	0	0
Saldo	0	0	0	0	0	0

	2026	2027
Exploitatie		
Uitgaven	0	0
Ontvangsten	0	0
Saldo	0	0
Investerings		
Uitgaven	260.276	0
Ontvangsten	0	0
Saldo	-260.276	0
Financiering		
Uitgaven	0	0
Ontvangsten	0	0
Saldo	0	0

Prioritaire actie: 25-030223: Haagstraat

Publieke info:

Het afvalwater van de nieuwe geplande voetbalinfrastructuur (kleedkamers, cafetaria, ...) werd aan de kant van de Haagstraat op een klein pompstation opvangen en sluit aan op de riolering in de Letterheide. Bij de latere aanleg van riolering in heel de Haagstraat zal dit tijdelijk pompstation worden weggenomen.

Dit project werd wegens het ontbreken van de subsidie naar een later tijdstip verplaatst.

	2020	2021	2022	2023	2024	2025
Exploitatie						
Uitgaven	0	0	0	0	0	0
Ontvangsten	0	0	0	0	0	0
Saldo	0	0	0	0	0	0
Investerings						
Uitgaven	0	0	0	0	8.110	0
Ontvangsten	0	0	0	0	0	0
Saldo	0	0	0	0	-8.110	0
Financiering						
Uitgaven	0	0	0	0	0	0
Ontvangsten	0	0	0	0	0	0
Saldo	0	0	0	0	0	0

	2026	2027
Exploitatie		
Uitgaven	0	0
Ontvangsten	0	0
Saldo	0	0
Investerings		
Uitgaven	0	250.000
Ontvangsten	0	0
Saldo	0	-250.000
Financiering		
Uitgaven	0	0
Ontvangsten	0	0
Saldo	0	0

Prioritaire actie: 25-030224: Overheide, Achterheide

Publieke info:

Dit is een dossier dat samen met Aquafin zal worden gerealiseerd. Dit project werd ook ingediend bij VMM en aanvaard.

In 2025 zal het dossier verder gefinaliseerd worden. Omgevingsvergunning voorzien eind 2025. Aanbesteding 2026. Werken zullen doorgaan in 2026 / 2027

	2020	2021	2022	2023	2024	2025
Exploitatie						
Uitgaven	0	0	0	0	0	0
Ontvangsten	0	0	0	0	0	0
Saldo	0	0	0	0	0	0
Investerings						
Uitgaven	0	0	0	17.947	29.000	0
Ontvangsten	0	0	0	0	0	0
Saldo	0	0	0	-17.947	-29.000	0
Financiering						
Uitgaven	0	0	0	0	0	0
Ontvangsten	0	0	0	0	0	0
Saldo	0	0	0	0	0	0

	2026	2027
Exploitatie		
Uitgaven	0	0
Ontvangsten	0	0
Saldo	0	0
Investerings		
Uitgaven	0	0
Ontvangsten	0	0
Saldo	0	0
Financiering		
Uitgaven	0	0
Ontvangsten	0	0
Saldo	0	0

Prioritaire actie: 25-030225: Larendries, Boonhof, Calleboutstraat, Hoekstraat

Publieke info:

Binnen deze straten moet gescheiden riolering worden aangelegd. Voor dit project zijn nog geen concrete stappen gezet, dit staat later op de planning.

	2020	2021	2022	2023	2024	2025
Exploitatie						
Uitgaven	0	0	0	0	0	0
Ontvangsten	0	0	0	0	0	0
Saldo	0	0	0	0	0	0
Investerings						
Uitgaven	0	0	0	0	0	0
Ontvangsten	0	0	0	0	0	0
Saldo	0	0	0	0	0	0
Financiering						
Uitgaven	0	0	0	0	0	0
Ontvangsten	0	0	0	0	0	0
Saldo	0	0	0	0	0	0

	2026	2027
Exploitatie		
Uitgaven	0	0
Ontvangsten	0	0
Saldo	0	0
Investerings		
Uitgaven	11.800	0
Ontvangsten	0	0
Saldo	-11.800	0
Financiering		
Uitgaven	0	0
Ontvangsten	0	0
Saldo	0	0

Prioritaire actie: 25-030226: Laterale weg Rijksweg 63-79

De bedrijven langs dit deel van de Rijksweg lozen hun afvalwater momenteel via individuele waterzuivering (IBA) op de lokale grachten. Het is de bedoeling om de riolering vanaf Pullaarsteenweg beperkt uit te breiden zodat ze hier op kunnen aansluiten en de (moeilijk te controleren) IBA's kunnen uitschakelen.

Publieke info:

Dit project werd voorgelegd aan Pidpa. Op het zoneringsplan staat dit deel van de KMO-zone voorlopig nog ingetekend als IBA-cluster maar het is wenselijk om een deel riolering aan te leggen. Er worden nog geen concrete acties gepland.

Prioritaire actie: 25-030227: Hooiveld inbreiding

Publieke info:

Dit project kadert in het ruimere plan 'Tuinen van Puurs' en is één van de laatste uitvoeringsprojecten van het plan. Er werden nog geen concrete acties gepland.

Prioritaire actie: 25-030228: Beiaardhof

Publieke info:

Dit wegenontwerp wordt verder uitgewerkt na de (private) ontwikkeling van de site Beiaardhof. De omgevingsaanvraag werd daar nog niet voor ingediend.

	2020	2021	2022	2023	2024	2025
Exploitatie						
Uitgaven	0	0	0	0	0	0
Ontvangsten	0	0	0	0	0	0
Saldo	0	0	0	0	0	0
Investerings						
Uitgaven	84	35.117	3.841	-548	0	0
Ontvangsten	0	0	0	0	0	0
Saldo	-84	-35.117	-3.841	548	0	0
Financiering						
Uitgaven	0	0	0	0	0	0
Ontvangsten	0	0	0	0	0	0
Saldo	0	0	0	0	0	0

	2026	2027
Exploitatie		
Uitgaven	0	0
Ontvangsten	0	0
Saldo	0	0
Investerings		
Uitgaven	500.000	0
Ontvangsten	0	0
Saldo	-500.000	0
Financiering		
Uitgaven	0	0
Ontvangsten	0	0
Saldo	0	0

Prioritaire actie: 25-030229: Lichterstraat omgevingswerken sportpark

Deze actie omvat aanpassingen op de huidige site van het Sportpark (omgevingswerken gymhal, luifel en bijhorende paden aan de parking,...) en eventuele uitbreidingen.

Publieke info:

Alle omgevingswerken werden afgerond.

	2020	2021	2022	2023	2024	2025
Exploitatie						
Uitgaven	0	0	0	0	0	0
Ontvangsten	0	0	0	0	0	0
Saldo	0	0	0	0	0	0
Investerings						
Uitgaven	0	160.849	0	0	0	0
Ontvangsten	0	0	0	0	0	0
Saldo	0	-160.849	0	0	0	0
Financiering						
Uitgaven	0	0	0	0	0	0
Ontvangsten	0	0	0	0	0	0
Saldo	0	0	0	0	0	0

	2026	2027
Exploitatie		
Uitgaven	0	0
Ontvangsten	0	0
Saldo	0	0
Investerings		
Uitgaven	0	0
Ontvangsten	0	0
Saldo	0	0
Financiering		
Uitgaven	0	0
Ontvangsten	0	0
Saldo	0	0

Prioritaire actie: 25-030230: Gansbroekstraat

Het zoneringsplan van VMM geeft aan dat de verspreide woningen langs deze straat op een gecentraliseerde riolering moet opgevangen worden. Er zal wellicht een systeem van drukriolering worden aangelegd.

In combinatie hiermee wordt de S-bocht voorbij Prayon bekeken om de fietspadstructuur te verbeteren.

Publieke info:

Het zoneringsplan van VMM geeft aan dat de verspreide woningen langs deze straat op een gecentraliseerde riolering moet opgevangen worden. Er zal wellicht een systeem van drukriolering worden aangelegd. Er werd nog geen concrete planning naar voor geschoven.

	2020	2021	2022	2023	2024	2025
Exploitatie						
Uitgaven	0	0	0	0	0	0
Ontvangsten	0	0	0	0	0	0
Saldo	0	0	0	0	0	0
Investerings						
Uitgaven	0	0	0	0	3.600	3.600
Ontvangsten	0	0	0	0	0	0
Saldo	0	0	0	0	-3.600	-3.600
Financiering						
Uitgaven	0	0	0	0	0	0
Ontvangsten	0	0	0	0	0	0
Saldo	0	0	0	0	0	0

	2026	2027
Exploitatie		
Uitgaven	0	0
Ontvangsten	0	0
Saldo	0	0
Investerings		
Uitgaven	0	0
Ontvangsten	0	0
Saldo	0	0
Financiering		
Uitgaven	0	0
Ontvangsten	0	0
Saldo	0	0

Prioritaire actie: 25-030231: Dam

Opvang van lozingen op de Dorploop.

Heraanleg van deze smalle straat.

Publieke info:

Dit project kadert in het ruimere plan 'Echo's van de Schelde'. Er werd nog geen studiebureau aangeduid voor de opmaak van een technisch dossier.

	2020	2021	2022	2023	2024	2025
Exploitatie						
Uitgaven	0	0	0	0	0	0
Ontvangsten	0	0	0	0	0	0
Saldo	0	0	0	0	0	0
Investerings						
Uitgaven	0	0	0	0	0	2.000
Ontvangsten	0	0	0	0	0	0
Saldo	0	0	0	0	0	-2.000
Financiering						
Uitgaven	0	0	0	0	0	0
Ontvangsten	0	0	0	0	0	0
Saldo	0	0	0	0	0	0

	2026	2027
Exploitatie		
Uitgaven	0	0
Ontvangsten	0	0
Saldo	0	0
Investerings		
Uitgaven	0	0
Ontvangsten	0	0
Saldo	0	0
Financiering		
Uitgaven	0	0
Ontvangsten	0	0
Saldo	0	0

Prioritaire actie: 25-030232: Hoogheide

Het huidige rietveld (op grondgebied Londerzeel) zal op termijn worden uitgeschakeld en het afvalwater van Hoogheide zal via verpompings op de riool in de Provincielaan worden aangesloten.

Publieke info:

Het huidige rietveld (op grondgebied Londerzeel) zal op termijn worden uitgeschakeld en het afvalwater van Hoogheide zal via verpompings op de riool in de Provincielaan worden aangesloten. Er werd nog geen concrete planning naar voor geschoven.

	2020	2021	2022	2023	2024	2025
Exploitatie						
Uitgaven	0	0	0	0	0	0
Ontvangsten	0	0	0	0	0	0
Saldo	0	0	0	0	0	0
Investerings						
Uitgaven	0	0	0	0	0	1.362
Ontvangsten	0	0	0	0	0	0
Saldo	0	0	0	0	0	-1.362
Financiering						
Uitgaven	0	0	0	0	0	0
Ontvangsten	0	0	0	0	0	0
Saldo	0	0	0	0	0	0

	2026	2027
Exploitatie		
Uitgaven	0	0
Ontvangsten	0	0
Saldo	0	0
Investerings		
Uitgaven	0	0
Ontvangsten	0	0
Saldo	0	0
Financiering		
Uitgaven	0	0
Ontvangsten	0	0
Saldo	0	0

Prioritaire actie: 25-030233: Molenstraat

Aanpassing van de overstortconstructie in de Molenstraat (ter hoogte van de vissers-chalet). Deze aanpassing is volledig ten laste van Pidpa. De gemeente stelt wel het terrein ter beschikking.

Er is ruimte voor zowel de uitbouw van de interne buffer op de riool als voor een voorzuivering van overgestort afvalwater. De buffers worden gedimensioneerd op basis van de vuilvracht na realisering van de opwaartse rioolprojecten (Liezele-Dorp, Wolfstraat, Hoogheide,...)

Publieke info:

Aanpassing van de overstortconstructie in de Molenstraat (ter hoogte van de vissers-chalet). Deze aanpassing is volledig ten laste van Pidpa. De gemeente stelt wel het terrein ter beschikking.

Studiebureau Sweco heeft recent enkele modeleringen uitgevoerd in kader van de geplande rioleringswerken van Liezele-Dorp en Wolfstraat. Opwaarts (in Liezele) moet de afkoppeling van hemelwater maximaal uitgevoerd worden om de kostprijs van een bergingsbekken voor gemengd water beperkt te houden.

Prioritaire actie: 25-030234: Sporthal Sint-Amands: afkoppeling regenwater

Publieke info:

Door de ingewikkelde vormgeving en de resterende vervuilde grond rondom dit gebouw, liggen de kosten voor afkoppeling hemelwater vrij hoog. Dit wordt stap per stap door de eigen technische dienst verder uitgevoerd.

	2020	2021	2022	2023	2024	2025
Exploitatie						
Uitgaven	0	0	0	0	0	0
Ontvangsten	0	0	0	0	0	0
Saldo	0	0	0	0	0	0
Investerings						
Uitgaven	0	0	0	0	100.000	0
Ontvangsten	0	0	0	0	0	0
Saldo	0	0	0	0	-100.000	0
Financiering						
Uitgaven	0	0	0	0	0	0
Ontvangsten	0	0	0	0	0	0
Saldo	0	0	0	0	0	0

	2026	2027
Exploitatie		
Uitgaven	0	0
Ontvangsten	0	0
Saldo	0	0
Investerings		
Uitgaven	0	0
Ontvangsten	0	0
Saldo	0	0
Financiering		
Uitgaven	0	0
Ontvangsten	0	0
Saldo	0	0

Prioritaire actie: 25-030235: Kalfort fase II/Meersmansdreef - uitvoering

Publieke info:

Dit project is afgerond.

Van 01/01/2020 tot 31/12/2021

	2020	2021	2022	2023	2024	2025
Exploitatie						
Uitgaven	0	0	0	0	0	0
Ontvangsten	0	0	0	0	0	0
Saldo	0	0	0	0	0	0
Investerings						
Uitgaven	267.148	0	0	0	0	0
Ontvangsten	0	0	0	0	0	0
Saldo	-267.148	0	0	0	0	0
Financiering						
Uitgaven	0	0	0	0	0	0
Ontvangsten	0	0	0	0	0	0
Saldo	0	0	0	0	0	0

	2026	2027
Exploitatie		
Uitgaven	0	0
Ontvangsten	0	0
Saldo	0	0
Investerings		
Uitgaven	0	0
Ontvangsten	0	0
Saldo	0	0
Financiering		
Uitgaven	0	0
Ontvangsten	0	0
Saldo	0	0

Prioritaire actie: 25-030236: Ondergrondse parking Forum

Publieke info:

Dit werk maakt deel uit van het bouwproject nieuw gemeentehuis. We beschrijven het verloop van dit project onder actie 25-330302.

	2020	2021	2022	2023	2024	2025
Exploitatie						
Uitgaven	0	0	0	0	0	0
Ontvangsten	0	0	0	0	0	0
Saldo	0	0	0	0	0	0
Investerings						
Uitgaven	0	0	1.688.800	1.753.419	178.203	300.000
Ontvangsten	0	0	0	0	0	0
Saldo	0	0	-1.688.800	-1.753.419	-178.203	-300.000
Financiering						
Uitgaven	0	0	0	0	0	0
Ontvangsten	0	0	0	0	0	0
Saldo	0	0	0	0	0	0

	2026	2027
Exploitatie		
Uitgaven	0	0
Ontvangsten	0	0
Saldo	0	0
Investerings		
Uitgaven	1.200.000	500.000
Ontvangsten	0	0
Saldo	-1.200.000	-500.000
Financiering		
Uitgaven	0	0
Ontvangsten	0	0
Saldo	0	0

Prioritaire actie: 25-030237: Parking Jan Van Droogenbroeckstraat

Voor de realisatie van en toegankelijkheid naar een privaat gebouwenproject in het binnengebied van de Jan Van Droogenbroeckstraat en Emiel Verhaerenstraat, zal gebruik gemaakt worden van twee percelen van de gemeente. Daar staan een aantal garages op die door de gemeente moeten afgebroken worden. De bestaande parkeerruimte wordt heringericht.

Publieke info:

Voor de realisatie van en toegankelijkheid naar een privaat gebouwenproject in het binnengebied van de Jan Van Droogenbroeckstraat en Emiel Verhaerenstraat, zal gebruik gemaakt worden van twee percelen van de gemeente. Daar staan een aantal garages op die door de gemeente moeten afgebroken worden. De bestaande parkeerruimte wordt door de ontwikkelaar heringericht. In november 2022 is de ontwikkelaar gestart met de ontbossing van het private bouwterrein.

	2020	2021	2022	2023	2024	2025
Exploitatie						
Uitgaven	0	0	0	0	0	0
Ontvangsten	0	0	0	0	0	0
Saldo	0	0	0	0	0	0
Investerings						
Uitgaven	0	0	0	0	0	140.000
Ontvangsten	0	0	0	0	0	0
Saldo	0	0	0	0	0	-140.000
Financiering						
Uitgaven	0	0	0	0	0	0
Ontvangsten	0	0	0	0	0	0
Saldo	0	0	0	0	0	0

	2026	2027
Exploitatie		
Uitgaven	0	0
Ontvangsten	0	0
Saldo	0	0
Investerings		
Uitgaven	0	0
Ontvangsten	0	0
Saldo	0	0
Financiering		
Uitgaven	0	0
Ontvangsten	0	0
Saldo	0	0

Prioritaire actie: 25-030238: Dendermondsesteenweg aansluiting rio woningen privéverkaveling

Als gevolg van besprekingen met twee eigenaars van mogelijke verkavelingsprojecten aan de Dendermondsesteenweg, wordt door Pidpa bekeken of ze de riolering op dit stuk kunnen aanpassen zodat dit ook voor de bestaande bewoning in orde komt.

Publieke info:

Het rioolontwerp staat op punt en de betrokken private partijen hebben zich akkoord verklaard met de financiële voorstellen van Pidpa en de gemeente. De afkoppelingsdossiers werden opgemaakt. Er wordt met Pidpa en het studiebureau verder afgesproken voor de omgevingsaanvraag en aanbesteding zodat dit verder kan uitgevoerd worden.

	2020	2021	2022	2023	2024	2025
Exploitatie						
Uitgaven	0	0	0	0	0	0
Ontvangsten	0	0	0	0	0	0
Saldo	0	0	0	0	0	0
Investerings						
Uitgaven	0	0	0	42.596	0	175.000
Ontvangsten	0	0	0	0	0	0
Saldo	0	0	0	-42.596	0	-175.000
Financiering						
Uitgaven	0	0	0	0	0	0
Ontvangsten	0	0	0	0	0	0
Saldo	0	0	0	0	0	0

	2026	2027
Exploitatie		
Uitgaven	0	0
Ontvangsten	0	0
Saldo	0	0
Investerings		
Uitgaven	0	0
Ontvangsten	0	0
Saldo	0	0
Financiering		
Uitgaven	0	0
Ontvangsten	0	0
Saldo	0	0

Prioritaire actie: 25-030239: Openbaar domein Bollaard in Sint-Amands

Publieke info:

Binnen het masterplan wordt de zorgsite uitgewerkt als een intergenerationeel bouwblok, waarvoor een parkachtige omgeving gecreëerd wordt. Het groene en autoluwe karakter van de site wordt benadrukt. Zo kunnen visuele, natuurlijke en functionele linken gelegd worden tussen de verschillende programma's op de site. Naast de strategische invulling van enkele cruciale nieuwe gebouwen (BKO, lokaal dienstencentrum, woningen, ...) zal de herontwikkeling van de open ruimte dan ook van groot belang zijn. De aanleg van de buitenruimte zal uitgevoerd worden in verschillende fases. Fase 1, Dorpsroute, wordt in 2025 gefinaliseerd waarna de aanbestedingsprocedure kan gevolgd worden. Start van de werken voorzien eind 2025.

Prioritaire actie: 25-030240: Middelpunt van Vlaanderen & drieprovinciënpunt

Publieke info:

Atelier Horizon werkte de vooropgestelde visie verder uit in een voorontwerp en ARA maakt de omgevingsvergunningsaanvraag en de uitvoeringsplannen op. De afspraken met de eigenaars van de aanpalende percelen en met de gemeenten Buggenhout en Londerzeel werden gefinaliseerd.

In de loop van 2025 zal de omgevingsprocedure afgerond worden waarna de aanbesteding en de werken zelf kunnen uitgevoerd worden.

	2020	2021	2022	2023	2024	2025
Exploitatie						
Uitgaven	0	0	0	0	0	0
Ontvangsten	0	0	0	0	0	0
Saldo	0	0	0	0	0	0
Investerings						
Uitgaven	0	0	0	5.149	21.100	376.711
Ontvangsten	0	0	0	0	0	100.000
Saldo	0	0	0	-5.149	-21.100	-276.711
Financiering						
Uitgaven	0	0	0	0	0	0
Ontvangsten	0	0	0	0	0	0
Saldo	0	0	0	0	0	0

	2026	2027
Exploitatie		
Uitgaven	0	0
Ontvangsten	0	0
Saldo	0	0
Investerings		
Uitgaven	0	0
Ontvangsten	0	0
Saldo	0	0
Financiering		
Uitgaven	0	0
Ontvangsten	0	0
Saldo	0	0

Prioritaire actie: 25-030241: Ontwikkelen Scheldeboorden en kaai Sint-Amands

Publieke info:

Deel dijkmodules is voorzien onder 25-010205 gezien dit kadert in het LIP Scheldeboorden.

VLM neemt de uitvoering voor hun deel op in de planning vanaf tweede helft 2023. De opmaak van het ontwerp rond de wegen en de bleekweide is voorzien in 2024, uitvoering volgt aansluitend. Budget wordt voorzien onder 25-010205 gezien dit kadert in het LIP Scheldeboorden.

De Vlaamse Waterweg start in de loop van 2024 een stabiliteitsstudie voor de herinrichting van de Kaai. Aansluitend zal dan een nieuw ontwerp voor de kaai opgesteld worden. Budget wordt voorzien onder deze actie.

In de loop van 2025 zal de stabiliteitsstudie opgestart worden. Afhankelijk van het resultaat ervan wordt bekeken welke mogelijkheden er zijn om de kaai verder aan te leggen.

	2020	2021	2022	2023	2024	2025
Exploitatie						
Uitgaven	0	0	0	0	0	0
Ontvangsten	0	0	0	0	0	0
Saldo	0	0	0	0	0	0
Investerings						
Uitgaven	0	0	0	0	0	50.000
Ontvangsten	0	0	0	0	0	0
Saldo	0	0	0	0	0	-50.000
Financiering						
Uitgaven	0	0	0	0	0	0
Ontvangsten	0	0	0	0	0	0
Saldo	0	0	0	0	0	0

	2026	2027
Exploitatie		
Uitgaven	0	0
Ontvangsten	0	0
Saldo	0	0
Investerings		
Uitgaven	0	0
Ontvangsten	0	0
Saldo	0	0
Financiering		
Uitgaven	0	0
Ontvangsten	0	0
Saldo	0	0

Prioritaire actie: 25-030242: Fortbaan - Museumpaviljoen

Publieke info:

Voor het museum fort van Liezele wordt het museumpaviljoen gebouwd dat dienst doet als bezoekersonthaal van het toeristisch infopunt, inkom van het museum en museumshop. De werken zijn gestart op 12 juni 2023 en zijn opgeleverd op 4 maart 2024.

Prioritaire actie: 25-030243: Herinrichting kruispunt E. Verhaerenstraat - Halvemaanstraat

Publieke info:

In het kader van het nieuwe circulatieplan Sint-Amands worden de verkeersstromen op het kruispunt E. Verhaerenstraat - Halvemaanstraat gewijzigd. Het wegbeeld van het kruispunt dient hierop afgestemd te worden. Daarnaast is het de bedoeling om een op- en afrijconstructie te integreren zodat de fietsers vlot op en van het jaagpad kunnen rijden en niet meer door de E. Verhaerenstraat moeten rijden. In het najaar van 2023 werd studie bureau Van Opstal aangesteld om een definitieve oplossing te ontwerpen. Intussen werd een tijdelijke opstelling voorzien. De uitwerking wordt besproken in overleg met de gemeente Bornem.

	2020	2021	2022	2023	2024	2025
Exploitatie						
Uitgaven	0	0	0	0	0	0
Ontvangsten	0	0	0	0	0	0
Saldo	0	0	0	0	0	0
Investerings						
Uitgaven	0	0	0	0	40.000	0
Ontvangsten	0	0	0	0	0	0
Saldo	0	0	0	0	-40.000	0
Financiering						
Uitgaven	0	0	0	0	0	0
Ontvangsten	0	0	0	0	0	0
Saldo	0	0	0	0	0	0

	2026	2027
Exploitatie		
Uitgaven	0	0
Ontvangsten	0	0
Saldo	0	0
Investerings		
Uitgaven	0	0
Ontvangsten	0	0
Saldo	0	0
Financiering		
Uitgaven	0	0
Ontvangsten	0	0
Saldo	0	0

Prioritaire actie: 25-030244: Kerkplein uitvoering

Prioritaire actie: 25-030245: Hoogstraat

	2020	2021	2022	2023	2024	2025
Exploitatie						
Uitgaven	0	0	0	0	0	0
Ontvangsten	0	0	0	0	0	0
Saldo	0	0	0	0	0	0
Investerings						
Uitgaven	0	0	0	0	0	0
Ontvangsten	0	0	0	0	0	0
Saldo	0	0	0	0	0	0
Financiering						
Uitgaven	0	0	0	0	0	0
Ontvangsten	0	0	0	0	0	0
Saldo	0	0	0	0	0	0

	2026	2027
Exploitatie		
Uitgaven	0	0
Ontvangsten	0	0
Saldo	0	0
Investerings		
Uitgaven	0	968.000
Ontvangsten	0	0
Saldo	0	-968.000
Financiering		
Uitgaven	0	0
Ontvangsten	0	0
Saldo	0	0

Prioritaire actie: 25-030246: Dorpshart

Publieke info:

zie toelichting onder 25-020106: Inzetten op ontharding en vergroening Kerkplein en Dorpshart.

	2020	2021	2022	2023	2024	2025
Exploitatie						
Uitgaven	0	0	0	0	0	0
Ontvangsten	0	0	0	0	0	0
Saldo	0	0	0	0	0	0
Investerings						
Uitgaven	0	0	0	17.313	0	0
Ontvangsten	0	0	0	0	0	0
Saldo	0	0	0	-17.313	0	0
Financiering						
Uitgaven	0	0	0	0	0	0
Ontvangsten	0	0	0	0	0	0
Saldo	0	0	0	0	0	0

	2026	2027
Exploitatie		
Uitgaven	0	0
Ontvangsten	0	0
Saldo	0	0
Investerings		
Uitgaven	0	1.038.180
Ontvangsten	0	500.000
Saldo	0	-538.180
Financiering		
Uitgaven	0	0
Ontvangsten	0	0
Saldo	0	0

Prioritaire actie: 25-030247: Hondsmarkt

Publieke info:

De Hondsmarkt wordt omgevormd tot een evenementenplein met daaronder een ondergrondse parking voor 100 parkeerplaatsen.

In de loop van 2025 wordt de omgevingsvergunning verwacht waarna de aanbestedingsprocedure kan gestart worden. Uitvoering voorzien te starten eind 2025.

	2020	2021	2022	2023	2024	2025
Exploitatie						
Uitgaven	0	0	0	0	0	0
Ontvangsten	0	0	0	0	0	0
Saldo	0	0	0	0	0	0
Investerings						
Uitgaven	0	0	0	29.936	50.000	0
Ontvangsten	0	0	0	0	0	0
Saldo	0	0	0	-29.936	-50.000	0
Financiering						
Uitgaven	0	0	0	0	0	0
Ontvangsten	0	0	0	0	0	0
Saldo	0	0	0	0	0	0

	2026	2027
Exploitatie		
Uitgaven	0	0
Ontvangsten	0	0
Saldo	0	0
Investerings		
Uitgaven	1.500.000	2.500.000
Ontvangsten	0	500.000
Saldo	-1.500.000	-2.000.000
Financiering		
Uitgaven	0	0
Ontvangsten	0	0
Saldo	0	0

Prioritaire actie: 25-030248: Hof-ten-Berglaan

Publieke info:

Er werd nog geen verdere actie ondernomen in dit dossier.

Geen niet-prioritaire acties

Geen niet-prioritaire actieplannen

Prioritaire beleidsdoelstelling: 25-04: Kwalitatief en betaalbaar woningbeleid

Van 01/01/2020 tot 31/12/2027

	2020	2021	2022	2023	2024	2025
Exploitatie						
Uitgaven	0	0	0	0	0	0
Ontvangsten	0	0	0	0	0	0
Saldo	0	0	0	0	0	0
Investerings						
Uitgaven	0	0	20.487	0	50.000	215.000
Ontvangsten	0	587.500	932.500	107.500	250.000	650.000
Saldo	0	587.500	912.013	107.500	200.000	435.000
Financiering						
Uitgaven	0	0	0	0	0	0
Ontvangsten	0	0	0	0	0	0
Saldo	0	0	0	0	0	0

	2026	2027
Exploitatie		
Uitgaven	0	0
Ontvangsten	0	0
Saldo	0	0
Investerings		
Uitgaven	800.000	0
Ontvangsten	13.250.000	5.000.000
Saldo	12.450.000	5.000.000
Financiering		
Uitgaven	0	0
Ontvangsten	0	0
Saldo	0	0

Prioritair actieplan: 25-0401: Woonregie

Van 01/01/2020 tot 31/12/2026

Prioritaire actie: 25-040101: Ontwikkelen van een stedenbouwkundige leidraad voor nieuwe projecten

Met aandacht voor parkeren en duurzame mobiliteit.

Publieke info:

Het is wenselijk om in het kader van het vergunningenbeleid te werken met richtlijnen om private projecten beter te kunnen sturen en architecturale kwaliteit en harmonie in een omgeving te bekomen. We vroegen het studie bureau dat het beleidsplan ruimte opmaakt, om hiervoor ook tools aan te reiken. In het goedgekeurde gemeentelijk beleidsplan Ruimte (in werking vanaf 7 juni 2024) wordt hieromtrent een actie opgenomen in het beleidskader verdichting. Deze actie is op te nemen binnen de dienst Leefomgeving.

Prioritaire actie: 25-040102: Opnemen regisseursrol wonen i.s.m. Woonveer/vzw Optrek en uitstippelen doelgroepenbeleid

Publieke info:

De gemeenten Puurs-Sint-Amunds en Bornem werken samen op het vlak van wonen via het intergemeentelijk project 'Wonen in Klein-Brabant' (2020-2025) om hun lokaal woonbeleid te organiseren. Intercommunale IGEMO begeleidt beide gemeenten voor hun woonbeleid. De Vlaamse overheid ondersteunt de gemeenten financieel om intergemeentelijk samen te werken in het opnemen van hun regisseursrol wonen. In ruil voor deze subsidie realiseren de gemeenten de Vlaamse beleidsprioriteiten i.v.m. wonen op hun grondgebied.

Medio 2023 hebben we de focus gelegd op jongeren. Door middel van een enquête constateerden we een lage kennis en veel onwetendheid bij deze doelgroep enerzijds en de vraag naar betaalbaar wonen anderzijds. Met deze vaststelling zijn we aan de slag gegaan. Op de site

- hebben we een verklarende woordenlijst opgenomen met de meest voorkomende begrippen m.b.t. wonen.
- hebben we een verzamelpaats voorzien vanwaar jongeren (maar zeker ook andere geïnteresseerden) alle informatie m.b.t. wonen kunnen vinden (kopen, huren, sociaal aanbod, premies,)

Prioritaire actie: 25-040103: Doelgroeponderzoek (woonbehoefte versus marktaanbod) als onderdeel van het beleidsplan ruimte

Actieve aandacht voor diverse en betaalbare woontypologieën in nieuwe projecten

Publieke info:

Dit werd mee uitgewerkt als onderdeel van het beleidsplan ruimte. Om zicht te krijgen op de woonnoden is de input van een doelgroeponderzoek zeer belangrijk. Dit onderzoek moet de behoefte en het aanbod zowel op de sociale - als private markt (huur en koop) in kaart brengen, rekening houdend met de toekomstige ontwikkelingen en masterplannen en met demografische evoluties. In het goedgekeurde beleidsplan is dit uitgewerkt.

Prioritaire actie: 25-040104: Opvolgen leegstand

Publieke info:

Voor de registratie van leegstand ondersteunt IGEMO de gemeente. De gemeente bezorgt aan IGEMO een vermoedenslijst van leegstaande panden. Het tweede luik is het inkohieren van de belasting.

Geen niet-prioritaire acties

Prioritair actieplan: 25-0402: Woonontwikkeling

Van 01/01/2020 tot 31/12/2026

	2020	2021	2022	2023	2024	2025
Exploitatie						
Uitgaven	0	0	0	0	0	0
Ontvangsten	0	0	0	0	0	0
Saldo	0	0	0	0	0	0
Investerings						
Uitgaven	0	0	20.487	0	50.000	215.000
Ontvangsten	0	587.500	932.500	107.500	250.000	650.000
Saldo	0	587.500	912.013	107.500	200.000	435.000
Financiering						
Uitgaven	0	0	0	0	0	0
Ontvangsten	0	0	0	0	0	0
Saldo	0	0	0	0	0	0

	2026	2027
Exploitatie		
Uitgaven	0	0
Ontvangsten	0	0
Saldo	0	0
Investerings		
Uitgaven	800.000	0
Ontvangsten	13.250.000	5.000.000
Saldo	12.450.000	5.000.000
Financiering		
Uitgaven	0	0
Ontvangsten	0	0
Saldo	0	0

Prioritaire actie: 25-040201: RUP Kerkhofstraat

Publieke info:

overdracht naar actie 25-010106

Van 01/01/2020 tot 31/12/2020

Prioritaire actie: 25-040202: RUP Aspergevelden

Publieke info:

overdracht naar actie 25-010106

Van 01/01/2020 tot 31/12/2020

Prioritaire actie: 25-040203: RUP Nieuwe bossen

Publieke info:

overdracht naar actie 25-010106

Van 01/01/2020 tot 31/12/2020

Prioritaire actie: 25-040204: RUP Bandencentrale Puurs

Publieke info:

overdracht naar actie 25-010106

Van 01/01/2020 tot 31/12/2020

Prioritaire actie: 25-040205: Diverse RUP's / studies

Publieke info:

overdracht naar actie 25-010106

Van 01/01/2020 tot 31/12/2020

Totaal niet-prioritaire acties:

	2020	2021	2022	2023	2024	2025
Exploitatie						
Uitgaven	0	0	0	0	0	0
Ontvangsten	0	0	0	0	0	0
Saldo	0	0	0	0	0	0
Investerings						
Uitgaven	0	0	20.487	0	50.000	215.000
Ontvangsten	0	587.500	932.500	107.500	250.000	650.000
Saldo	0	587.500	912.013	107.500	200.000	435.000
Financiering						
Uitgaven	0	0	0	0	0	0
Ontvangsten	0	0	0	0	0	0
Saldo	0	0	0	0	0	0

	2026	2027
Exploitatie		
Uitgaven	0	0
Ontvangsten	0	0
Saldo	0	0
Investerings		
Uitgaven	800.000	0
Ontvangsten	13.250.000	5.000.000
Saldo	12.450.000	5.000.000
Financiering		
Uitgaven	0	0
Ontvangsten	0	0
Saldo	0	0

Geen niet-prioritaire actieplannen

Geen niet-prioritaire beleidsdoelstellingen

Prioritaire Strategische beleidsdoelstelling:: 25-1: Strategische doelstelling Welzijn en samenleven en Zorgbedrijf Klein-Brabant

Kwalitatieve omschrijving: Puurs-Sint-Amands is een warme, zorgzame, gezonde en solidaire gemeente waar iedere bevolkingsgroep (jongeren, ouderen, gezinnen, ...) de mogelijkheid heeft om optimaal deel te nemen aan de samenleving. Dit dankzij een kwaliteitsvolle dienst- en hulpverlening op maat en via een net van welzijnsvoorzieningen in samenwerking met andere welzijnsactoren.

Van 01/01/2020 tot 31/12/2027

	2020	2021	2022	2023	2024	2025
Exploitatie						
Uitgaven	6.190.624	6.660.890	7.340.218	7.602.761	7.822.624	7.805.765
Ontvangsten	5.007.083	4.910.465	5.556.802	5.975.581	5.869.613	5.570.016
Saldo	-1.183.541	-1.750.425	-1.783.416	-1.627.180	-1.953.011	-2.235.749
Investerings						
Uitgaven	44.211	24.051	798.734	61.257	538.166	86.000
Ontvangsten	0	141.743	0	3.091.743	190.952	0
Saldo	-44.211	117.691	-798.734	3.030.486	-347.214	-86.000
Financiering						
Uitgaven	0	0	0	0	0	0
Ontvangsten	0	0	0	0	0	0
Saldo	0	0	0	0	0	0

	2026	2027
Exploitatie		
Uitgaven	7.867.030	7.963.741
Ontvangsten	5.407.438	5.411.617
Saldo	-2.459.592	-2.552.124
Investerings		
Uitgaven	42.500	42.500
Ontvangsten	1.000.000	0
Saldo	957.500	-42.500
Financiering		
Uitgaven	0	0
Ontvangsten	0	0
Saldo	0	0

Prioritaire beleidsdoelstelling: 25-11: Sterk lokaal sociaal beleid

Van 01/01/2020 tot 31/12/2027

	2020	2021	2022	2023	2024	2025
Exploitatie						
Uitgaven	2.871.855	3.151.852	3.340.030	3.441.773	3.602.323	3.448.237
Ontvangsten	2.105.881	1.894.655	2.244.608	2.370.214	2.561.137	2.069.046
Saldo	-765.974	-1.257.197	-1.095.422	-1.071.559	-1.041.186	-1.379.191
Investerings						
Uitgaven	10.803	21.820	798.734	28.976	304.524	28.500
Ontvangsten	0	141.743	0	3.091.743	190.952	0
Saldo	-10.803	119.923	-798.734	3.062.766	-113.572	-28.500
Financiering						
Uitgaven	0	0	0	0	0	0
Ontvangsten	0	0	0	0	0	0
Saldo	0	0	0	0	0	0

	2026	2027
Exploitatie		
Uitgaven	3.397.589	3.438.941
Ontvangsten	1.866.802	1.868.894
Saldo	-1.530.787	-1.570.047
Investerings		
Uitgaven	25.000	25.000
Ontvangsten	1.000.000	0
Saldo	975.000	-25.000
Financiering		
Uitgaven	0	0
Ontvangsten	0	0
Saldo	0	0

Prioritair actieplan: 25-1101: Garantie sociale grondrechten via sterk sociaal beleid

Van 01/01/2020 tot 31/12/2026

	2020	2021	2022	2023	2024	2025
Exploitatie						
Uitgaven	2.871.855	3.151.852	3.340.030	3.441.773	3.602.323	3.448.237
Ontvangsten	2.105.881	1.894.655	2.244.608	2.370.214	2.561.137	2.069.046
Saldo	-765.974	-1.257.197	-1.095.422	-1.071.559	-1.041.186	-1.379.191
Investerings						
Uitgaven	10.803	21.820	798.734	28.976	304.524	28.500
Ontvangsten	0	141.743	0	3.091.743	190.952	0
Saldo	-10.803	119.923	-798.734	3.062.766	-113.572	-28.500
Financiering						
Uitgaven	0	0	0	0	0	0
Ontvangsten	0	0	0	0	0	0
Saldo	0	0	0	0	0	0

	2026	2027
Exploitatie		
Uitgaven	3.397.589	3.438.941
Ontvangsten	1.866.802	1.868.894
Saldo	-1.530.787	-1.570.047
Investerings		
Uitgaven	25.000	25.000
Ontvangsten	1.000.000	0
Saldo	975.000	-25.000
Financiering		
Uitgaven	0	0
Ontvangsten	0	0
Saldo	0	0

Prioritaire actie: 25-110101: Verzekeren van toegankelijke sociale hulp- en dienstverlening en ‘onder-bescherming’ aanpakken

We streven naar een inclusieve samenleving waarbij alle inwoners gelijke kansen krijgen om actief te participeren aan de samenleving en dit in al haar facetten. Bouwen aan een warme gemeenschap betekent dat we de meest kwetsbaren meetrekken, zodat iedereen zijn plaats in de samenleving kan opnemen en kan deelnemen aan het gemeenschapsleven. Onze visie is gebaseerd op een verhaal van rechten en plichten, uitgaande van onze waarden en onze taal. We helpen mensen in armoede en richten daarbij onze specifieke aandacht op kinderarmoede. We werken aan integrale toegankelijkheid. We creëren bewustwording rond maatschappelijke kwetsbaarheid en de impact van armoede op een kind en zijn gezin bij de interne en externe partners van het Huis van het Kind en proberen de kinderarmoede te verminderen. We zorgen ervoor dat onze nieuwe inwoners zich welkom voelen in onze gemeente, met bijzondere aandacht voor de inburgeraars.

Publieke info:

Het lokaal bestuur zet actief in op het aanpakken van armoede. Dit gebeurt via de wettelijk rol van het OCMW (leeflonen, referentieadressen etc.) maar ook met ondersteuning via o.a. budgetbeheer.

We stellen iedereen in de mogelijkheid een leven te leiden dat beantwoordt aan de menselijke waardigheid door het aanbieden van de meest geschikte dienstverlening (bv. toekennen leeflonen, financiële steunen,...) en het garanderen van de (sociale) grondrechten (recht op arbeid of zinvolle dagbesteding, recht op sociale zekerheid, recht op bescherming van de gezondheid, recht op sociale, geneeskundige en juridische bijstand, recht op behoorlijke huisvesting, recht op bescherming van een gezond leefmilieu, recht op culturele en maatschappelijke ontwikkeling en recht op onderwijs). We besteden extra aandacht aan de problematiek van de kinderarmoede door het voorzien van de nodige budgetten voor participatie en sociale activering. Financiële tussenkomsten in het kader van kinderarmoede worden 100% ten laste genomen door het OCMW. We verhogen de toegankelijkheid van de lokale sociale hulp- en dienstverlening en pakken de ‘onder-bescherming’ aan door proactief en outreachend (aanklampend) te werken. We werken maximaal samen met interne en externe diensten zodat een passend hulpverleningsaanbod of gerichte doorverwijzing kan worden gerealiseerd. We werken verder met REMI (een berekenings- en begeleidingstool om behoeftigheid vast te stellen): de eerste projectperiode liep t.e.m. 29 februari 2024 en vanaf 1 maart is het OCMW opnieuw ingestapt in dit pilootproject, gefinancierd door de federale overheid. In de eerste proefperiode konden 30 kwetsbare inwoners gebruik maken van het extra REMI-budget. Belangrijk: de volgende federale regering zal een beslissing nemen over een verdere subsidiëring van het project. Alternatief kan zijn dat deze specifieke niet-terugvorderbare steunen lokaal worden gefinancierd, te beslissen door de nieuwe lokale bestuursploeg.

Qua projecten gaan we in het schooljaar 2024-2025 voor de vierde keer op rij huiswerkbegeleiding aanbieden i.s.m. MY SHERPA. Ook dat schooljaar werken wij met brugfiguren onderwijs die aan huis komen voor meer begeleiding. We hebben momenteel 13 brugfiguren (vrijwilligers) die gezinnen begeleiden. Beide projecten worden per schooljaar gefinancierd door plan Samenleven. De verderzetting van de financiering Plan Samenleven is een beslissing van de nieuwe Vlaamse regering. Op 22 april 2024 werd er opnieuw een fietscursus georganiseerd in samenwerking met de lokale besturen van Willebroek, Bornem en NEKTARI. Ook in 2025 willen we dit verder zetten. Vanaf september starten we ook met een fietsbibliotheek: deze uitleendienst is een gezamenlijk project van de sociale dienst, dienst mobiliteit en Nektari en zal de komende jaren verder worden ontwikkeld.

	2020	2021	2022	2023	2024	2025
Exploitatie						
Uitgaven	2.279.600	2.418.602	2.636.673	2.694.899	2.720.779	2.809.852
Ontvangsten	1.508.163	1.470.602	1.600.570	1.643.909	1.794.074	1.662.620
Saldo	-771.438	-948.000	-1.036.102	-1.050.990	-926.705	-1.147.232
Investerings						
Uitgaven	0	0	0	0	0	0
Ontvangsten	0	0	0	0	0	0
Saldo	0	0	0	0	0	0
Financiering						
Uitgaven	0	0	0	0	0	0
Ontvangsten	0	0	0	0	0	0
Saldo	0	0	0	0	0	0

	2026	2027
Exploitatie		
Uitgaven	2.815.674	2.839.346
Ontvangsten	1.595.052	1.595.608
Saldo	-1.220.622	-1.243.738
Investerings		
Uitgaven	0	0
Ontvangsten	0	0
Saldo	0	0
Financiering		
Uitgaven	0	0
Ontvangsten	0	0
Saldo	0	0

Prioritaire actie: 25-110102: Activeren kansengroepen via 'traject naar werk'

We begeleiden mensen met een uitkering naar werk, onder meer via tijdelijke werkervaringstrajecten, het wijkwerken en artikel 60 tewerkstelling. We garanderen het recht op arbeid en zinvolle dagbesteding door het organiseren van arbeidstrajectbegeleiding. We houden rekening met eenieders vaardigheden, kwaliteiten en beperkingen. Via een traject op maat willen we OCMW-cliënteel activeren met een positieve uitstroom naar het normaal arbeidscircuit of een meer laagdrempelig traject op maat van de cliënt als finaliteit. Dit kan rechtstreeks of via tussenstappen met (voor)trajecten als voorbereiding op een duurzame tewerkstelling op de reguliere arbeidsmarkt. We maken gebruik van het Wijkwerken, de tijdelijke werkervaring (TWE) en zetten in op tewerkstelling binnen het lokaal bestuur en daarbuiten. We gaan meer samenwerkingsverbanden aan met tewerkstellingspartners en hebben de onderstaande projecten voor ogen:

Publieke info:

We garanderen het recht op arbeid en zinvolle dagbesteding door het organiseren van arbeidstrajectbegeleiding. We houden rekening met eenieders vaardigheden, kwaliteiten en beperkingen. Via een traject op maat willen we OCMW-cliënteel activeren met een positieve uitstroom naar het normaal arbeidscircuit of een meer laagdrempelig traject op maat van de cliënt als finaliteit. Dit kan rechtstreeks of via tussenstappen met (voor)trajecten als voorbereiding op een duurzame tewerkstelling op de reguliere arbeidsmarkt. We maken gebruik van het Wijkwerken, de tijdelijke werkervaring (TWE) en zetten in op tewerkstelling binnen het lokaal bestuur en daarbuiten. We gaan meer samenwerkingsverbanden aan met tewerkstellingspartners. In het project gemeenschapsdienst waren er in 2024 geen toelidingen, er zijn plaatsen voorzien binnen Natuurwerk en het Zorgbedrijf, mogelijk krijgen we in de toekomst wel kandidaten door via VDAB.

De samenwerkingsovereenkomst met VDAB (Samen sterk in lokaal werk) is afgeklopt met de lokale besturen voor de periode 2021-2025 en de komende jaren zullen de afgesproken acties per jaar gepland en evt. bijgestuurd worden. Het lokaal partnerschap van capacitybuilding werd verder ontwikkeld en kreeg in Klein-Brabant-Vaartland de benaming 'Aan-Zet'. Intussen kunnen de partners (OCMW's - VDAB) cliënten met een grote afstand naar de reguliere arbeidsmarkt toeleiden naar dit project voor intensieve begeleiding. Dit project en de financiering ervan loopt nog tot 2030.

Tenslotte zetten we in op het lokaal activeringspact waarbij cliënten met leefloon duurzaam geactiveerd worden op de arbeidsmarkt. We behaalden intussen de ondergrens (Vlaams gemiddelde van 20 %) voor Puurs-Sint-Amunds (15 geactiveerde cliënten) en de verwachting is dat we ook de bovengrens (28 geactiveerde cliënten) tegen het einde van het project nl april 2025 zullen behalen. Hierdoor hebben we recht op volledige subsidiëring. Het lokaal bestuur wenst ook in te tekenen op het nieuwe project lokaal activeringspact 2.0, die indiening moet gebeuren voor 15 oktober 2024.

	2020	2021	2022	2023	2024	2025
Exploitatie						
Uitgaven	378.511	372.359	187.890	215.337	469.981	350.772
Ontvangsten	202.326	186.313	79.638	82.943	306.335	157.021
Saldo	-176.186	-186.047	-108.252	-132.394	-163.646	-193.751
Investerings						
Uitgaven	0	0	0	0	0	0
Ontvangsten	0	0	0	0	0	0
Saldo	0	0	0	0	0	0
Financiering						
Uitgaven	0	0	0	0	0	0
Ontvangsten	0	0	0	0	0	0
Saldo	0	0	0	0	0	0

	2026	2027
Exploitatie		
Uitgaven	363.360	373.436
Ontvangsten	154.610	156.110
Saldo	-208.750	-217.326
Investerings		
Uitgaven	0	0
Ontvangsten	0	0
Saldo	0	0
Financiering		
Uitgaven	0	0
Ontvangsten	0	0
Saldo	0	0

Prioritaire actie: 25-110103: Inzetten op woonbegeleiding en een betere en kwaliteitsvolle woonsituatie voor diverse doelgroepen

We streven ernaar om een kwalitatief sociaal woonaanbod aan te bieden voor personen uit diverse kansengroepen in samenwerking met de partners sociale huisvesting.

Publieke info:

Er wordt steeds meer een beroep gedaan op de woonbegeleider van het OCMW om tussen te komen in diverse geschillen inzake overlast en burenruzies. Aanleiding is meestal een dispuut tussen twee of meerdere partijen. Door op tijd in te grijpen, kan dikwijls een groter conflict voorkomen worden. Het adequaat ingrijpen vergroot ook het veiligheidsgevoel van de buurt. We gingen in 2024 een hernieuwde samenwerking aan met de nieuwe sociale woonmaatschappij Woonveer (inkanteling van SVK Optrek): het nieuwe toewijzingsreglement is sinds januari 2024 in voege met een maandelijkse toewijzingsraad. De komende maanden zal deze werking nog verder uitgebouwd en bijgestuurd worden. Tenslotte werken we verder aan het project pleinmakers (gefinancierd via Plan Samenleven): de pleinmaker werd aangesteld in de wijk 'Flierke' om de sociale cohesie te bevorderen. Er werden verschillende acties georganiseerd waarvan de voornaamste een garageverkoop en een ontbijt in aanwezigheid van de politie. De komende periode zetten we in op evaluatie en bijsturing, mogelijk kunnen we deze goede praktijk verder ontwikkelen in andere kansbuurten. De verderzetting van de financiering Plan Samenleven is een beslissing van de nieuwe Vlaamse regering.

	2020	2021	2022	2023	2024	2025
Exploitatie						
Uitgaven	135.243	199.665	197.463	181.062	209.832	209.032
Ontvangsten	199.689	174.883	192.368	159.838	128.813	125.295
Saldo	64.446	-24.782	-5.095	-21.223	-81.019	-83.737
Investerings						
Uitgaven	10.803	21.820	798.734	28.976	274.524	28.500
Ontvangsten	0	141.743	0	3.091.743	160.000	0
Saldo	-10.803	119.923	-798.734	3.062.766	-114.524	-28.500
Financiering						
Uitgaven	0	0	0	0	0	0
Ontvangsten	0	0	0	0	0	0
Saldo	0	0	0	0	0	0

	2026	2027
Exploitatie		
Uitgaven	218.448	226.052
Ontvangsten	117.030	117.066
Saldo	-101.418	-108.986
Investerings		
Uitgaven	25.000	25.000
Ontvangsten	1.000.000	0
Saldo	975.000	-25.000
Financiering		
Uitgaven	0	0
Ontvangsten	0	0
Saldo	0	0

Totaal niet-prioritaire acties:

	2020	2021	2022	2023	2024	2025
Exploitatie						
Uitgaven	78.500	161.226	318.004	350.475	201.731	78.581
Ontvangsten	195.704	62.857	372.031	483.523	331.915	124.110
Saldo	117.203	-98.369	54.027	133.048	130.184	45.529
Investerings						
Uitgaven	0	0	0	0	30.000	0
Ontvangsten	0	0	0	0	30.952	0
Saldo	0	0	0	0	952	0
Financiering						
Uitgaven	0	0	0	0	0	0
Ontvangsten	0	0	0	0	0	0
Saldo	0	0	0	0	0	0

	2026	2027
Exploitatie		
Uitgaven	107	107
Ontvangsten	110	110
Saldo	3	3
Investerings		
Uitgaven	0	0
Ontvangsten	0	0
Saldo	0	0
Financiering		
Uitgaven	0	0
Ontvangsten	0	0
Saldo	0	0

Geen niet-prioritaire actieplannen

Prioritaire beleidsdoelstelling: 25-12: Zorg voor ouderen via thuiszorg, woonzorgcentra en assistentiewoningen

Van 01/01/2020 tot 31/12/2027

	2020	2021	2022	2023	2024	2025
Exploitatie						
Uitgaven	1.911.638	1.986.011	2.146.488	2.229.347	1.959.301	2.038.709
Ontvangsten	1.513.402	1.628.444	1.729.708	1.883.703	1.446.716	1.626.473
Saldo	-398.235	-357.567	-416.780	-345.644	-512.585	-412.236
Investerings						
Uitgaven	29.513	0	0	26.965	231.143	55.000
Ontvangsten	0	0	0	0	0	0
Saldo	-29.513	0	0	-26.965	-231.143	-55.000
Financiering						
Uitgaven	0	0	0	0	0	0
Ontvangsten	0	0	0	0	0	0
Saldo	0	0	0	0	0	0

	2026	2027
Exploitatie		
Uitgaven	2.081.077	2.091.503
Ontvangsten	1.653.131	1.654.270
Saldo	-427.946	-437.233
Investerings		
Uitgaven	15.000	15.000
Ontvangsten	0	0
Saldo	-15.000	-15.000
Financiering		
Uitgaven	0	0
Ontvangsten	0	0
Saldo	0	0

Prioritair actieplan: 25-1201: Aanbod van uitgebreid gamma van thuiszorgdiensten

Van 01/01/2020 tot 31/12/2026

	2020	2021	2022	2023	2024	2025
Exploitatie						
Uitgaven	1.911.638	1.986.011	2.146.488	2.229.254	1.959.301	2.038.709
Ontvangsten	1.513.402	1.628.444	1.729.708	1.883.703	1.446.716	1.626.473
Saldo	-398.235	-357.567	-416.780	-345.551	-512.585	-412.236
Investerings						
Uitgaven	0	0	0	0	0	0
Ontvangsten	0	0	0	0	0	0
Saldo	0	0	0	0	0	0
Financiering						
Uitgaven	0	0	0	0	0	0
Ontvangsten	0	0	0	0	0	0
Saldo	0	0	0	0	0	0

	2026	2027
Exploitatie		
Uitgaven	2.081.077	2.091.503
Ontvangsten	1.653.131	1.654.270
Saldo	-427.946	-437.233
Investerings		
Uitgaven	0	0
Ontvangsten	0	0
Saldo	0	0
Financiering		
Uitgaven	0	0
Ontvangsten	0	0
Saldo	0	0

Prioritaire actie: 25-120101: Aanbieden van thuiszorgdiensten zodat ouderen langer in hun vertrouwde thuisomgeving kunnen blijven

Publieke info:

Het doel van de thuiszorgdiensten is onze burgers zo lang als mogelijk thuis of in hun vertrouwde omgeving te laten wonen. Puurs-Sint-Amands biedt heel wat ondersteuning aan:

* Gezinszorg (en poetsdienst) De uitdaging voor de komende jaren blijft voldoende geschoold verzorgend personeel te vinden om het urencontingent dat aan Puurs-Sint-Amands is toegekend in te vullen. In het kader van de 85%-invulling wordt bekeken om het urencontingent te laten zakken om deze invulling naar dit percentage te brengen.

Ondanks het presteren van minder uren, zien wij een trend dat wij meer gezinnen helpen. Dit weerspiegelt de flexibiliteit: verzorgenden gaan voor kortere periodes bij meer cliënten langs. Daarnaast wordt de problematiek van de cliënten die vaak tot kwetsbare groepen behoren zwaarder.

* Mantelzorgbeleid: Door het verdubbelen van de premie van 50 euro naar 100 euro vanaf 2023, stijgen de aanvragen gestaag. Het budget wordt opgetrokken vanaf 2025. Wij blijven inzetten op de infomomenten voor mantelzorgers die jaarlijks worden georganiseerd samen met de dienstencentra in het kader van het 80+ project. Tenslotte staan de thuiszorgcoördinatoren ten dienste van de mantelzorgers en hulpbehoevende burgers.

* De lokale dienstencentra: In 2025 gaan we verder met alle 80-plussers in de deelgemeenten te bezoeken en zullen ook Oppuurs en Lippelo aan bod komen. Hoewel het dienstencentrum in Sint-Amands nog niet is gerealiseerd, zijn we al begonnen met de uitrol van de dienstencentrumwerking in het aangrenzende WZC Ter Schelde en in de infrastructuur van GC De Nestel. Wij werken verder aan projectmatige buurtprojecten om het dienstencentrum te verankeren in het sociaal weefsel van buurten naar kwetsbare doelgroepen. Zo organiseren we elke 2 à 3 maanden en Thuiszitnamiddag in GC De Nestel.

* We zetten ook in op de Eerstelijnszone en Geïntegreerd Breed Onthaal (GBO) ter voorkoming van preciaire woonsituaties, GBO-traject Nabestaanden. In september startte een zes maand durend traject met BDO om oplossingsgericht de sociale onderbescherming en de betrokkenheid van nabestaanden te verhogen. Ook de ondersteuning naar Oekraïense vluchtelingen binnen de eerstelijnszone op basis van de GBO-methodiek blijft in 2024 doorlopen. We voorzien een nieuwe werkingsbijdrage Eerstelijnszone voor de aanwerving van een intergemeentelijke preventiewerker Gezondheid voor Klein-Brabant-Vaartland.

* De thuiszorgcoördinatoren zoeken voortdurend naar samenwerking met het Zorgbedrijf, medische en paramedische zorgverleners en andere welzijnsorganisaties om in contact te komen met kwetsbare burgers en hen sneller te kunnen ondersteunen in hun thuiszorgsituatie.

* Mobitwin: De OCMW's van Bornem en Puurs-Sint-Amands blijven de krachten bundelen. Het blijft een uitdaging om goede vrijwillige chauffeurs te vinden die met de juiste sociale insteek de gebruikers begeleiden. Sinds de zomer van 2023 werken wij met een wachtlijst waardoor wij de instroom doseren in verhouding met het aantal chauffeurs.

* Overlegplatform zorgcontinuüm: Betrokken diensten/collega's: directeur welzijn & samenleven, thuiszorgcoördinatoren, sociale diensten Zorgbedrijf Klein-Brabant, seniorenconsulent (coördinerende rol) werken verder aan de uitrol van het concept en om de thuiszorgcoördinatie bekend te maken in de ELZ.

* De komende jaren wordt verder ingezet op de verbetering van de samenwerking binnen de eerstelijnszone en de toegankelijkheid van zorg en welzijn ongeacht de kwetsbare doelgroep. Het GBO-project loopt in 2025 ten einde en zal geconsolideerd worden in een algemene sectorbrede vraagverheldering ongeacht de kwetsbare doelgroep.

	2020	2021	2022	2023	2024	2025
Exploitatie						
Uitgaven	1.911.638	1.986.011	2.146.488	2.229.254	1.959.301	2.038.709
Ontvangsten	1.513.402	1.628.444	1.729.708	1.883.703	1.446.716	1.626.473
Saldo	-398.235	-357.567	-416.780	-345.551	-512.585	-412.236
Investerings						
Uitgaven	0	0	0	0	0	0
Ontvangsten	0	0	0	0	0	0
Saldo	0	0	0	0	0	0
Financiering						
Uitgaven	0	0	0	0	0	0
Ontvangsten	0	0	0	0	0	0
Saldo	0	0	0	0	0	0

	2026	2027
Exploitatie		
Uitgaven	2.081.077	2.091.503
Ontvangsten	1.653.131	1.654.270
Saldo	-427.946	-437.233
Investerings		
Uitgaven	0	0
Ontvangsten	0	0
Saldo	0	0
Financiering		
Uitgaven	0	0
Ontvangsten	0	0
Saldo	0	0

Geen niet-prioritaire acties

Prioritair actieplan: 25-1203: Het OCMW zorgt voor de nodige infrastructuurwerken voor het Zorgbedrijf

Van 01/01/2020 tot 31/12/2026

	2020	2021	2022	2023	2024	2025
Exploitatie						
Uitgaven	0	0	0	93	0	0
Ontvangsten	0	0	0	0	0	0
Saldo	0	0	0	-93	0	0
Investerings						
Uitgaven	29.513	0	0	26.965	231.143	55.000
Ontvangsten	0	0	0	0	0	0
Saldo	-29.513	0	0	-26.965	-231.143	-55.000
Financiering						
Uitgaven	0	0	0	0	0	0
Ontvangsten	0	0	0	0	0	0
Saldo	0	0	0	0	0	0

	2026	2027
Exploitatie		
Uitgaven	0	0
Ontvangsten	0	0
Saldo	0	0
Investerings		
Uitgaven	15.000	15.000
Ontvangsten	0	0
Saldo	-15.000	-15.000
Financiering		
Uitgaven	0	0
Ontvangsten	0	0
Saldo	0	0

Prioritaire actie: 25-120301: Uitbreiding en instandhouding van de infrastructuur van het Woonzorgcentrum

Publieke info:

Op de beide campussen worden door de eigen diensten van gemeente en OCMW, maar ook door externe bedrijven onderhoudswerken uitgevoerd teneinde de infrastructuur in goede staat te houden.

In WZC Ter Schelde blijven we regelmatig investeren in nieuwe vloerbekleding in de bewonerskamers.

In WZC Sint-Pieter wordt het oproepsysteem vanuit de bewonerskamers binnenkort niet meer ondersteund naar service toe en onderdelen zullen niet meer leverbaar zijn. Hier is een onderzoek lopende in de voorbereiding naar aankoop van en vervanging door het meest geschikte systeem. In de keuken zal de aankoop gerealiseerd worden van een nieuwe vaatwastunnel met de nodige afzuiging zodat het wassen efficiënter kan gebeuren en in aangepaste werkomstandigheden. Op beide campussen wordt voorzien in de vervanging van led verlichting in de bestaande armaturen.

Los van de infrastructuur staat het volgende nog de planning voor 2025:

. voor de aankoop van een nieuw E-zorgdossier werd beslist de instap te maken in de samenaankoop van Rivierenland. Tijdstip van implementatie voorzien eerste kwartaal van 2025.

. op beide campussen zorgen we voor een stapsgewijze investering in nieuwe bedden.

	2020	2021	2022	2023	2024	2025
Exploitatie						
Uitgaven	0	0	0	0	0	0
Ontvangsten	0	0	0	0	0	0
Saldo	0	0	0	0	0	0
Investerings						
Uitgaven	29.513	0	0	18.601	185.600	40.000
Ontvangsten	0	0	0	0	0	0
Saldo	-29.513	0	0	-18.601	-185.600	-40.000
Financiering						
Uitgaven	0	0	0	0	0	0
Ontvangsten	0	0	0	0	0	0
Saldo	0	0	0	0	0	0

	2026	2027
Exploitatie		
Uitgaven	0	0
Ontvangsten	0	0
Saldo	0	0
Investerings		
Uitgaven	0	0
Ontvangsten	0	0
Saldo	0	0
Financiering		
Uitgaven	0	0
Ontvangsten	0	0
Saldo	0	0

Totaal niet-prioritaire acties:

	2020	2021	2022	2023	2024	2025
Exploitatie						
Uitgaven	0	0	0	93	0	0
Ontvangsten	0	0	0	0	0	0
Saldo	0	0	0	-93	0	0
Investerings						
Uitgaven	0	0	0	8.364	45.543	15.000
Ontvangsten	0	0	0	0	0	0
Saldo	0	0	0	-8.364	-45.543	-15.000
Financiering						
Uitgaven	0	0	0	0	0	0
Ontvangsten	0	0	0	0	0	0
Saldo	0	0	0	0	0	0

	2026	2027
Exploitatie		
Uitgaven	0	0
Ontvangsten	0	0
Saldo	0	0
Investerings		
Uitgaven	15.000	15.000
Ontvangsten	0	0
Saldo	-15.000	-15.000
Financiering		
Uitgaven	0	0
Ontvangsten	0	0
Saldo	0	0

Geen niet-prioritaire actieplannen

Prioritaire beleidsdoelstelling: 25-13: Buurtgerichte, warme en zorgzame gemeente

Van 01/01/2020 tot 31/12/2027

	2020	2021	2022	2023	2024	2025
Exploitatie						
Uitgaven	29.409	37.965	74.032	64.032	54.539	55.768
Ontvangsten	16.967	12.854	18.303	19.359	19.484	19.351
Saldo	-12.442	-25.110	-55.730	-44.673	-35.055	-36.417
Investerings						
Uitgaven	0	0	0	0	0	0
Ontvangsten	0	0	0	0	0	0
Saldo	0	0	0	0	0	0
Financiering						
Uitgaven	0	0	0	0	0	0
Ontvangsten	0	0	0	0	0	0
Saldo	0	0	0	0	0	0

	2026	2027
Exploitatie		
Uitgaven	57.645	58.847
Ontvangsten	19.363	19.375
Saldo	-38.282	-39.472
Investerings		
Uitgaven	0	0
Ontvangsten	0	0
Saldo	0	0
Financiering		
Uitgaven	0	0
Ontvangsten	0	0
Saldo	0	0

Prioritair actieplan: 25-1301: Buurtgerichte, warme en zorgzame gemeente

Van 01/01/2020 tot 31/12/2026

	2020	2021	2022	2023	2024	2025
Exploitatie						
Uitgaven	29.409	37.965	74.032	64.032	54.539	55.768
Ontvangsten	16.967	12.854	18.303	19.359	19.484	19.351
Saldo	-12.442	-25.110	-55.730	-44.673	-35.055	-36.417
Investerings						
Uitgaven	0	0	0	0	0	0
Ontvangsten	0	0	0	0	0	0
Saldo	0	0	0	0	0	0
Financiering						
Uitgaven	0	0	0	0	0	0
Ontvangsten	0	0	0	0	0	0
Saldo	0	0	0	0	0	0

	2026	2027
Exploitatie		
Uitgaven	57.645	58.847
Ontvangsten	19.363	19.375
Saldo	-38.282	-39.472
Investerings		
Uitgaven	0	0
Ontvangsten	0	0
Saldo	0	0
Financiering		
Uitgaven	0	0
Ontvangsten	0	0
Saldo	0	0

Prioritaire actie: 25-130101: Uitbouw lokaal dienstencentrum in Sint-Amands en uitrol van 80+ project in de leefgemeenschappen

Publieke info:

Naast de twee erkende dienstencentra in de gemeenschapscentra Paepenheide en de Nieuwe Ark, en een niet erkend dienstencentrum in Puurs-centrum bouwen we een lokaal dienstencentrum uit in Sint-Amands. Naar voorbereiding van het volgende meerjarenplan werd het ouderenbehoefteonderzoek uitgerold in samenwerking met de collega's van Participatie en Doelgroepenbeleid. Elementen uit het ouderenbehoefteonderzoek worden meegenomen naar het nieuwe meerjarenplan. De infrastructurele uitbouw van het lokaal dienstencentrum in Sint-Amands is nog niet gerealiseerd maar we blijven ook in 2025 activiteiten organiseren om de dienstencentrumwerking warm te houden ook voor de burgers van Sint-Amands.

Het 80+ project in Sint-Amands wordt geconsolideerd en de voorbereidingen worden opgenomen in 2025 om ook in één van de andere deelgemeenten (Lippelo of Oppuurs) het 80+ project uit te rollen in de volgende legislatuur. Al deze ontmoetingsmomenten, kort of lang, gaan hand in hand met de gespecialiseerde vraagverheldering van onze thuiszorgcoördinatoren die warm doorverwijzen. Op deze wijze is de cirkel rond en trachten wij met de dienst thuiszorg de methodiek van Geïntegreerd Breed Onthaal (GBO) elke dag opnieuw binnen onze werking waar te maken.

Totaal niet-prioritaire acties:

	2020	2021	2022	2023	2024	2025
Exploitatie						
Uitgaven	29.409	37.965	74.032	64.032	54.539	55.768
Ontvangsten	16.967	12.854	18.303	19.359	19.484	19.351
Saldo	-12.442	-25.110	-55.730	-44.673	-35.055	-36.417
Investerings						
Uitgaven	0	0	0	0	0	0
Ontvangsten	0	0	0	0	0	0
Saldo	0	0	0	0	0	0
Financiering						
Uitgaven	0	0	0	0	0	0
Ontvangsten	0	0	0	0	0	0
Saldo	0	0	0	0	0	0

	2026	2027
Exploitatie		
Uitgaven	57.645	58.847
Ontvangsten	19.363	19.375
Saldo	-38.282	-39.472
Investerings		
Uitgaven	0	0
Ontvangsten	0	0
Saldo	0	0
Financiering		
Uitgaven	0	0
Ontvangsten	0	0
Saldo	0	0

Geen niet-prioritaire actieplannen

Prioritaire beleidsdoelstelling: 25-14: Sterk uitgebouwde kinderopvang

Van 01/01/2020 tot 31/12/2027

	2020	2021	2022	2023	2024	2025
Exploitatie						
Uitgaven	1.373.222	1.475.837	1.773.227	1.856.182	2.177.261	2.234.058
Ontvangsten	1.370.832	1.374.512	1.562.183	1.702.306	1.842.276	1.855.146
Saldo	-2.391	-101.326	-211.044	-153.877	-334.985	-378.912
Investerings						
Uitgaven	0	0	0	0	0	0
Ontvangsten	0	0	0	0	0	0
Saldo	0	0	0	0	0	0
Financiering						
Uitgaven	0	0	0	0	0	0
Ontvangsten	0	0	0	0	0	0
Saldo	0	0	0	0	0	0

	2026	2027
Exploitatie		
Uitgaven	2.301.726	2.345.457
Ontvangsten	1.868.142	1.869.078
Saldo	-433.584	-476.379
Investerings		
Uitgaven	0	0
Ontvangsten	0	0
Saldo	0	0
Financiering		
Uitgaven	0	0
Ontvangsten	0	0
Saldo	0	0

Prioritair actieplan: 25-1401: Voorschoolse en buitenschoolse kinderopvang

Jonge gezinnen vinden een gezond evenwicht tussen werk en gezinsleven dankzij een goed uitgebouwde kinderopvang

Van 01/01/2020 tot 31/12/2026

	2020	2021	2022	2023	2024	2025
Exploitatie						
Uitgaven	1.373.222	1.475.837	1.773.227	1.856.182	2.177.261	2.234.058
Ontvangsten	1.370.832	1.374.512	1.562.183	1.702.306	1.842.276	1.855.146
Saldo	-2.391	-101.326	-211.044	-153.877	-334.985	-378.912
Investerings						
Uitgaven	0	0	0	0	0	0
Ontvangsten	0	0	0	0	0	0
Saldo	0	0	0	0	0	0
Financiering						
Uitgaven	0	0	0	0	0	0
Ontvangsten	0	0	0	0	0	0
Saldo	0	0	0	0	0	0

	2026	2027
Exploitatie		
Uitgaven	2.301.726	2.345.457
Ontvangsten	1.868.142	1.869.078
Saldo	-433.584	-476.379
Investerings		
Uitgaven	0	0
Ontvangsten	0	0
Saldo	0	0
Financiering		
Uitgaven	0	0
Ontvangsten	0	0
Saldo	0	0

Prioritaire actie: 25-140101: Organiseren van een kwaliteitsvolle inkomengerelateerde gezins- en groepsopvang

Publieke info:

In Puurs-Sint-Amunds organiseren we de korte en lange opvang zowel in eigen beheer (BKO De Sloeber) als in samenwerking met Ferm Kinderopvang.

Binnen de uitbouw van de zorgsite van Sint-Amunds werd gestart met de bouw van een brede-schoolconcept waar ook Ferm Sint-Amunds een nieuwe gedeelde locatie in zal krijgen. Hiermee stimuleren we ook het multifunctioneel gebruik van beschikbare infrastructuur. De verhuis naar de nieuwe BKO-locatie wordt momenteel geraamd op december 2024 – januari 2025. Vanuit het afgelopen coachingstraject van de VVSG en vanuit de lopende implementatie van het decreet Buitenschoolse opvang en activiteiten, zal er verder worden ingezet op evaluatie van het bestaande aanbod, coaching, vorming en nieuwe visievorming.

We gaan de komende periode aan de slag met de implementatie van het nieuwe decreet buitenschoolse opvang en activiteiten in onze gemeente. Het is het uiteindelijke doel om zowel tijdens de vakanties als tijdens het schooljaar samen te werken met verschillende partners om kinderen een aangename tijd te bezorgen waarbij de activiteiten en de opvang goed op elkaar afgestemd zijn. De buitenschoolse opvang moet letterlijk aansluiting vinden met andere activiteiten (onderwijs, academie, bib, sport, cultuur, ...). Puurs-Sint-Amunds is hierin alvast een voorloper, we nemen al heel wat initiatieven op dat vlak. Het is ons doel om een goede oplisting van deze initiatieven en samenwerkingen te maken en deze te evalueren, onze partners te inventariseren en te betrekken zodat we een lokaal samenwerkingsverband kunnen oprichten. Ook Ferm zal als belangrijkste partner zeker betrokken worden bij de verdere implementatie van dit decreet.

	2020	2021	2022	2023	2024	2025
Exploitatie						
Uitgaven	676.461	697.963	806.290	872.937	1.052.337	1.083.022
Ontvangsten	714.728	729.646	812.928	931.138	1.071.193	1.075.078
Saldo	38.267	31.684	6.638	58.202	18.856	-7.944
Investerings						
Uitgaven	0	0	0	0	0	0
Ontvangsten	0	0	0	0	0	0
Saldo	0	0	0	0	0	0
Financiering						
Uitgaven	0	0	0	0	0	0
Ontvangsten	0	0	0	0	0	0
Saldo	0	0	0	0	0	0

	2026	2027
Exploitatie		
Uitgaven	1.108.690	1.112.964
Ontvangsten	1.080.112	1.080.148
Saldo	-28.578	-32.816
Investerings		
Uitgaven	0	0
Ontvangsten	0	0
Saldo	0	0
Financiering		
Uitgaven	0	0
Ontvangsten	0	0
Saldo	0	0

Prioritaire actie: 25-140102: Aanbieden van kwaliteitsvolle en betaalbare buitenschoolse kinderopvang

Publieke info:

In Puurs-Sint-Amands organiseren we de korte en lange opvang zowel in eigen beheer (BKO De Sloeber) als in samenwerking met Ferm Kinderopvang. De modaliteiten van beide opvangsystemen worden zoveel als mogelijk op elkaar afgestemd.

Binnen de uitbouw van de zorgsite van Sint-Amands werd gestart met de bouw van een brede-schoolconcept waar ook Ferm Sint-Amands een nieuwe gedeelde locatie in zal krijgen. Hiermee stimuleren we ook het multifunctioneel gebruik van beschikbare infrastructuur. De komende periode zal hier extra op ingezet worden, zodat Ferm als gebruiker voldoende betrokken wordt.

In het kader van het VIA6-akkoord heeft de Vlaamse regering in 2022 extra middelen toegekend met het oog op het inzetten van een pedagogisch coach op de werkvloer. Binnen de praktijk van IBO De Sloeber neemt de BKO-teamcoördinator deze functie voor 1/5de van haar werktijd op. De audit en het coachingstraject van Cego vzw wordt bijna afgerond. Met het plan van aanpak dat uit deze audit zal komen, gaan we de komende jaren actief aan de slag, samen met de opvangbegeleiding. Er zal extra ingezet worden op coaching, vorming en visievorming maar ook de inrichting van de verschillende opvanglocaties wordt onder de loep genomen.

Dit veranderingstraject vraagt de nodige tijd, inzet en flexibiliteit van de kinderbegeleiders en van de teamcoördinator, maar moet uiteindelijk leiden tot een geactualiseerde BKO en vakantiewerking die tegemoet komt aan de hedendaagse noden van kinderen en hun ouders.

BKO de Sloeber voorziet ook in het vakantieaanbod voor de kleuters. De speelpleinwerking voor de +6-jarigen wordt georganiseerd vanuit de dienst Beleven. We werken de komende jaren nog meer aan een goede afstemming tussen beide diensten zodat de regelgeving en verwachtingen naar ouders toe eenvoudig, uniform en duidelijk zijn.

We gaan de komende periode aan de slag met de implementatie van het nieuwe decreet buitenschoolse opvang en activiteiten in onze gemeente. Het is het uiteindelijke doel om zowel tijdens de vakanties als tijdens het schooljaar samen te werken met verschillende partners om kinderen een aangename tijd te bezorgen waarbij de activiteiten en de opvang goed op elkaar afgestemd zijn. De buitenschoolse opvang moet letterlijk aansluiting vinden met andere activiteiten (onderwijs, bib, sport, cultuur, ...). Puurs-Sint-Amands is hierin alvast een voorloper, we nemen al heel veel initiatieven op dat vlak. Het is ons doel om een goede olijsting van deze initiatieven te maken, onze partners te inventariseren en te betrekken zodat we een lokaal samenwerkingsverband kunnen oprichten. Ook Ferm zal als belangrijkste partner zeker betrokken worden bij de verdere implementatie van dit decreet.

	2020	2021	2022	2023	2024	2025
Exploitatie						
Uitgaven	696.762	777.874	966.938	983.246	1.124.924	1.151.036
Ontvangsten	656.104	644.865	749.256	771.167	771.083	780.068
Saldo	-40.658	-133.009	-217.682	-212.078	-353.841	-370.968
Investerings						
Uitgaven	0	0	0	0	0	0
Ontvangsten	0	0	0	0	0	0
Saldo	0	0	0	0	0	0
Financiering						
Uitgaven	0	0	0	0	0	0
Ontvangsten	0	0	0	0	0	0
Saldo	0	0	0	0	0	0

	2026	2027
Exploitatie		
Uitgaven	1.193.036	1.232.493
Ontvangsten	788.030	788.930
Saldo	-405.006	-443.563
Investerings		
Uitgaven	0	0
Ontvangsten	0	0
Saldo	0	0
Financiering		
Uitgaven	0	0
Ontvangsten	0	0
Saldo	0	0

Geen niet-prioritaire acties

Geen niet-prioritaire actieplannen

Niet-prioritaire beleidsdoelstellingen:

- 25-15: Ondersteuning van het flankerend onderwijs
- 25-16: Gezondheidsbeleid

	2020	2021	2022	2023	2024	2025
Exploitatie						
Uitgaven	4.500	9.225	6.440	11.427	29.200	28.993
Ontvangsten	0	0	2.000	0	0	0
Saldo	-4.500	-9.225	-4.440	-11.427	-29.200	-28.993
Investerings						
Uitgaven	3.896	2.231	0	5.315	2.500	2.500
Ontvangsten	0	0	0	0	0	0
Saldo	-3.896	-2.231	0	-5.315	-2.500	-2.500
Financiering						
Uitgaven	0	0	0	0	0	0
Ontvangsten	0	0	0	0	0	0
Saldo	0	0	0	0	0	0

	2026	2027
Exploitatie		
Uitgaven	28.993	28.993
Ontvangsten	0	0
Saldo	-28.993	-28.993
Investerings		
Uitgaven	2.500	2.500
Ontvangsten	0	0
Saldo	-2.500	-2.500
Financiering		
Uitgaven	0	0
Ontvangsten	0	0
Saldo	0	0

Prioritaire Strategische beleidsdoelstelling:: 25-2: Strategische doelstelling Beleven

Kwalitatieve omschrijving: Burgers smaken het kwalitatief aanbod op het vlak van vrijetijdsbeleving, toerisme, winkelen, horeca en recreatie.

Van 01/01/2020 tot 31/12/2027

	2020	2021	2022	2023	2024	2025
Exploitatie						
Uitgaven	1.516.296	1.869.724	2.088.279	2.624.813	2.636.754	2.237.020
Ontvangsten	498.778	225.217	668.312	847.330	682.965	624.743
Saldo	-1.017.517	-1.644.507	-1.419.967	-1.777.484	-1.953.789	-1.612.277
Investerings						
Uitgaven	5.907.322	3.823.166	6.999.961	946.859	4.656.591	2.506.303
Ontvangsten	262.754	0	1.160.076	432.044	501.590	182.789
Saldo	-5.644.568	-3.823.166	-5.839.885	-514.816	-4.155.001	-2.323.514
Financiering						
Uitgaven	0	0	0	0	0	0
Ontvangsten	0	0	18.000	28.000	28.000	38.000
Saldo	0	0	18.000	28.000	28.000	38.000

	2026	2027
Exploitatie		
Uitgaven	2.271.126	2.303.358
Ontvangsten	624.782	624.820
Saldo	-1.646.344	-1.678.538
Investerings		
Uitgaven	1.625.460	1.620.000
Ontvangsten	100.000	0
Saldo	-1.525.460	-1.620.000
Financiering		
Uitgaven	0	0
Ontvangsten	38.000	30.000
Saldo	38.000	30.000

Prioritaire beleidsdoelstelling: 25-21: Divers en geïntegreerd vrijetijdsaanbod

Van 01/01/2020 tot 31/12/2027

	2020	2021	2022	2023	2024	2025
Exploitatie						
Uitgaven	237.761	131.538	153.155	197.073	191.659	189.970
Ontvangsten	35.082	22.612	44.122	28.009	27.554	27.224
Saldo	-202.678	-108.926	-109.032	-169.064	-164.105	-162.746
Investerings						
Uitgaven	5.349.283	3.355.865	6.909.540	706.708	2.741.204	1.686.033
Ontvangsten	230.962	0	445.387	334.291	0	0
Saldo	-5.118.321	-3.355.865	-6.464.153	-372.417	-2.741.204	-1.686.033
Financiering						
Uitgaven	0	0	0	0	0	0
Ontvangsten	0	0	0	0	0	0
Saldo	0	0	0	0	0	0

	2026	2027
Exploitatie		
Uitgaven	193.102	194.512
Ontvangsten	27.224	27.224
Saldo	-165.878	-167.288
Investerings		
Uitgaven	750.000	1.250.000
Ontvangsten	0	0
Saldo	-750.000	-1.250.000
Financiering		
Uitgaven	0	0
Ontvangsten	0	0
Saldo	0	0

Prioritair actieplan: 25-2101: Vrije tijd

Puurs-Sint-Amands zit vol leven. Dit willen we zo houden en verder uitbouwen. We zorgen ervoor dat alle inwoners kunnen deelnemen aan evenementen, feesten, sport, beweging, cultuur, vorming en het verenigingsleven. Als gemeente creëren we aantrekkelijke publieke ruimten op maat voor onze gemeente "vol van leven". We versterken erfgoed en toerisme en promoten dit nog beter. We versterken onze lokale economie.

Van 01/01/2020 tot 31/12/2026

	2020	2021	2022	2023	2024	2025
Exploitatie						
Uitgaven	237.761	131.538	153.155	197.073	191.659	189.970
Ontvangsten	35.082	22.612	44.122	28.009	27.554	27.224
Saldo	-202.678	-108.926	-109.032	-169.064	-164.105	-162.746
Investerings						
Uitgaven	5.349.283	3.355.865	6.909.540	706.708	2.741.204	1.686.033
Ontvangsten	230.962	0	445.387	334.291	0	0
Saldo	-5.118.321	-3.355.865	-6.464.153	-372.417	-2.741.204	-1.686.033
Financiering						
Uitgaven	0	0	0	0	0	0
Ontvangsten	0	0	0	0	0	0
Saldo	0	0	0	0	0	0

	2026	2027
Exploitatie		
Uitgaven	193.102	194.512
Ontvangsten	27.224	27.224
Saldo	-165.878	-167.288
Investerings		
Uitgaven	750.000	1.250.000
Ontvangsten	0	0
Saldo	-750.000	-1.250.000
Financiering		
Uitgaven	0	0
Ontvangsten	0	0
Saldo	0	0

Prioritaire actie: 25-210104: Inwoners en bezoekers kunnen terecht in sportpark De Schans voor veelzijdige sportbeleving

Publieke info:

Alle sportaanbieders die voorzien waren in de initiële plannen zijn ondertussen actief op sportpark De Schans: MovePassion met Go-Fit, de Cross, judoclub ONI, KineFit, en aanvullend een gezondheidscentrum met diverse (para)medici ; STEPP met in- en outdoor tennis, padel en petanque; Gymcenter Klein Brabant met Verto Puurse Turnkringen en Ambitious Pro Gymnastics als dagelijkse gebruikers, naast diverse bovenlokale instanties en verenigingen. Voetbal Puurs en K. Kalfort Daghet faciliteren voor de eigen club en voor een tiental andere clubs een kwaliteitsvolle sportbeoefening.

Na enkele jaren werking kennen we de pijnpunten: de signalisatie wordt verder uitgewerkt en aangepast; de parking wordt heringericht met verdwijnpalen om doorrijden te verhinderen waar het niet is toegelaten; de groenstroken rond de parkpaden zullen er, bij striktere toepassing van de richtlijnen rond gemotoriseerde doorgangen, wel bij varen.

De mankementen die opduiken bij gebruik worden zo goed als mogelijk aangepakt en verholpen. Hier en daar moet het oorspronkelijke plan rond beheer en exploitatie herzien worden: zo zijn de instellingen van de toegangsbadgen al meerdere keren aangepast op vraag van de exploiterende clubs.

In het najaar wordt door onze technische diensten gestart met de nivellering van de gronden voor de aanleg van een trapveldje; dit wordt een voetbalplek die toegankelijk is voor iedereen en dus niet omheind wordt.

	2020	2021	2022	2023	2024	2025
Exploitatie						
Uitgaven	0	0	0	0	0	0
Ontvangsten	0	0	0	0	0	0
Saldo	0	0	0	0	0	0
Investerings						
Uitgaven	4.852.038	965.815	4.687.210	-127.654	57.700	50.000
Ontvangsten	230.962	0	152.089	334.291	0	0
Saldo	-4.621.076	-965.815	-4.535.121	461.945	-57.700	-50.000
Financiering						
Uitgaven	0	0	0	0	0	0
Ontvangsten	0	0	0	0	0	0
Saldo	0	0	0	0	0	0

	2026	2027
Exploitatie		
Uitgaven	0	0
Ontvangsten	0	0
Saldo	0	0
Investerings		
Uitgaven	0	0
Ontvangsten	0	0
Saldo	0	0
Financiering		
Uitgaven	0	0
Ontvangsten	0	0
Saldo	0	0

Prioritaire actie: 25-210105: Uitwerken project Brede school Puurs

Publieke info:

De brede school 'Academie Forum 11', in het centrum van Puurs, is een verbindend project waarbij het lokaal bestuur in samenwerking met het Sint-Jan Berchmansinstituut (Sjabi+), de tekenacademie van Temse, de gemeentelijke academie voor muziek en woord van Boom, dansschool Terpsichore, en diverse andere gebruikers een nieuw multifunctioneel gebouw realiseerde. Het gebouw wordt dus heel intensief door diverse doelgroepen gebruikt. Sportclubs, zoals basket Sint-Amands en badminton De Rakettes maken graag gebruik van de sportzolder. We evalueren het gebruik van de sportzolder in relatie tot de vraag van enkele clubs om kleedkamers en douches uit te breiden.

	2020	2021	2022	2023	2024	2025
Exploitatie						
Uitgaven	0	0	0	0	0	0
Ontvangsten	0	0	0	0	0	0
Saldo	0	0	0	0	0	0
Investerings						
Uitgaven	451.640	1.373.972	1.707.829	136.910	0	0
Ontvangsten	0	0	293.298	0	0	0
Saldo	-451.640	-1.373.972	-1.414.531	-136.910	0	0
Financiering						
Uitgaven	0	0	0	0	0	0
Ontvangsten	0	0	0	0	0	0
Saldo	0	0	0	0	0	0

	2026	2027
Exploitatie		
Uitgaven	0	0
Ontvangsten	0	0
Saldo	0	0
Investerings		
Uitgaven	0	0
Ontvangsten	0	0
Saldo	0	0
Financiering		
Uitgaven	0	0
Ontvangsten	0	0
Saldo	0	0

Prioritaire actie: 25-210106: Zorgen voor een nieuwe locatie voor de jeugdinfrastructuur in Kalfort, Oppuurs en Sint-Amands

Publieke info:

We wensen de jeugdinfrastructuur in Kalfort, Oppuurs en Sint-Amands elders en beter te lokaliseren binnen beide leefgemeenschappen. Voor de realisatie van beide sites werken we nauw samen met de bouwcomités van Sint-Amands en Oppuurs.

In 2022 werd er ook een stuurgroep opgestart voor de realisatie van nieuwe jeugdlokalen voor Chirojongens en Chiromeisjes Kalfort.

Voor de nieuwe jeugdinfrastructuur van Sint-Amands realiseerden we een aangepast RUP. De plannen voor de jeugdinfrastructuur werden gefinaliseerd, samen met de ontwerpen voor de buitenruimte. Het financieringsplan is rond. De Chiro diende ondertussen een bouwaanvraag in die werd goedgekeurd. In augustus 2023 startten de effectieve bouwwerken. De lokalen zullen in september 2024 gerealiseerd zijn. Zowel de Chirojongens als de Chiromeisjes zijn bezig met de voorbereidingen van de verhuis. In het gebouw zelf werden in 2024 de laatste loodjes gelegd aan de afwerking.

De jeugdinfrastructuur van Oppuurs kreeg ondertussen ook een definitieve bestemming. Hiervoor werden reeds verschillende gronden aangekocht. De plannen voor de nieuwe lokalen werden opgemaakt. Momenteel bekijkt de stuurgroep de financiering van dit project en moet de bouwaanvraag ingediend worden. De aanvraag omgevingsvergunning wordt verwacht in 2025.

Nieuwe jeugdinfrastructuur Kalfort = realisatie in 2025. De stuurgroep Kalfort is in april 2024 gestart met de effectieve bouwwerken.

Renovatie Chiro lokalen Puurs = realisatie in 2025

Chiro Puurs kreeg in juni 2023 te maken met een brand in de lokalen. De brand richtte heel wat schade aan, voornamelijk op de bovenverdieping en zolder. Er werd voor Chiro Puurs een alternatieve tijdelijke locatie gevonden. Er is een stuurgroep die de renovatie van de lokalen op zich heeft genomen. Zij hebben de nodige aannemers aangesproken voor de uitvoering van de werken, alsook een sluitende begroting opgemaakt voor de realisatie.

In de winter van 2023- 2024 lieten zowel Chiro Breendonk als Scouts Ruisbroek weten dat ze ook een bouwproject willen opstarten. Deze trajecten zullen in 2025 verder opgevolgd en concreet opgestart worden.

	2020	2021	2022	2023	2024	2025
Exploitatie						
Uitgaven	0	0	0	0	0	0
Ontvangsten	0	0	0	0	0	0
Saldo	0	0	0	0	0	0
Investerings						
Uitgaven	0	0	1.464	1.549	490.900	550.000
Ontvangsten	0	0	0	0	0	0
Saldo	0	0	-1.464	-1.549	-490.900	-550.000
Financiering						
Uitgaven	0	0	0	0	0	0
Ontvangsten	0	0	0	0	0	0
Saldo	0	0	0	0	0	0

	2026	2027
Exploitatie		
Uitgaven	0	0
Ontvangsten	0	0
Saldo	0	0
Investerings		
Uitgaven	0	0
Ontvangsten	0	0
Saldo	0	0
Financiering		
Uitgaven	0	0
Ontvangsten	0	0
Saldo	0	0

Prioritaire actie: 25-210108: Optimaliseren van diverse sportinfrastructuur in de diverse leefgemeenschappen

Publieke info:

We doen de nodige onderhouds- en aanpassingswerken in onze sportinfrastructuur teneinde deze veilig en technisch in orde te houden. Onze outdoor sportaccommodaties zijn ondertussen allemaal uitgerust met LED verlichting. Op 26 juni 2024 werd het eerste bikepark in Puurs-Sint-Amands geopend op het sportcentrum van Lippelo. Het bikepark vormt een aanvulling op de huidige activiteiten op deze sportsite: voetbal en boogschieten. De voetbalclub die daar actief is en ook al enkele cyclocrosswedstrijden heeft georganiseerd, wenst zich op termijn om te vormen naar een omnisport club en dit bikepark is hierbij een eerste aanzet.

	2020	2021	2022	2023	2024	2025
Exploitatie						
Uitgaven	0	0	0	0	0	0
Ontvangsten	0	0	0	0	0	0
Saldo	0	0	0	0	0	0
Investerings						
Uitgaven	45.605	545.060	127.049	227.374	160.874	0
Ontvangsten	0	0	0	0	0	0
Saldo	-45.605	-545.060	-127.049	-227.374	-160.874	0
Financiering						
Uitgaven	0	0	0	0	0	0
Ontvangsten	0	0	0	0	0	0
Saldo	0	0	0	0	0	0

	2026	2027
Exploitatie		
Uitgaven	0	0
Ontvangsten	0	0
Saldo	0	0
Investerings		
Uitgaven	0	0
Ontvangsten	0	0
Saldo	0	0
Financiering		
Uitgaven	0	0
Ontvangsten	0	0
Saldo	0	0

Prioritaire actie: 25-210109: Uitwerken project Brede school Sint-Amands

Publieke info:

In navolging van het masterplan 'Echo's van de Schelde' wordt op de zorgsite een eerste deelproject uitgewerkt. De brede school in Sint-Amands sluit aan bij de kleuterschool De Zonnebloem. Het is een verbindend project waarbij het lokaal bestuur in samenwerking treedt met het Sint-Jan Berchmansinstituut (Sjabi). Naast de school krijgt de buitenschoolse kinderopvang Ferm, turnkring Pacsam en Ves en thaiboxclub Athletes' Gym er een plaats. Vrije uren in de sporthal worden beschikbaar gesteld voor derden. De locatie krijgt de naam Klauterpark. De werken zijn gestart op 24 maart 2023, het einde is voorzien in het najaar van 2024.

	2020	2021	2022	2023	2024	2025
Exploitatie						
Uitgaven	0	0	0	0	0	0
Ontvangsten	0	0	0	0	0	0
Saldo	0	0	0	0	0	0
Investerings						
Uitgaven	0	471.018	354.770	411.143	1.916.680	6.000
Ontvangsten	0	0	0	0	0	0
Saldo	0	-471.018	-354.770	-411.143	-1.916.680	-6.000
Financiering						
Uitgaven	0	0	0	0	0	0
Ontvangsten	0	0	0	0	0	0
Saldo	0	0	0	0	0	0

	2026	2027
Exploitatie		
Uitgaven	0	0
Ontvangsten	0	0
Saldo	0	0
Investerings		
Uitgaven	0	0
Ontvangsten	0	0
Saldo	0	0
Financiering		
Uitgaven	0	0
Ontvangsten	0	0
Saldo	0	0

Prioritaire actie: 25-210110: Uitwerken project Brede school Ruisbroek

Publieke info:

Het betreft een gemeenschappelijk project met de school Sint-Carolus waarbij een turnzaal en twee klaslokalen zullen worden gerealiseerd op de hoek van de Gasthuisdreef en de Kloosterstraat. Buiten de schooluren kan de infrastructuur voor gemeenschapsdoeleinden worden ingezet.

Met het oog op dit realisatie van dit project maken we een inrichtingsplan op voor de omgeving van Familieheem. Het verouderde gebouw wordt volledig afgebroken.

Er komt een polyvalente zaal van ca. 440 m² mét een buitenruimte. Overdag kan de school hier gebruik van maken en is hun uitbreiding dus gegarandeerd. 's Avonds is de zaal ter beschikking van het verenigingsleven van Ruisbroek. De zaal is via een veilige doorsteek met de school verbonden.

Er zullen enkele woonentiteiten voorzien worden en ook een groene parking voor bewoners én bezoekers.

De site krijgt een groen karakter met veel groenaanplanting, collectieve tuinen, een regentuin, privétuinen enz. Ook de parking wordt groen aangelegd. Via paadjes zal je de site makkelijk en veilig kunnen doorkruisen. Het voorstel van inrichtingsplan is afgerond.

Na de Design & Build-procedure werd een kandidaat aangesteld in het najaar 2024.

	2020	2021	2022	2023	2024	2025
Exploitatie						
Uitgaven	0	0	0	0	0	0
Ontvangsten	0	0	0	0	0	0
Saldo	0	0	0	0	0	0
Investerings						
Uitgaven	0	0	0	0	20.000	0
Ontvangsten	0	0	0	0	0	0
Saldo	0	0	0	0	-20.000	0
Financiering						
Uitgaven	0	0	0	0	0	0
Ontvangsten	0	0	0	0	0	0
Saldo	0	0	0	0	0	0

	2026	2027
Exploitatie		
Uitgaven	0	0
Ontvangsten	0	0
Saldo	0	0
Investerings		
Uitgaven	250.000	250.000
Ontvangsten	0	0
Saldo	-250.000	-250.000
Financiering		
Uitgaven	0	0
Ontvangsten	0	0
Saldo	0	0

Prioritaire actie: 25-210111: Uitwerken project Brede school Oppuurs

Publieke info:

In het najaar van 2023 werd de ontwerper aangesteld voor de bredeschool Oppuurs en voor het onderzoek naar de nevenbestemming van de kerk van Oppuurs. Dit kadert in het masterplan van Oppuurs. Na het participatietraject zal het ontwerp verder uitgewerkt worden in 2025.

	2020	2021	2022	2023	2024	2025
Exploitatie						
Uitgaven	0	0	0	0	0	0
Ontvangsten	0	0	0	0	0	0
Saldo	0	0	0	0	0	0
Investerings						
Uitgaven	0	0	0	0	10.000	65.000
Ontvangsten	0	0	0	0	0	0
Saldo	0	0	0	0	-10.000	-65.000
Financiering						
Uitgaven	0	0	0	0	0	0
Ontvangsten	0	0	0	0	0	0
Saldo	0	0	0	0	0	0

	2026	2027
Exploitatie		
Uitgaven	0	0
Ontvangsten	0	0
Saldo	0	0
Investerings		
Uitgaven	0	1.000.000
Ontvangsten	0	0
Saldo	0	-1.000.000
Financiering		
Uitgaven	0	0
Ontvangsten	0	0
Saldo	0	0

Totaal niet-prioritaire acties:

	2020	2021	2022	2023	2024	2025
Exploitatie						
Uitgaven	237.761	131.538	153.155	197.073	191.659	189.970
Ontvangsten	35.082	22.612	44.122	28.009	27.554	27.224
Saldo	-202.678	-108.926	-109.032	-169.064	-164.105	-162.746
Investerings						
Uitgaven	0	0	31.217	57.386	85.050	1.015.033
Ontvangsten	0	0	0	0	0	0
Saldo	0	0	-31.217	-57.386	-85.050	-1.015.033
Financiering						
Uitgaven	0	0	0	0	0	0
Ontvangsten	0	0	0	0	0	0
Saldo	0	0	0	0	0	0

	2026	2027
Exploitatie		
Uitgaven	193.102	194.512
Ontvangsten	27.224	27.224
Saldo	-165.878	-167.288
Investerings		
Uitgaven	500.000	0
Ontvangsten	0	0
Saldo	-500.000	0
Financiering		
Uitgaven	0	0
Ontvangsten	0	0
Saldo	0	0

Geen niet-prioritaire actieplannen

Prioritaire beleidsdoelstelling: 25-22: Kwalitatief en gevarieerd vakantieaanbod

Van 01/01/2020 tot 31/12/2027

	2020	2021	2022	2023	2024	2025
Exploitatie						
Uitgaven	275.776	239.528	284.710	265.204	282.413	283.324
Ontvangsten	96.719	88.665	85.453	108.091	107.527	107.500
Saldo	-179.057	-150.863	-199.257	-157.114	-174.886	-175.824
Investerings						
Uitgaven	0	0	0	0	0	0
Ontvangsten	0	0	0	0	0	0
Saldo	0	0	0	0	0	0
Financiering						
Uitgaven	0	0	0	0	0	0
Ontvangsten	0	0	0	0	0	0
Saldo	0	0	0	0	0	0

	2026	2027
Exploitatie		
Uitgaven	289.942	296.490
Ontvangsten	107.503	107.505
Saldo	-182.439	-188.985
Investerings		
Uitgaven	0	0
Ontvangsten	0	0
Saldo	0	0
Financiering		
Uitgaven	0	0
Ontvangsten	0	0
Saldo	0	0

Prioritair actieplan: 25-2201: Kwalitatieve en gevarieerde activiteiten voor kinderen en jongeren tijdens de schoolvakanties

op diverse lokaties in onze leefgemeenschappen

Van 01/01/2020 tot 31/12/2026

	2020	2021	2022	2023	2024	2025
Exploitatie						
Uitgaven	275.776	239.528	284.710	265.204	282.413	283.324
Ontvangsten	96.719	88.665	85.453	108.091	107.527	107.500
Saldo	-179.057	-150.863	-199.257	-157.114	-174.886	-175.824
Investerings						
Uitgaven	0	0	0	0	0	0
Ontvangsten	0	0	0	0	0	0
Saldo	0	0	0	0	0	0
Financiering						
Uitgaven	0	0	0	0	0	0
Ontvangsten	0	0	0	0	0	0
Saldo	0	0	0	0	0	0

	2026	2027
Exploitatie		
Uitgaven	289.942	296.490
Ontvangsten	107.503	107.505
Saldo	-182.439	-188.985
Investerings		
Uitgaven	0	0
Ontvangsten	0	0
Saldo	0	0
Financiering		
Uitgaven	0	0
Ontvangsten	0	0
Saldo	0	0

Prioritaire actie: 25-220101: We organiseren speelweken, sportkampen en tijdens de zomervakantie ook grabbelpasactiviteiten

met zowel sportieve, culturele als speelse insteken.

Publieke info:

Tijdens alle schoolvakanties bieden we een kwalitatief en gevarieerd activiteitenprogramma (spel, sport en cultuur) aan dat zich specifiek richt op kinderen en jongeren. De activiteiten organiseren we op diverse locaties en zijn complementair aan het bestaande aanbod van verenigingen en organisaties.

De uitgebreide vrijwilligersploeg en lesgevers zorgen voor actieve begeleiding en staan in voor ontspannende, culturele en sportieve activiteiten.

We organiseren speelweken in het jeugd ontmoetingscentrum WIJland. Alle sporthallen komen in aanmerking voor de organisatie van diverse sportkampen. Tijdens de paas- en zomervakantie breiden we het pakket uit met losse creatieve en culturele activiteiten die ook elders kunnen plaatsvinden in de verschillende leefgemeenschappen. Tijdens de zomervakantie organiseren we ook Grabbelpas-activiteiten.

	2020	2021	2022	2023	2024	2025
Exploitatie						
Uitgaven	275.776	239.528	284.710	265.204	282.413	283.324
Ontvangsten	96.719	88.665	85.453	108.091	107.527	107.500
Saldo	-179.057	-150.863	-199.257	-157.114	-174.886	-175.824
Investerings						
Uitgaven	0	0	0	0	0	0
Ontvangsten	0	0	0	0	0	0
Saldo	0	0	0	0	0	0
Financiering						
Uitgaven	0	0	0	0	0	0
Ontvangsten	0	0	0	0	0	0
Saldo	0	0	0	0	0	0

	2026	2027
Exploitatie		
Uitgaven	289.942	296.490
Ontvangsten	107.503	107.505
Saldo	-182.439	-188.985
Investerings		
Uitgaven	0	0
Ontvangsten	0	0
Saldo	0	0
Financiering		
Uitgaven	0	0
Ontvangsten	0	0
Saldo	0	0

Geen niet-prioritaire acties

Geen niet-prioritaire actieplannen

Niet-prioritaire beleidsdoelstellingen:

- 25-23: Gemeentelijke evenementen en lokale initiatieven voor sociale interactie en amusement

	2020	2021	2022	2023	2024	2025
Exploitatie						
Uitgaven	1.002.759	1.498.658	1.650.414	2.162.536	2.162.682	1.763.726
Ontvangsten	366.977	113.939	538.736	711.229	547.884	490.019
Saldo	-635.782	-1.384.718	-1.111.678	-1.451.306	-1.614.798	-1.273.707
Investerings						
Uitgaven	558.039	467.301	90.421	240.151	1.915.387	820.270
Ontvangsten	31.792	0	714.689	97.753	501.590	182.789
Saldo	-526.247	-467.301	624.268	-142.399	-1.413.797	-637.481
Financiering						
Uitgaven	0	0	0	0	0	0
Ontvangsten	0	0	18.000	28.000	28.000	38.000
Saldo	0	0	18.000	28.000	28.000	38.000

	2026	2027
Exploitatie		
Uitgaven	1.788.082	1.812.356
Ontvangsten	490.055	490.091
Saldo	-1.298.027	-1.322.265
Investerings		
Uitgaven	875.460	370.000
Ontvangsten	100.000	0
Saldo	-775.460	-370.000
Financiering		
Uitgaven	0	0
Ontvangsten	38.000	30.000
Saldo	38.000	30.000

Prioritaire Strategische beleidsdoelstelling:: 25-3: Strategische doelstelling Algemeen bestuur en Ondersteuning

Kwalitatieve omschrijving: Puurs-Sint-Amands ontwikkelt zich verder als een performant en efficiënt bestuur en als een klantgerichte en kwalitatieve dienstverlener. Het lokaal bestuur is de locomotief van de lokale samenleving en bouwt deze samen met geëngageerde medewerkers, burgers en organisaties uit tot een duurzame gemeente waar welzijn centraal staat en waarop we fier kunnen zijn.

Van 01/01/2020 tot 31/12/2027

	2020	2021	2022	2023	2024	2025
Exploitatie						
Uitgaven	360.482	291.701	448.604	644.952	670.772	664.543
Ontvangsten	30.646	30.642	65.056	60.351	60.394	60.105
Saldo	-329.837	-261.059	-383.548	-584.601	-610.378	-604.438
Investerings						
Uitgaven	2.236.684	3.181.333	6.566.121	12.428.812	7.882.707	2.271.419
Ontvangsten	1.379.267	105.150	2.109.089	298.046	872.259	5.200.000
Saldo	-857.417	-3.076.183	-4.457.033	-12.130.766	-7.010.448	2.928.581
Financiering						
Uitgaven	0	0	0	0	0	0
Ontvangsten	0	0	0	0	0	0
Saldo	0	0	0	0	0	0

	2026	2027
Exploitatie		
Uitgaven	647.804	662.142
Ontvangsten	60.110	60.115
Saldo	-587.694	-602.027
Investerings		
Uitgaven	3.515.222	560.000
Ontvangsten	1.550.000	3.500.000
Saldo	-1.965.222	2.940.000
Financiering		
Uitgaven	0	0
Ontvangsten	0	0
Saldo	0	0

Prioritaire beleidsdoelstelling: 25-31: Strategisch beleid met oog voor participatie en samenwerking

Van 01/01/2020 tot 31/12/2027

	2020	2021	2022	2023	2024	2025
Exploitatie						
Uitgaven	197.279	143.971	196.977	246.148	274.118	272.969
Ontvangsten	646	642	35.056	35.351	35.394	35.105
Saldo	-196.633	-143.329	-161.921	-210.797	-238.724	-237.864
Investerings						
Uitgaven	0	0	0	0	0	0
Ontvangsten	0	0	0	0	0	0
Saldo	0	0	0	0	0	0
Financiering						
Uitgaven	0	0	0	0	0	0
Ontvangsten	0	0	0	0	0	0
Saldo	0	0	0	0	0	0

	2026	2027
Exploitatie		
Uitgaven	268.146	274.890
Ontvangsten	35.110	35.115
Saldo	-233.036	-239.775
Investerings		
Uitgaven	0	0
Ontvangsten	0	0
Saldo	0	0
Financiering		
Uitgaven	0	0
Ontvangsten	0	0
Saldo	0	0

Prioritair actieplan: 25-3101: Beleid en strategisch management

Van 01/01/2020 tot 31/12/2026

Prioritaire actie: 25-310101: Uitwerken en invoeren van een haalbaar en kwalitatief concept van strategisch management

Plannen en uitvoeren worden aangevuld met performant monitoren en evalueren op een kwantitatieve (indicatoren) en kwalitatieve wijze. Naast het organisatieaspect trekt ook het mentaliteitsaspect onze aandacht.

Publieke info:

Deze actie bestaat uit twee onderdelen. Enerzijds de introductie van een PMO-tool (Project Management Office) voor de opvolging van projecten. Anderzijds de introductie van een (in de eerste fase laagdrempelig) opvolgingsstelsel van de reguliere werking aan de hand van indicatoren.

De PMO-tool werd uitgewerkt en is operationeel.

Voor de operationele opvolging maken de diensten in diverse mate gebruik van diverse tools.

In de loop van 2025 werken wij een nieuw meerjarenplan uit voor de periode 2026-2031 en evalueren we de organisatie op het vlak van organisatiebeheersing.

Geen niet-prioritaire acties

Prioritair actieplan: 25-3102: Participatie

Van 01/01/2020 tot 31/12/2026

	2020	2021	2022	2023	2024	2025
Exploitatie						
Uitgaven	197.279	143.971	196.977	246.148	274.118	272.969
Ontvangsten	646	642	35.056	35.351	35.394	35.105
Saldo	-196.633	-143.329	-161.921	-210.797	-238.724	-237.864
Investerings						
Uitgaven	0	0	0	0	0	0
Ontvangsten	0	0	0	0	0	0
Saldo	0	0	0	0	0	0
Financiering						
Uitgaven	0	0	0	0	0	0
Ontvangsten	0	0	0	0	0	0
Saldo	0	0	0	0	0	0

	2026	2027
Exploitatie		
Uitgaven	268.146	274.890
Ontvangsten	35.110	35.115
Saldo	-233.036	-239.775
Investerings		
Uitgaven	0	0
Ontvangsten	0	0
Saldo	0	0
Financiering		
Uitgaven	0	0
Ontvangsten	0	0
Saldo	0	0

Prioritaire actie: 25-310201: Onze participanten verder actief betrekken in de beleidsrealisatie van Puurs-Sint-Amands

Het wordt een gezamenlijk verhaal dat enthousiasmeert (samen denken, samen doen – city-making)

Publieke info:

Het betrekken van burgers bij het gemeentelijk beleid zorgt voor een verrijkt en gedragen beleid. Burgers zijn ervaringsdeskundigen m.b.t. het dagelijkse lokale leven en kunnen informeren, adviseren, participeren en zelf de handen uit de mouwen steken.

Het gemeentelijke participatiebeleid zet in op de verschillende trappen van de participatieladder met aandacht voor het betrekken van diverse doelgroepen. Concreet werken we doorlopend aan participatie via adviesraden (jeugdraad, seniorenraad en vrijetijdsraad), gerichte online en offline participatie bij diverse projecten en via het buurtplatform HOPLR dat in de hele gemeente is uitgerold.

De participatiereflex is ondertussen een gewoonte die zorgt voor stevig onderbouwde en gedragen projecten. We hebben gezorgd voor een aantal basiskanalen en methodieken om burgers te betrekken. Daarnaast zetten we ook in op doorlopende participatie om een breed, kwalitatief en representatief beeld te krijgen van de mening van onze inwoners met specifieke aandacht voor de doelgroepen. Zo realiseerden we een 'ouderenbehoefteonderzoek' en een 'jeugdmonitor' waarbij kinderen en jongeren elke drie jaar hun mening kunnen geven.

Hierbij een greep uit de verschillende participatieprojecten die voor 2025 op de planning staan:

- Infomarkt groene publieke ruimte in Puurs Centrum
- Infomarkt RUP Den Hasselt
- Infomarkt Masterplan Liezele
- Participatietraject Meerjarenplan 26-31
- Jeugdmonitor
- Vervolgacties ouderenbehoefteonderzoek

De adviesraden in Puurs-Sint-Amands zorgen voor doorlopende participatie. De vrijetijdsraad komt jaarlijks twee keer bij elkaar in een algemene vergadering. Daarnaast is er een actief bestuur van de vrijetijdsraad met vertegenwoordigers uit verschillende deelgemeentes en disciplines. Deze komen een tiental keer bijeen om het dagelijks beleid op te nemen en de algemene vergaderingen voor te bereiden. De vrijetijdsraad zet ook extra bijeenkomsten op zoals een infobeurs vrijetijd, informatieve workshops voor verenigingen en lokale bijeenkomsten. De jeugdraad komt jaarlijks vijf keer samen in een algemene vergadering. Deze worden voorbereid door het bestuur van de jeugdraad.

De seniorenraad richt zich met open algemene vergaderingen tot het brede publiek. Alle inwoners zijn welkom als onafhankelijke deelnemer of vertegenwoordiger vanuit een vereniging. We zetten hiervoor extra in op communicatie en bekendmaking van deze vergaderingen. In 2025 staan er vier open seniorenraden gepland. We zetten hiermee in op een laagdrempelige ingangspoort voor alle geïnteresseerde inwoners.

	2020	2021	2022	2023	2024	2025
Exploitatie						
Uitgaven	53.450	16.534	13.537	16.190	47.044	42.442
Ontvangsten	0	0	0	0	0	0
Saldo	-53.450	-16.534	-13.537	-16.190	-47.044	-42.442
Investerings						
Uitgaven	0	0	0	0	0	0
Ontvangsten	0	0	0	0	0	0
Saldo	0	0	0	0	0	0
Financiering						
Uitgaven	0	0	0	0	0	0
Ontvangsten	0	0	0	0	0	0
Saldo	0	0	0	0	0	0

	2026	2027
Exploitatie		
Uitgaven	32.086	32.086
Ontvangsten	0	0
Saldo	-32.086	-32.086
Investerings		
Uitgaven	0	0
Ontvangsten	0	0
Saldo	0	0
Financiering		
Uitgaven	0	0
Ontvangsten	0	0
Saldo	0	0

Prioritaire actie: 25-310202: Ontwikkelen participatief doelgroepenbeleid met aandacht voor senioren, jeugd en verenigingen

Publieke info:

De dienst doelgroepregie voert een horizontaal doelgroepenbeleid met grote aandacht voor de prioritaire doelgroepen jeugd, senioren en jonge gezinnen.

Voor de verschillende doelgroepen zetten we in 2025 prioritair in op:

- Vanuit het interne traject voor het opmaken van een gedragen vrijwilligersbeleid werd er een visiedocument opgemaakt dat door het CBS werd goedgekeurd. We werken ook in 2025 verder aan het ontwikkelen en uitrollen van een progressief vrijwilligersbeleid.
- De bedankingen van het vrijwilligersbeleid werden gegroepeerd onder de noemer VIPS (Vrijwilligers In Puurs-Sint-Amands) en kreeg een upgrade in het kader van het vernieuwde vrijwilligersbeleid met o.a. een vrijwilligerscafé in mei en 'De Langste Tafel' in juni. Ook deze vernieuwing wordt in 2025 doorgezet.
- Het ondersteunen van de lokale (jeugd)verenigingen bij hun werking via inhoudelijke, materiële en financiële input.
- Voor het jeugdbeleid konden we een lokale werking van zowel het JAC als de eerstelijnspsychologe in onze gemeente terug garanderen. Deze werkingen stellen zich jaarlijks voor in het secundair onderwijs in de gemeente en voeren op laagdrempelige locaties (gratis) gesprekken met jongeren. Het verzorgen van een concreet basisaanbod rond mentaal welzijn voor jongeren is een prioriteit. In 2025 focussen we op het behouden van de verworven lokale dienstverlening.
- Zorgen voor diverse en veilige infrastructuur voor kinderen en jongeren blijft ook een prioriteit. De openbare ruimte en jeugdlokalen zijn belangrijke plekken voor kinderen en jongeren. Zij mogen en moeten een plaats krijgen binnen dit geheel.
- Door een jaarlijkse rondgang brandveiligheid bij de jeugdlokalen zetten we bijvoorbeeld sterk in op de kwaliteit van de jeugdinfrastructuur. Daarnaast is het voorzien van openbare plekken waar jongeren mogen en willen zijn, hangplekken, essentieel om de sociale dynamiek te verhogen. Zo werd er binnen het nieuwe skatepark ook gedacht aan overdekte hangruimte.
- Rond de toekomst van lokale gemeenschapsinfrastructuur werden er zowel in Oppuurs als Lippelo burgers en verenigingen bij elkaar gebracht om samen te kijken naar de toekomst van de lokale gemeenschapsinfrastructuur en hiervoor een passende beheersvorm op te richten vanuit de lokale gemeenschap.
- Waar nodig faciliteren we buurtoverlegmomenten om de overlast die burens en verenigingen van elkaar ervaren te minimaliseren. Zo is er o.a. een buurtoverleg in rond de jeugdlocatie in Ruisbroek. Onlangs ging een buurtoverleg rond de voetbal in Oppuurs van start.
- We werkten mee aan de organisatie van een Fit&Fundag voor 55-plussers.
- We ondersteunen en faciliteren initiatieven die inzetten op ontmoeting en verbinding in alle woonkernen over alle generaties heen.
- Dienstoverschrijdend werken we ook aan het lokale e-inclusiebeleid met extra initiatieven om de digitale kloof te verkleinen (digicoaches en evaluatie van het gesubsidieerde project 'DigiKar').
- We betrekken ook de senioren in de verschillende assistentiewoningen en woonzorgcentra bij het dienstverlenings- en activiteiten aanbod en stimuleren inspraak, participatie en buurtverbinding.
- Uitvoering van het ouderenbehoefteonderzoek door seniorenconsulent in nauwe samenwerking met de seniorenraad en lokale dienstencentra.
- Uitrol troostgemeente i.s.m. Reveil en Ferm o.b.v. Brainstormsessies met inwoners en lokale verenigingen en organisaties.

	2020	2021	2022	2023	2024	2025
Exploitatie						
Uitgaven	143.829	127.437	183.440	229.959	227.074	230.527
Ontvangsten	646	642	35.056	35.351	35.394	35.105
Saldo	-143.183	-126.795	-148.384	-194.608	-191.680	-195.422
Investerings						
Uitgaven	0	0	0	0	0	0
Ontvangsten	0	0	0	0	0	0
Saldo	0	0	0	0	0	0
Financiering						
Uitgaven	0	0	0	0	0	0
Ontvangsten	0	0	0	0	0	0
Saldo	0	0	0	0	0	0

	2026	2027
Exploitatie		
Uitgaven	236.060	242.804
Ontvangsten	35.110	35.115
Saldo	-200.950	-207.689
Investerings		
Uitgaven	0	0
Ontvangsten	0	0
Saldo	0	0
Financiering		
Uitgaven	0	0
Ontvangsten	0	0
Saldo	0	0

Geen niet-prioritaire acties

Geen niet-prioritaire actieplannen

Prioritaire beleidsdoelstelling: 25-32: Intern organisatorisch management

Van 01/01/2020 tot 31/12/2027

	2020	2021	2022	2023	2024	2025
Exploitatie						
Uitgaven	163.203	147.730	251.627	398.804	396.654	391.574
Ontvangsten	30.000	30.000	30.000	25.000	25.000	25.000
Saldo	-133.203	-117.730	-221.627	-373.804	-371.654	-366.574
Investerings						
Uitgaven	2.155.533	2.989.149	5.468.162	4.793.881	1.616.655	1.380.350
Ontvangsten	1.379.267	105.150	2.109.089	298.046	872.259	5.200.000
Saldo	-776.267	-2.883.999	-3.359.073	-4.495.836	-744.396	3.819.650
Financiering						
Uitgaven	0	0	0	0	0	0
Ontvangsten	0	0	0	0	0	0
Saldo	0	0	0	0	0	0

	2026	2027
Exploitatie		
Uitgaven	379.658	387.252
Ontvangsten	25.000	25.000
Saldo	-354.658	-362.252
Investerings		
Uitgaven	1.070.000	555.000
Ontvangsten	1.550.000	3.500.000
Saldo	480.000	2.945.000
Financiering		
Uitgaven	0	0
Ontvangsten	0	0
Saldo	0	0

Prioritair actieplan: 25-3204: Informatiemanagement en communicatie

Van 01/01/2020 tot 31/12/2026

	2020	2021	2022	2023	2024	2025
Exploitatie						
Uitgaven	163.203	147.730	251.627	394.098	396.654	391.574
Ontvangsten	30.000	30.000	30.000	25.000	25.000	25.000
Saldo	-133.203	-117.730	-221.627	-369.098	-371.654	-366.574
Investerings						
Uitgaven	203.335	40.552	166.746	44.176	65.000	130.000
Ontvangsten	0	0	0	0	0	0
Saldo	-203.335	-40.552	-166.746	-44.176	-65.000	-130.000
Financiering						
Uitgaven	0	0	0	0	0	0
Ontvangsten	0	0	0	0	0	0
Saldo	0	0	0	0	0	0

	2026	2027
Exploitatie		
Uitgaven	379.658	387.252
Ontvangsten	25.000	25.000
Saldo	-354.658	-362.252
Investerings		
Uitgaven	55.000	55.000
Ontvangsten	0	0
Saldo	-55.000	-55.000
Financiering		
Uitgaven	0	0
Ontvangsten	0	0
Saldo	0	0

Prioritaire actie: 25-320403: Coördineren van de digitale werkplek om beter en efficiënter digitaal samen te werken

Project Office 365

Publieke info:

Scope: Netwerk, medewerkersportaal, digitale werkruimtes om efficiënt samen te werken, PMO + uitrol van de verschillende tools met training en aandacht voor informatieveiligheid. In 2024 ronden we dit project af. Wat er nog op de planning staat:

- Er zullen nog enkele aanpassingen gebeuren aan de PMO-app, om deze efficiënter te gebruiken én nog betere analyses op projecten te doen vanuit het management team.
- We zullen de migraties naar Teams binnen het Zorgbedrijf Klein-Brabant ook afronden.

We zetten de volgende jaren het traject rond 'iedereen digitaal' verder.

	2020	2021	2022	2023	2024	2025
Exploitatie						
Uitgaven	0	1.378	595	0	5.450	0
Ontvangsten	30.000	30.000	30.000	25.000	25.000	25.000
Saldo	30.000	28.622	29.405	25.000	19.550	25.000
Investerings						
Uitgaven	170.996	31.517	138.795	30.219	45.000	45.000
Ontvangsten	0	0	0	0	0	0
Saldo	-170.996	-31.517	-138.795	-30.219	-45.000	-45.000
Financiering						
Uitgaven	0	0	0	0	0	0
Ontvangsten	0	0	0	0	0	0
Saldo	0	0	0	0	0	0

	2026	2027
Exploitatie		
Uitgaven	0	0
Ontvangsten	25.000	25.000
Saldo	25.000	25.000
Investerings		
Uitgaven	45.000	45.000
Ontvangsten	0	0
Saldo	-45.000	-45.000
Financiering		
Uitgaven	0	0
Ontvangsten	0	0
Saldo	0	0

Prioritaire actie: 25-320408: Ontwikkelen van kwaliteitsvolle en verbindende magazines en digitale communicatiekanalen

We doen dit volgens de maatschappelijke trends (nieuwsbrieven, sociale media, chat, ...)

Publieke info:

In het voorjaar 2023 werd de communicatiemonitor uitgevoerd – een studie van prof Eric Goubin, op basis van een bevraging bij de inwoners van Puurs-Sint-Amands. Via de communicatiemonitor kwamen een aantal verbeterpunten aan het licht. Zo maakten we o.a. werk van een geoptimaliseerde zoekmotor zodat voor de gebruiker enkel de meest relevante zoekresultaten krijgt bij de eerste zoekopdracht. En bij de tweede click het mogelijk maakt om de volledige website op basis van andere parameters te doorzoeken.

Daarnaast maakten we werk van een gewijzigde contactblok op de startpagina van de website zodat bezoekers snel in contact kunnen treden met het bestuur via een kanaal naar keuze.

We breidden onze openingsurenmodule op de website uit zodat we de fysieke en telefonische openingsuren (die verschillend zijn) op een klantgerichte wijze tonen.

Om onze mailingsoftware conform de GDPR-regelgeving op te zetten, maakten we werk van een migratie naar een nieuw softwareplatform.

Via onze gemeenteapp ontsluiten we ondertussen het sportaanbod en maken we gebruik van het selfserviceportaal.

We heetten onze nieuwe inwoners welkom met de organisatie van een onthaaldag.

	2020	2021	2022	2023	2024	2025
Exploitatie						
Uitgaven	129.614	115.552	190.075	292.460	331.204	348.147
Ontvangsten	0	0	0	0	0	0
Saldo	-129.614	-115.552	-190.075	-292.460	-331.204	-348.147
Investerings						
Uitgaven	0	0	0	1.634	0	0
Ontvangsten	0	0	0	0	0	0
Saldo	0	0	0	-1.634	0	0
Financiering						
Uitgaven	0	0	0	0	0	0
Ontvangsten	0	0	0	0	0	0
Saldo	0	0	0	0	0	0

	2026	2027
Exploitatie		
Uitgaven	335.363	342.071
Ontvangsten	0	0
Saldo	-335.363	-342.071
Investerings		
Uitgaven	0	0
Ontvangsten	0	0
Saldo	0	0
Financiering		
Uitgaven	0	0
Ontvangsten	0	0
Saldo	0	0

Totaal niet-prioritaire acties:

	2020	2021	2022	2023	2024	2025
Exploitatie						
Uitgaven	33.589	30.800	60.957	101.638	60.000	43.427
Ontvangsten	0	0	0	0	0	0
Saldo	-33.589	-30.800	-60.957	-101.638	-60.000	-43.427
Investerings						
Uitgaven	32.339	9.034	27.951	12.324	20.000	85.000
Ontvangsten	0	0	0	0	0	0
Saldo	-32.339	-9.034	-27.951	-12.324	-20.000	-85.000
Financiering						
Uitgaven	0	0	0	0	0	0
Ontvangsten	0	0	0	0	0	0
Saldo	0	0	0	0	0	0

	2026	2027
Exploitatie		
Uitgaven	44.295	45.181
Ontvangsten	0	0
Saldo	-44.295	-45.181
Investerings		
Uitgaven	10.000	10.000
Ontvangsten	0	0
Saldo	-10.000	-10.000
Financiering		
Uitgaven	0	0
Ontvangsten	0	0
Saldo	0	0

Totaal niet-prioritaire actieplannen:

	2020	2021	2022	2023	2024	2025
Exploitatie						
Uitgaven	0	0	0	4.705	0	0
Ontvangsten	0	0	0	0	0	0
Saldo	0	0	0	-4.705	0	0
Investerings						
Uitgaven	1.952.198	2.948.597	5.301.415	4.749.705	1.551.655	1.250.350
Ontvangsten	1.379.267	105.150	2.109.089	298.046	872.259	5.200.000
Saldo	-572.931	-2.843.447	-3.192.327	-4.451.659	-679.396	3.949.650
Financiering						
Uitgaven	0	0	0	0	0	0
Ontvangsten	0	0	0	0	0	0
Saldo	0	0	0	0	0	0

	2026	2027
Exploitatie		
Uitgaven	0	0
Ontvangsten	0	0
Saldo	0	0
Investerings		
Uitgaven	1.015.000	500.000
Ontvangsten	1.550.000	3.500.000
Saldo	535.000	3.000.000
Financiering		
Uitgaven	0	0
Ontvangsten	0	0
Saldo	0	0

Prioritaire beleidsdoelstelling: 25-33: Klantgerichte en kwalitatieve dienstverlening

Van 01/01/2020 tot 31/12/2027

	2020	2021	2022	2023	2024	2025
Exploitatie						
Uitgaven	0	0	0	0	0	0
Ontvangsten	0	0	0	0	0	0
Saldo	0	0	0	0	0	0
Investerings						
Uitgaven	81.151	192.184	1.097.959	7.634.931	6.266.052	891.069
Ontvangsten	0	0	0	0	0	0
Saldo	-81.151	-192.184	-1.097.959	-7.634.931	-6.266.052	-891.069
Financiering						
Uitgaven	0	0	0	0	0	0
Ontvangsten	0	0	0	0	0	0
Saldo	0	0	0	0	0	0

	2026	2027
Exploitatie		
Uitgaven	0	0
Ontvangsten	0	0
Saldo	0	0
Investerings		
Uitgaven	2.445.222	5.000
Ontvangsten	0	0
Saldo	-2.445.222	-5.000
Financiering		
Uitgaven	0	0
Ontvangsten	0	0
Saldo	0	0

Prioritair actieplan: 25-3301: Dienstverlening "richten" (concept-ontwikkeling)

Van 01/01/2020 tot 31/12/2026

Prioritaire actie: 25-330103: Verfijnen uitgangspunten dienstverlening

Bereikbaarheid, webformulieren, servicenormen, service design, klantenreis

Publieke info:

Het dienstverleningsconcept wenst enerzijds de dienstverlening kwalitatiever en toegankelijker te maken, maar ook de efficiëntie te verhogen.

De producten- en dienstencatalogus is één van de fundamenten van ons dienstverleningsconcept. Deze verfijnen we, breiden we uit en brengen we intern steeds onder de aandacht. Met de komst van de Europese verplichting, de Single Digital Gateway Regulation, dienen we onze producten- en dienstencatalogus aan te passen aan deze nieuwe noden en vereisten. We maken intensiever gebruik van de Lokale Producten- en Dienstencatalogus. In eerste instantie voor de Rechtenverkenner. In 2025 zetten we de migratie verder van onze eigen PDC naar de Vlaamse Lokale Producten- en dienstencatalogus. We maken deze keuze om beter te kunnen aansluiten op de Vlaamse platformen. (Rechtenverkenner, Mijn Burgerprofiel, Verenigingsloket, ...)

Zalenzoeker (oplevering verwacht oktober 2024)

Binnen het project zalenzoeker trachten we de informatie van onze zalen en terreinen digitaal gemakkelijker vindbaar te maken. Het moet op basis van parameters (denk hierbij aan woonkern, capaciteit, beschikbaarheid ...) mogelijk zijn om snel de geschikte zaal te vinden. In 2025 verfijnen we verder deze zalenzoeker op basis van feedback van de klanten.

Virtuele assistent (2025)

We onderzoeken eveneens een virtuele assistent op de website een gewenste uitbreiding is van onze dienstverleningskanalen. We bekijken de mogelijkheid om voor bepaalde producten een digitaal overleg in te boeken zodat klanten ook plaatsafhankelijk de gepaste dienstverlening krijgen.

Mijn burgerprofiel

We volgen nauwgezet de ontwikkelingen van Mijn Burgerprofiel en het project Burgerloket op. Zo kunnen we steeds kort op de bal spelen om nieuwe functionaliteiten uit te rollen. We digitaliseerden de geboorteaangifte en digitale kiesbrieven (afgerond in 2024) en maken verder werk van de digitale huwelijksaangifte (2025).

Digikar

Samen met de gemeente Bornem lanceerden we de DigiKar. Voor inwoners die moeilijk hun weg vinden in het digitale landschap en die het lastig vinden om naar een van onze gebouwen te komen rijden we met een uitgeruste wagen naar hen toe. Zo zullen onze digicoaches regelmatig halt houden in onze acht woonkernen. Het project is mogelijk dankzij de financiering door de Europese Unie – NextGenerationEU in samenwerking met Digilab en de POD-Maatschappelijke Integratie.

Gebruikersonderzoek, toptakenenquête en bestek nieuwe website

We plannen we een gebruikersonderzoek en toptakenenquête die de basis vormen voor een bestek voor een nieuwe website. Dit doen we om te blijven voldoen aan de huidige en nieuwe technologieën.

Prioritaire actie: 25-330104: Uittekenen van de decentrale dienstverlening

Publieke info:

Toegankelijkheid van de gemeentelijke dienstverlening in brede zin is een krachtlijn van het meerjarenplan 2020-2025. Deze actie betreft uitsluitend de fysieke dienstverlening: de locatie waar je mail toekomt of de telefoon beantwoord wordt, is zonder belang. Naast een centrale dienstverleningspoot in Puurs bouwen we ook dienstverleningspunten uit in de verschillende leefgemeenschappen voor zover deze nog niet gerealiseerd zijn. Hierbij wordt dienstverlening breed bekeken: het gaat niet enkel om administratieve dienstverlening, maar vooral om dienstverlening waarbij fysieke nabijheid en gebruiksintensiteit van belang zijn. Fysieke nabijheid is van belang voor dienstverlening die slechts op een fysieke wijze kan geleverd worden en die met een hoge periodiciteit afgenomen wordt (kinderopvang, vakantiewerking, ...). Administratieve dienstverlening daarentegen verloopt alsmear meer digitaal voor de groeiende groep van gedigitaliseerden. Voor de anderen onderzoeken we diverse mogelijkheden van toegankelijke fysieke administratieve dienstverlening mogelijks gaande tot dienstverlening aan huis, hetgeen mogelijk gemaakt wordt door de tijds- en plaatsafhankelijke manier van werken die we aan het invoeren zijn in onze organisatie. Tot slot is er in deze ook oog voor clustering wat het aanbod van dienstverlening betreft om alles betaalbaar te houden.

Van 01/01/2020 tot 31/12/2020

Geen niet-prioritaire acties

Prioritair actieplan: 25-3303: Dienstverlening "verrichten" (infrastructurele vertaling van het concept)

Van 01/01/2020 tot 31/12/2026

	2020	2021	2022	2023	2024	2025
Exploitatie						
Uitgaven	0	0	0	0	0	0
Ontvangsten	0	0	0	0	0	0
Saldo	0	0	0	0	0	0
Investerings						
Uitgaven	80.010	190.386	1.095.564	7.631.682	6.261.052	886.069
Ontvangsten	0	0	0	0	0	0
Saldo	-80.010	-190.386	-1.095.564	-7.631.682	-6.261.052	-886.069
Financiering						
Uitgaven	0	0	0	0	0	0
Ontvangsten	0	0	0	0	0	0
Saldo	0	0	0	0	0	0

	2026	2027
Exploitatie		
Uitgaven	0	0
Ontvangsten	0	0
Saldo	0	0
Investerings		
Uitgaven	2.440.222	0
Ontvangsten	0	0
Saldo	-2.440.222	0
Financiering		
Uitgaven	0	0
Ontvangsten	0	0
Saldo	0	0

Prioritaire actie: 25-330301: Conceptueel uitwerken en implementeren van het dienstverleningsconcept in het nieuwe gemeentehuis

Publieke info:

Op 22 april 2024 opende het nieuwe gemeentehuis zijn deuren. Zo bieden we onze dienstverlening aan op een nieuwe locatie volgens de principes van ons dienstverleningsconcept. We vertaalden dit concept naar een fysieke scheiding tussen de frontoffice (onthaal en wachtruimte), midoffice (sprekkamers en loketten) en backoffice (werkplekken).

Om afspraken vlot te laten verlopen (van het inboeken tot en met de afspraak zelf) richtten we een nieuw afsprakensysteem in en plaatsten we een ticketzuil en oproepschermen. Op deze manier verloopt de fysieke klantenreis in het gemeentehuis op een klantgerichte en efficiënte manier. Via ons online afsprakenportaal boeken klanten zelf een afspraak in op een moment dat voor hen past.

Prioritaire actie: 25-330302: Bouwen nieuw gemeentehuis als infrastructurele vertaling van het nieuwe dienstverleningsconcept

Publieke info:

In navolging van het masterplan 'Tuinen van Puurs' wordt vorm gegeven aan het nieuwe gemeentehuis. De aanbesteding verliep via een Design & Build & Maintenance procedure (=DBM).

Het veranderingstraject 'het nieuwe werken' werd parallel met het bouwproject in 2021 opgestart en zal doorlopen tot na de ingebruikname van het nieuwe gemeentehuis. Brainmove werd aangesteld als externe consultant om de visie vorm te geven en de organisatie en medewerkers bij dit veranderingstraject te begeleiden. In 2023 hebben zij de organisatie verder begeleid voor de voorbereiding van de verhuis naar de nieuwe omgeving met een nieuwe manier van werken.

De bouwwerken zijn gestart in augustus 2022. In 2023 werd de kelder verder afgewerkt en werd de ruwbouw volledig tot het dak opgetrokken. In het voorjaar van 2024 werden de laatste technieken en de inrichting afgewerkt. De diverse diensten verhuisden gefaseerd begin april naar het nieuwe gemeentehuis. Op 22 april 2024 ging het nieuwe gemeentehuis officieel open voor de burgers en klanten.

	2020	2021	2022	2023	2024	2025
Exploitatie						
Uitgaven	0	0	0	0	0	0
Ontvangsten	0	0	0	0	0	0
Saldo	0	0	0	0	0	0
Investerings						
Uitgaven	80.010	168.604	934.219	7.567.814	6.069.009	0
Ontvangsten	0	0	0	0	0	0
Saldo	-80.010	-168.604	-934.219	-7.567.814	-6.069.009	0
Financiering						
Uitgaven	0	0	0	0	0	0
Ontvangsten	0	0	0	0	0	0
Saldo	0	0	0	0	0	0

	2026	2027
Exploitatie		
Uitgaven	0	0
Ontvangsten	0	0
Saldo	0	0
Investerings		
Uitgaven	30.222	0
Ontvangsten	0	0
Saldo	-30.222	0
Financiering		
Uitgaven	0	0
Ontvangsten	0	0
Saldo	0	0

Prioritaire actie: 25-330303: Uitbouw antennepunt voor dienstverlening in Sint-Amands

Publieke info:

Deze actie werd onder het OCMW opgenomen, aangezien het gebouw tot het OCMW patrimonium behoort.

Prioritaire actie: 25-330305: Uitbouw antennepunt voor dienstverlening in Sint-Amands

Publieke info:

Begin juni 2023 werd een nieuwe ontwerpversie van dit dossier bezorgd. Dit wordt verder geëvalueerd zodat de omgevingsvergunning en het aanbestedingsdossier kunnen opgemaakt worden. Door de start van het ontwerp dossier Kattestraat (samenwerking met Bornem) dienen beide ontwerpen op elkaar afgestemd te worden.

De werken zullen medio 2025 starten en voorjaar 2026 afgerond worden.

	2020	2021	2022	2023	2024	2025
Exploitatie						
Uitgaven	0	0	0	0	0	0
Ontvangsten	0	0	0	0	0	0
Saldo	0	0	0	0	0	0
Investerings						
Uitgaven	0	21.781	161.346	63.868	192.043	886.069
Ontvangsten	0	0	0	0	0	0
Saldo	0	-21.781	-161.346	-63.868	-192.043	-886.069
Financiering						
Uitgaven	0	0	0	0	0	0
Ontvangsten	0	0	0	0	0	0
Saldo	0	0	0	0	0	0

	2026	2027
Exploitatie		
Uitgaven	0	0
Ontvangsten	0	0
Saldo	0	0
Investerings		
Uitgaven	2.410.000	0
Ontvangsten	0	0
Saldo	-2.410.000	0
Financiering		
Uitgaven	0	0
Ontvangsten	0	0
Saldo	0	0

Geen niet-prioritaire acties

Totaal niet-prioritaire actieplannen:

	2020	2021	2022	2023	2024	2025
Exploitatie						
Uitgaven	0	0	0	0	0	0
Ontvangsten	0	0	0	0	0	0
Saldo	0	0	0	0	0	0
Investerings						
Uitgaven	1.140	1.798	2.395	3.248	5.000	5.000
Ontvangsten	0	0	0	0	0	0
Saldo	-1.140	-1.798	-2.395	-3.248	-5.000	-5.000
Financiering						
Uitgaven	0	0	0	0	0	0
Ontvangsten	0	0	0	0	0	0
Saldo	0	0	0	0	0	0

	2026	2027
Exploitatie		
Uitgaven	0	0
Ontvangsten	0	0
Saldo	0	0
Investerings		
Uitgaven	5.000	5.000
Ontvangsten	0	0
Saldo	-5.000	-5.000
Financiering		
Uitgaven	0	0
Ontvangsten	0	0
Saldo	0	0

Geen niet-prioritaire beleidsdoelstellingen

Entiteit	Soort	Doelstelling	Actieplan	Actie	2020		2021		2022		2023		2024		2025		2026		2027					
					Uitgave	Ontvangst	Uitgave	Ontvangst	Uitgave	Ontvangst	Uitgave	Ontvangst	Uitgave	Ontvangst	Uitgave	Ontvangst	Uitgave	Ontvangst	Uitgave	Ontvangst	Uitgave	Ontvangst		
GEMEENTE	EXPLOITATIE	25-02: Actieve inzet op duurzaamheid en klimaat 25-03: Vlotte mobiliteit en duurzaam waterbeleid	25-0201: Actieve inzet op duurzaamheid en klimaat 25-0301: Duurzame mobiliteit	25-020107: Lokaal energie- en Klimaatpact + pact 2.0					138.893	87.168	169.012	125.464	112.593	135.780	166.726	125.352	91.595	125.352	92.096	125.352				
				25-030101: Opmaken nieuw mobiliteitsplan met parkeerleidraad, fietsbeleidsplan en aanpak sluipverkeer 25-030113: Herwaarderen trage wegen						24.231		50.760		50.000		45.000		40.000						
		25-21: Divers en geïntegreerd vrijetijdsaanbod	25-2101: Vrije tijd	25-210101: Programmatie CC Binder		115.729	1.206	4.216	-401	12.109	0	26.731		22.850	0	22.050	0	22.050		22.050		22.050		
				25-210102: Focus van de bibs in de gemeente 25-210103: Sportiefhebbers kunnen meedoen aan een uitgebreide waaier van 'soort-ie-fit'-activiteiten		79.767	21.766	109.272	23.013	134.538	44.122	158.970	28.009	157.258	27.554	156.732	27.224	159.848	27.224	161.243	27.224	161.243	27.224	
		25-22: Kwalitatief en gevarieerd vakantieaanbod	25-2201: Kwalitatieve en gevarieerde activiteiten voor kinderen en jongeren tijdens de schoolvakanties 25-2301: Versterking van de lokale economie en centrum-management 25-2302: Inzet op toerisme en erfgoed	25-220101: We organiseren speelweken, sportkampen en tijdens de zomervakantie ook grabbelpasactiviteiten		275.776	96.719	239.528	88.665	284.710	85.453	265.204	108.091	282.413	107.527	283.324	107.500	289.942	107.503	296.490	107.503	296.490	107.505	
				25-230101: Activeren kernwinkelgebied via diverse initiatieven		113.524	51.898	126.311	52.225	242.113	81.567	212.249	65.321	292.535	83.484	288.974	82.769	293.194	82.805	297.497	82.841	297.497	82.841	
		25-23: Gemeentelijke evenementen en lokale initiatieven voor sociale interactie en amusement	25-2302: Inzet op toerisme en erfgoed	25-230201: Promotie en vermarkten van onze toeristische troeven met volledige ontsluiting voor breder publiek		47.061	46	63.961	74	75.712	205	80.442	245	83.884	250	83.781	250	84.132	250	84.229	250	84.229	250	
				25-230202: Fysische instandhouding waardevol lokaal cultureel erfgoed		116.875	12.000	82.947	12.000	28.220	12.000	38.000	12.000	40.000	12.000	40.000	12.000	40.000	12.000	40.000	12.000	40.000	12.000	
				25-230301: Actie regie en ondersteuning van lokale initiatieven		21.006		51.565		59.905	2.140	55.460	180	58.450	1.150	61.450	1.000	61.450	1.000	61.450	1.000	61.450	1.000	
				25-230302: Actie gemeentelijke evenementen (imago)spoor		221.108	3.670	749.211	49.640	989.438	442.825	1.514.483	633.483	1.405.415	451.000	985.409	385.000	1.004.894	385.000	1.024.768	385.000	1.024.768	385.000	
		25-2304: Verenigingsleven als verbindende motor van de samenleving	25-230403: Subsidies Noodfonds verenigingsleven (sport, cultuur, jeugd, ...)	25-230402: Zowel financieel als logistiek/materieel ondersteunen van verenigingen (sport, cultuur, jeugd, ...)		194.020		254.439		255.025		261.903		282.398	0	304.112	9.000	304.412	9.000	304.412	9.000	304.412	9.000	
				25-230403: Subsidies Noodfonds verenigingsleven (sport, cultuur, jeugd, ...)		289.165	299.363	170.223																
		25-31: Strategisch beleid met oog voor participatie en samenwerking	25-3102: Participatie	25-310201: Onze participanten verder actief betrekken in de beleidsrealisatie van Puurs-Sint-Amands		53.450		16.534		13.537		16.190		47.044		42.442		32.086		32.086		32.086		
				25-310202: Ontwikkelen participatief doelgroepenbeleid met aandacht voor senioren, jeugd en verenigingen		143.829	646	127.437	642	183.440	35.056	229.959	35.351	227.074	35.394	230.527	35.105	236.060	35.110	242.804	35.110	242.804	35.115	
		25-32: Intern organisatorisch management	25-3204: Informatiemanagement en communicatie	25-320403: Coördineren van de digitale werkplek om beter en efficiënter digitaal samen te werken		0	30.000	1.378	30.000	595	30.000	0	25.000	5.450	25.000	0	25.000	0	25.000	0	25.000	0	25.000	
				25-320408: Ontwikkelen van kwaliteitsvolle en verbindende maazines en digitale communicatiekanalen		129.614		115.552		190.075		292.460		331.204	0	348.147	0	335.363	0	342.071	0	342.071	0	
		Gelijkblijvend beleid	G-GBB: Overig beleid gemeente	25-320303: Optimaliseren van het onthaal- en vormingsbeleid	G-GBB-VCCINF: Overig beleid vaccinatiecentrum Infrastructuur G-GBB-VCCMOB: Overig beleid vaccinatiecentrum Mobiliteit G-GBB-VCCTEA: Overig beleid vaccinatiecentrum Vaccinatieteams			509.060	509.060	115.843	675.515	0	0	0	0	0	0	0	0	0	0	0		
								2.454	2.454	716	21.412	0	0	0	0	0	0	0	0	0	0	0	0	0
								555.542	555.542	183.286	183.286	0	0	0	0	0	0	0	0	0	0	0	0	0
						G-GBB-BEL: Overig beleid beleven	453.568	129.341	1.364.223	93.428	380.846	179.623	1.380.404	174.489	2.110.481	191.018	1.674.625	206.596	2.160.710	210.164	2.141.872	213.693	2.141.872	213.693
						G-GBB-COM: Overig beleid communicatie	7.784		68.155		90.426		100.331		83.926		82.285		83.932		85.613		85.613	
						G-GBB-DIEN: Overig beleid dienstverlening	134.292	89.419	121.569	131.139	189.423	204.145	223.758	236.889	320.792	265.537	282.549	314.848	273.037	307.095	273.816	305.950	273.816	305.950
						G-GBB-FAC: Overig beleid facilitair beheer	1.874.514	127	1.710.095	326	2.174.335	6.311	2.215.802	34.378	2.150.618	46.200	2.006.525	47.118	2.047.612	48.054	2.088.780	49.009	2.088.780	49.009
G-GBB-FIN: Overig beleid financiën	6.023.110					35.930.399	5.434.281	36.316.194	5.130.542	36.854.437	6.887.426	44.999.540	8.503.599	43.895.074	8.259.215	47.268.033	8.647.107	48.392.405	8.543.521	49.873.418	8.543.521	49.873.418		
G-GBB-HRM: Overig beleid HRM	11.251.256					190.844	11.627.649	177.867	13.324.401	553.339	14.257.026	864.541	15.150.603	769.054	16.330.368	850.680	16.529.853	909.080	17.361.799	993.957	17.361.799	993.957		
G-GBB-ICT: Overig beleid ICT	740.381					0	907.029		810.314	25.000	951.633	33.317	1.188.799	27.000	1.257.704	27.000	1.270.812	27.000	1.296.255	27.000	1.296.255	27.000		
G-GBB-JUR: Overig beleid juridische zaken, verzekeringen en patrimoniumbeheer	253.844					59.137	335.727	58.763	361.395	156.210	383.653	89.751	428.187	30.762	436.869	12.000	446.999	12.000	457.300	12.000	457.300	12.000		
G-GBB-LEEF: Overig beleid leefomgeving	1.822.784					256.390	1.936.884	250.388	1.981.956	177.461	2.314.676	265.807	2.287.155	345.150	2.250.534	175.847	2.346.445	176.755	2.397.937	177.681	2.397.937	177.681		
G-GBB-NP: Overig beleid noodplanning	11.458						9.991		14.811		24.744	87.174	49.681	108.218	45.443	111.936	44.833	119.641	45.683	122.034	45.683	122.034		
G-GBB-ORBI: Overig beleid organisatiebeheer en informatiemanagement	22.653						4.264		13.288		21.931		17.988		17.707		18.060		18.421		18.421			
G-GBB-WEL: Overig beleid welzijn									1.000															
G-GBB-WERK: Overig beleid werken					1.681.932	178.677	1.778.220	161.902	1.894.883	235.110	2.149.506	117.705	2.059.747	120.520	2.163.110	121.030	2.180.647	121.550	2.217.786	122.081				
Totaal EXPLOITATIE					26.154.353	37.363.758	28.526.568	38.512.922	29.343.241	40.092.383	34.378.899	47.936.735	37.822.355	46.677.672	37.925.223	49.945.288	39.105.572	51.133.988	40.026.379	52.707.110				

Entiteit	Soort	Doelstelling	Actieplan	Actie	2020		2021		2022		2023		2024		2025		2026		2027																																																																																						
					Uitgave	Ontvangst	Uitgave	Ontvangst	Uitgave	Ontvangst	Uitgave	Ontvangst	Uitgave	Ontvangst	Uitgave	Ontvangst	Uitgave	Ontvangst	Uitgave	Ontvangst	Uitgave	Ontvangst																																																																																			
INVESTERING	19-04: Burgers smaken het kwalitatief aanbod op het vlak van vrijetijdsbeleving, toerisme en recreatie	19-0401: Ontwikkeling, optimalisatie en beheer van vrijetijdsinfrastructuur	19-0401: Ontwikkeling, optimalisatie en beheer van vrijetijdsinfrastructuur	19-040102: Diverse optimalisaties van vrijetijdsinfrastructuur en -uitrusting	0																																																																																																				
					19-06: Burgers en bedrijven genieten van een vlotte mobiliteit op een degelijk en veilig wegennet	19-0601: Optimalisatie, vernieuwing en onderhoud van de wegen- en rioleringsinfrastructuur	19-060109: Onderhoud en herstel van wegen, straatmeubilair en verkeerssignalisatie	0																																																																																																	
								25-01: Leefomgeving, landschap en natuur	25-0101: Vernieuwde visie op ruimte	25-010101: Opmaken beleidsplan ruimte en mobiliteit		63.797	986	71.632		93.273		46.925																																																																																							
											25-010102: Ontwikkelen en uitvoeren masterplan Echo's van de Schelde	93.727		15.657				0																																																																																							
												25-010103: Ontwikkelen en uitvoeren masterplan centrum Lippelo	5.633		13.842		31.218		1.730																																																																																						
													25-010104: Ontwikkelen en opmaken RUP en uitvoeringsplan - masterplan dorsospark Kalfort	13.842		22.730		0																																																																																							
														25-010105: Ontwikkelen en uitvoeren masterplan Liezele									10.000		10.000																																																																																
															25-010106: Opmaken RUP'S	102.215		196.671		51.191		47.611		150.618		120.000						39.900																																																																									
																25-010107: Ontwikkelen en uitvoeren masterplan Oppuurs			13.842		17.303		3.303																																																																																		
																	25-010108: Ontwikkelen masterplan Groene Ring met stapstenen					14.326		20.124		19.150																																																																															
																		25-010109: Ontwikkelen en opmaken RUP en inrichtingsplan Steenbossen					22.748																																																																																		
																			25-010110: Ontwikkelen masterplan Puurs Centrum					12.269		12.269		11.500																																																																													
																				25-010111: Ontwikkelen inrichtingsplan Fabiolapark								0																																																																													
																					25-010112: Ontwikkelen masterplan omgeving Sportpark					8.809				65.000		35.000																																																																									
																						25-0102: Verzorgd openbaar groen en parken	25-010202: Uitwerken parkbeheerplan (Domein Hof van Coolhem)	25-010203: Actualiseren bermbeheerplannen							17.750																																																																										
																									25-010204: Verder inrichten Landscapspark met info- en schuiluifel	391.473		60.705		646.899		5.412		7.500																																																																							
																										25-010205: Inbrengen in landinrichtingsprojecten VLM (Schedelbeorden en Molenbeekvallei)			10.040				92.052		28.212	0	558.609						558.609	482.750																																																													
																											25-010206: Aanleggen kloostertuin met ijskelder en afwerken Dorpshartuin	964.839		61.550		57.762	54.929																																																																								
																												25-010207: Realiseren van volkstuinten en park Loutersveld							2.777		150.000	25.000	541.340																																																																		
																													25-010301: Opvolgen aanpak risicogronden i.s.m. OVAM							67.430		74.165		50.000						35.000		35.000																																																									
																														25-010303: Uitwerken Natuurbouwprojecten			690	24.013																																																																							
																															25-02: Actieve inzet op duurzaamheid en klimaat	25-0201: Actieve inzet op duurzaamheid en klimaat	25-020102: Opnemen van een voorbeeldfunctie op het vlak van klimaat	21.008																																																																							
																																		25-020103: Voeren van een actief aankoopbeleid voor uitbreiding bosareaal in het kader van klimaatactie			234.625		207.788		500.072		25.000	255.815	25.000	0	25.000																																																										
																																			25-020105: Opmaken hemelwaterplan met aandacht voor extra buffers en waterlopen			43.706																																																																			
																																				25-020106: Inzetten op ontharding en vergroening Kerkplein en Dorpshart																																																																					
																																					25-020107: Opzetten van klimaatacties voor het Lokaal Energie- en Klimaatpact 1.0 en 2.0					0	83.350																																																														
																																						25-03: Vlotte mobiliteit en duurzaam waterbeleid	25-0301: Duurzame mobiliteit	25-030101: Opmaken nieuw mobiliteitsplan met parkeerleidraad, fietsbeleidsplan en aanpak sluipverkeer	2.420	15.781	54.755		7.302		0		182.798		78.650	0	139.150	100.000																																																			
																																									25-030109: Aanleggen van fietspad T. Andriessstraat richting Lippelo	11.430		1.694		4.515				200.000		754.611																																																					
																																										25-030110: Creëren van veilig fietspad Molenstraat – Winkelveld			920		0		45.094		555.500																																																						
																																											25-030111: Verbeteren fietspaden Reststraat-Zeustestraat					22.995		5.473																																																							
																																												25-030113: Herwaarderen trace wegen					2.663		2.556		15.000		15.000																																																		
																																													25-030114: Aanpassen fietspad Lichter en veilige fietsverbindingen			6.251		32.560				35.000	0	404.286	200.000																																																
																																														25-030201: St.-Katharinastraat en omgeving	679.474		276.590		687.426				0																																																		
																																															25-030202: J. De Donckerlaan en omgeving			82.908		465.698																																																					
																																																25-030203: Veurststraat, Oppuursweg en omgeving			1.814				222.681		416.000																																																
																																																	25-030204: Zavelstraat en Wachtingstraat							1.359.103		672.500		278.171																																													
																																																		25-030205: Turkenhofdreef, Vincetstraat, Kossaardhof	146.414		5.480		3.622				50.000		315.000									945.000																																			
																																																			25-030206: Heidestraat	440.356		15.495		301			4.422		0										300.000																																		
																																																				25-030207: Park Dorpshart			47.647		264.357		45.971													150.000																																	
																																																					25-030208: Parking Kattestraat (site Graanmolens)	11.810		12.681						115.523	101.156	576.365		40.107							277.180																																
																																																						25-030208A: Kattestraat ten noorden Spoonweg (met Aquafin en									15.000		296.250		179.242																																						
																																																							25-030209: Nieuwstraat inbreiding VMSW											200.000		228.570																																					
																																																								25-030211: Heraanleg Provinciale Weg (AWV)							0		45.000																																								
																																																									25-030213: Wolfstraat en Liezele-Dorp																																																
																																																										25-030215: Pleinaanleg Forum en Kloosterhof							22.654		525.000		1.702.840		872.000							822.500																											
																																																											25-030216: Donkstraat en brug over Gebuissloot									1.908.800		200.000																																			
																																																												25-030217: Keten, Pandaatheid, Oude Heirbaan			12.079						50.000		200.000																																		
																																																													25-030218: R. Verbelenstraat en A. Tersagostraat							4.184		30.000		894.940		579.091							275.778																								
																																																														25-030219: Pastoor Van Kerckhovenwijk								2.000												505.909																							
																																																															25-030220: Breutheide																																										
																																																																25-030221: Hof-ten-Berqlaan en Scheveld tot Meir	0	43.046		46.255		872.536		677.616		516.855																															
																																																																	25-030222: Nivendries, Niven, Voorstraat		12.007			1.348		33.652		260.276																															
																																																																		25-030223: Haasstraat							8.110																																
																																																																			25-030224: Overheide, Achterheide							17.947		29.000																													
																																																																				25-030225: Larendries, Boonhof, Calleboutstraat, Hoekstraat																																					
																																																																					25-030228: Beiaardhof	84	35.117		3.841		-548		0																												
																																																																						25-030229: Lichterstraat omgevingswerken sportpark	0	160.849						0																											
																																																																							25-030230: Gansbroekstraat								3.600		3.600																								
																																																																								25-030231: Dam								2.000		2.000																							
																																																																									25-030232: Hoogheide								1.362		1.362																						
																																																																										25-030234: Sporthal Sint-Amands: afkoppeling regenwater									100.000																						
																																																																											25-030235: Kalfort fase II/Meersmansdreef - uitvoering	267.148	0		0																										
																																																																												25-030236: Ondergrondse parking Forum																													
																																																																													25-030237: Parking Jan Van Drooebenbroekstraat							1.688.800		1.753.419		178.203		300.000							500.000								
																																																																														25-030238: Dendermondsesteenweg aansluiting rio woningen privéverkeveling									42.596																		
																																																																															25-030240: Middelpunt van Vlaanderen & drieprovincienpunt									5.149		21.100		376.711	100.000												
																																																																																25-030241: Ontwikkelen Scheldeboorden en kaai Sint-Amands													50.000												
																																																																																	25-030243: Herinrichting kruispunt E. Verhaerenstraat - Halvemaanstraat													0											
																																																																																		25-030245: Hoogstraat																				968.000			
																																																																																			25-030246: Dorpshart									17.313											1.038.180		
																																																																																				25-030247: Hondsmarkt									29.936		50.000									500.000	
																																																																																																									500.000

Entiteit	Soort	Doelstelling	Actieplan	Actie	2020		2021		2022		2023		2024		2025		2026		2027				
					Uitgave	Ontvangst	Uitgave	Ontvangst	Uitgave	Ontvangst	Uitgave	Ontvangst	Uitgave	Ontvangst	Uitgave	Ontvangst	Uitgave	Ontvangst	Uitgave	Ontvangst	Uitgave	Ontvangst	
		25-04: Kwalitatief en betaalbaar woninobeleid	25-0401: Woonregie	25-040101: Ontwikkelen van een stedenbouwkundige leidraad voor nieuwe projecten																			
				25-0402: Woonontwikkelina	25-040201: RUP Kerkhofstraat	0																	
					25-040202: RUP Asperoevelde	0																	
					25-040203: RUP Nieuwe bossen		0																
					25-040204: RUP Bandencentrale Puurs		0																
					25-040205: Diverse RUP's / studies		0																
					25-040207: Verkaveling Haverblok																		
					25-040208: Verkaveling Kerkhofstraat																		
					25-040209: Projectontwikkeling Loulersveld																		
					25-040210: Verkaveling Schaafstraat																		
					25-040211: Project Schoubroek																		
					25-2101: Vrije tijd	25-210102: Focus van de bibs in de gemeente																	
					25-210104: Inwoners en bezoekers kunnen terecht in sportpark De Schans voor veelzijdige sportbeleving		4.852.038	230.962	965.815		4.687.210	152.089	-127.654	334.291	57.700		50.000						
					25-210105: Uitwerken project Brede school Puurs		451.640		1.373.972		1.707.829	293.298	136.910		0								
					25-210106: Zorgen voor een nieuwe locatie voor de jeudinfrastructuur in Kalfort, Oopuurs en Sint-Amands		0		0		1.464		1.549		490.900		550.000						
					25-210107: We bouwen een skate-park in de gemeente						31.217		57.386		85.050	0	1.015.033						
					25-210108: Optimaliseren van diverse sportinfrastructuur in de diverse leefgemeenschappen		45.605		545.060		127.049		227.374		160.874								
					25-210109: Uitwerken project Brede school Sint-Amands				471.018		354.770		411.143		1.916.680		6.000						
					25-210110: Uitwerken project Brede school Ruisbroek									20.000									
					25-210111: Uitwerken project Brede school Oppuurs									10.000									
					25-2301: Versterking van de lokale economie en centrum-management	25-230101: Activeren kernwinkelgebied via diverse initiatieven	68.252	31.792	85.071		35.450		43.947		60.000		60.000						
					25-2302: Inzet op toerisme en erfgoed	25-230201: Promotie en vermarkten van onze toeristische troeven met volledige ontsluiting voor breder publiek	2.283		34.788		16.365		63.694	51.815	682.539	120.902	17.000						
						25-230202: Fysische instandhouding waardevol lokaal cultureel erfgoed	479.339		335.531		33.392	714.689	132.510	45.938	1.134.848	380.688	693.270	182.789	805.460	100.000	300.000		
					25-2304: Verenigingsleven als verbindende motor van de samenleving	25-230402: Zowel financieel als logistiek/materieel ondersteunen van verenigingen (sport, cultuur, jeugd, ...)	8.164		11.911		5.214		0		38.000		50.000		10.000		10.000		
					25-32: Intern organisatorisch management	25-3204: Informatiemangement en communicatie	29.040				27.951		5.324		10.000		10.000		10.000		10.000		10.000
			25-320403: Coördineren van de digitale werkplek om beter en efficiënter digitaal samen te werken	170.996		31.517		138.795		30.219		45.000		45.000		45.000		45.000		45.000			
			25-320405: Opstarten project CSM – servicemanagement software – ticketing/meldingssysteem							7.000				75.000									
			25-320406: Opstarten project (digitaal) archief in analogie met Digitaal Archief Vlaanderen											0		0							
			25-320408: Ontwikkelen van kwaliteitsvolle en verbindende maagazines en digitale communicatiekanalen					0		1.634		0		0		0		0					
			25-320409: Acties in het kader van citymarketing	3.299		9.034		0		0		10.000											
			25-320506: Optimaal beheren van het maagazine en wagenpark	113.271		155.478		556.740	25.000	576.053		401.655	3.170	750.350	0	515.000							
		25-3206: Patrimoniumbeheer en juridische zaken	25-320601: Verzekeren van een juridisch correct en functioneel patrimoniumbeheer (aankopen en verkopen)	1.838.927	1.379.267	2.793.120	105.150	4.744.675	2.084.089	4.173.653	298.046	1.150.000	869.089	500.000	5.200.000	500.000	1.550.000	500.000	3.500.000				
		25-33: Klantgerichte en kwalitatieve dienstverlening	25-3302: Dienstverlening "inrichten" (uitwerking van het concept)	1.140		1.798		2.395		3.248		5.000		5.000		5.000		5.000		5.000			
			25-3303: Dienstverlening "verrichten" (infrastructurele vertaling van het concept)	80.010		168.604		934.219		7.567.814		6.069.009				30.222							
			25-330303: Uitbouw antennepunt voor dienstverlening in Sint-Amands											0									
		Gelijkblijvend beleid	G-GBB: Overig beleid gemeente	93.917		146.944		300.024	98.000	166.680		584.119	167.000	495.000	20.000	72.500	20.000	72.500	20.000				
			G-GBB-DIEN: Overig beleid dienstverlening	20.929		12.359		29.617		18.804		30.000		30.000		30.000		30.000		30.000			
			G-GBB-FAC: Overig beleid facilitair beheer	3.154.061	2.310.591	463.588	96.446	353.912	96.431	1.008.813	96.416	630.770	96.291	975.228	96.291	973.216	96.291	973.216	96.291	973.216			
			G-GBB-FIN: Overig beleid financiën	21.928		6.358		34.065		10.381		46.703		3.250		11.450		3.250		3.250			
			G-GBB-GIS: Overig beleid GIS	164.812		172.614		338.508		62.754		1.049.529		463.883		231.460		201.460					
			G-GBB-ICT: Overig beleid ICT																				
			G-GBB-JUR: Overig beleid juridische zaken, verzekeringen en patrimoniumbeheer			356.914				2.500													
			G-GBB-LEEF: Overig beleid leefomgeving	92.982		134.613	172.433	129.887		127.534		75.753	0	139.794	0	130.781		130.490		130.490			
			G-GBB-WERK: Overig beleid werken	496.988	130.256	377.373	367.971	439.191		1.016.883		1.860.397	805.573	866.215	0	1.062.780		477.300		477.300			
			Totaal INVESTERING	15.341.495	4.082.868	9.764.783	1.711.412	19.492.816	4.451.025	21.161.048	936.506	20.510.073	3.074.684	15.812.446	6.449.080	15.606.065	15.499.041	13.282.413	9.716.291				
		LIQUIDITEIT	25-23: Gemeentelijke evenementen en lokale initiatieven voor sociale interactie en amusement	25-2304: Verenigingsleven als verbindende motor van de samenleving						18.000			28.000		38.000				30.000				
		Gelijkblijvend beleid	G-GBB: Overig beleid gemeente	G-GBB-FIN: Overig beleid financiën	3.885.849	3.344.644	3.405.757	1.034.171	4.477.865	9.292.473	5.488.526	18.072.036	4.361.851	17.988.741	3.716.582	7.263.397	4.309.883	1.361.385	5.241.890	1.411.385			
			Totaal LIQUIDITEIT	3.885.849	3.344.644	3.405.757	1.034.171	4.477.865	9.310.473	5.488.526	18.100.036	4.361.851	18.016.741	3.716.582	7.301.397	4.309.883	1.399.385	5.241.890	1.441.385				
			Totaal Gemeente	45.381.698	44.791.271	41.697.108	41.258.506	53.313.922	53.853.881	61.028.473	66.973.277	62.694.279	67.769.097	57.454.251	63.695.765	59.021.520	68.032.414	58.550.682	63.864.786				

Entiteit	Soort	Doelstelling	Actieplan	Actie	2020		2021		2022		2023		2024		2025		2026		2027		
					Uitgave	Ontvangst	Uitgave	Ontvangst	Uitgave	Ontvangst	Uitgave	Ontvangst	Uitgave	Ontvangst	Uitgave	Ontvangst	Uitgave	Ontvangst	Uitgave	Ontvangst	Uitgave
OCMW	EXPLOITATIE	25-11: Sterk lokaal sociaal beleid	25-1101: Garantie sociale grondrechten via sterk sociaal beleid	25-110101: Verzekeren van toegankelijke sociale hulp- en dienstverlening en 'onder-beschermin' aanpakken	2.279.600	1.508.163	2.418.602	1.470.602	2.636.673	1.600.570	2.694.899	1.643.909	2.720.779	1.794.074	2.809.852	1.662.620	2.815.674	1.595.052	2.839.346	1.595.608	
				25-110102: Activeren kansengroepen via 'traject naar werk'	378.511	202.326	372.359	186.313	187.890	79.638	215.337	82.943	469.981	306.335	350.772	157.021	363.360	154.610	373.436	156.110	
				25-110103: Inzetten op woonbegeleiding en een betere en kwaliteitsvolle woonsituatie voor diverse doelgroepen	135.243	199.689	199.665	174.883	197.463	192.368	181.062	159.838	209.832	128.813	209.032	125.295	218.448	117.030	226.052	117.066	
				25-110104: Uitbouwen van een geïntegreerd breed onthaal (GBO) samen met andere welzijnsactoren - WVG200/2	4.298	20.000	20.025	20.000	41.367	20.084	65.341	58.512	57.721	65.825	63.581	74.110	107	110	107	110	
				25-110105: Armoedebestrijding t.a.v. Covid-19 pandemie	46.162	139.015	96.852	42.857	3.450	11.689			0	0	0	0	0	0	0	0	
				25-110106: Toekennen subsidies Noodfonds welzijns- en ouderenverenigingen	25.701		5.175														
				25-110107: Ondersteunen kwetsbare gezinnen via consumptiebudget	2.340	36.688	39.174			1.797			0	0	0	0	0	0	0	0	
				25-110108: Hulp en noodopvang oorlogsslachtoffers Oekraïne							273.187	330.605	281.066	387.312	120.100	182.390	0	0	0	0	
				25-110109: Hulp in het kader van de energiefactuur en verlagen energieverbruik							7.855			33.699		33.700	0	0	0	0	
				25-110110: Project digitaal in kader van E-Inclusie											23.910	50.000	15.000	50.000			
				25-110111: Project lokaal dienstenaanbod binnen individueel maatwerk										0							
				25-110112: Plan samenleven									4.069	4.000							
				25-12: Zorg voor ouderen via thuiszorg, woonzorgcentra en assistentiewoningen	25-1201: Aanbod van uitgebreid gamma van thuiszorgdiensten	25-120101: Aanbieden van thuiszorgdiensten zodat ouderen langer in hun vertrouwde thuisomgeving kunnen blijven	1.911.638	1.513.402	1.986.011	1.628.444	2.146.488	1.729.708	2.229.254	1.883.703	1.959.301	1.446.716	2.038.709	1.626.473	2.081.077	1.653.131	2.091.503
25-13: Buurtgerichte, warme en zorzame gemeente	25-1203: Het OCMW zorgt voor	25-120302: Kwaliteit van de assistentiewoningen Het Erf op peil	29.409	16.967	37.965	12.854	74.032	18.303	64.032	19.359	54.539	19.484	55.768	19.351	57.645	19.363	58.847	19.375			
25-14: Sterk uitgebouwde kinderopvang	25-1301: Buurtgerichte, warme en zorzame gemeente	25-130102: Uitbouwen van het Huis van het Kind Puurs-Sint-Amands	676.461	714.728	697.963	729.646	806.290	812.928	872.937	931.138	1.052.337	1.071.193	1.083.022	1.075.078	1.108.690	1.080.112	1.112.964	1.080.148			
25-15: Ondersteuning van het flankerend onderwijs	25-1401: Organiseren van een kwaliteitsvolle inkomensgerelateerde gezins- en oropsoevang	25-140101: Organiseren van een kwaliteitsvolle en betaalbare buitenschoolse kinderopvang	696.762	656.104	777.874	644.865	966.938	749.256	983.246	771.167	1.124.924	771.083	1.151.036	780.068	1.193.036	788.030	1.232.493	788.930			
25-16: Gezondheidsbeleid	25-1501: Ondersteuning onderwijs via flankerende maatregelen	25-150102: Organiseren platform algemene preventie Puurs-Sint-Amands	4.500		4.500		4.500		4.500		4.500		4.343		4.343		4.343				
Gelijkblijvend beleid	25-1601: Puurs-Sint-Amands neemt initiatieven rond gezondheid	25-160101: Voeren van een vernieuwd gezondheidsbeleid	0		4.725		1.940	2.000	6.927		24.700	0	24.650	0	24.650	0	24.650				
	O-GBB: Overig beleid OCMW	O-GBB-FAC: Overig beleid facilitair beheer O-GBB-FIN: Overig beleid financiën O-GBB-HRM: Overig beleid HRM O-GBB-ICT: Overig beleid ICT O-GBB-JUR: Overig beleid juridische zaken, verzekeringen en patrimoniumbeheer O-GBB-WEL: Overig beleid welzijn	39.766 160.719 2.683.179 43.020 37.134 231.574	2.374.436 218.633 3.531 65.599	45.995 249.789 2.556.319 43.197 57.415 68.497	2.581.441 -10.712 56.534 79.554	50.795 702.024 2.699.683 56.970 57.204 77.790	1.543.284 596.170 13.148 85.809	70.961 996.974 3.184.507 66.462 58.963 86.459	1.465.770 565.416 6.525 102.902	48.452 1.431.493 3.738.083 69.393 63.028 95.990	711.604 605.934 0 6.100	1.471.723 678.996 66.649 6.100	771.223 4.321.043 67.985 68.149	1.476.560 761.134 0 6.100	860.210 4.542.790 69.346 69.488	1.479.712 854.913 0 6.100				
Totaal EXPLOITATIE					9.386.015	7.669.281	9.682.101	7.617.283	10.984.684	7.795.212	12.067.088	8.124.825	13.269.063	8.037.707	12.877.145	7.805.835	13.250.215	7.730.232	13.663.301	7.831.342	
INVESTERING	25-11: Sterk lokaal sociaal beleid	25-1101: Garantie sociale grondrechten via sterk sociaal beleid	25-110103: Inzetten op woonbegeleiding en een betere en kwaliteitsvolle woonsituatie voor diverse doelgroepen	10.803		21.820	141.743	798.734													
			25-110110: Project digitaal in kader van E-Inclusie							0	18.601		30.000	30.952							
			25-120301: Uitbreiding en instandhouding van de infrastructuur van het Woonzorgcentrum	29.513																	
			25-120302: Kwaliteit van de assistentiewoningen Het Erf op peil houden								8.364		45.543		15.000		15.000		15.000		
			25-160103: Verderzetten van het concept 'hartveilige gemeente'	3.896		2.231					5.315		2.500		2.500		2.500		2.500		
25-33: Klantgerichte en kwalitatieve dienstverlening	25-3303: Dienstverlening "verrichten" (infrastructurele vertaling van het concept)	25-330305: Uitbouw antennepunt voor dienstverlening in Sint-Amands			21.781		161.346		63.868		192.043	0	886.069		2.410.000						
Gelijkblijvend beleid	O-GBB: Overig beleid OCMW	O-GBB-FIN: Overig beleid financiën O-GBB-ICT: Overig beleid ICT O-GBB-JUR: Overig beleid juridische zaken, verzekeringen en patrimoniumbeheer			200.573		64.373		76.839	0	173.393	24.000	79.500	0	87.500	0	72.500				
Totaal INVESTERING					44.211	22.498	246.405	145.843	1.024.453	0	201.963	3.091.743	927.602	190.952	1.051.569	0	2.540.000	1.000.000	115.000	0	
LIQUIDITEIT					610.620	0	618.483	0	508.215	0	974.670	338.871	214.412	0	125.150	0	109.055	0	0	0	
Totaal LIQUIDITEIT					610.620	0	618.483	0	508.215	0	974.670	338.871	214.412	0	125.150	0	109.055	0	0	0	
Totaal OCMW					10.040.847	7.691.779	10.546.990	7.763.125	12.517.351	7.795.212	13.243.721	11.216.567	14.535.536	8.228.659	14.143.126	7.805.835	15.915.365	8.730.232	13.887.356	7.831.342	
BUDGETTAIR RESULTAAT VAN HET BOEKJAAR (GEM + OCMW)					-2.939.495		-3.222.467		-4.182.180		3.917.649	-1.232.059	-95.777	1.825.761	-741.910						



Financiële nota

Gemeente en OCMW

Puurs-Sint-Amands





M1: Financieel doelstellingenplan

2020-2027

Journalvolnummers: Budg. 59674

Gemeente (0697.609.548)

Forum 6, 2870 Puurs-Sint-Amands

Algemeen directeur: Raoul Paridaens

OCMW (0697.665.075)

Forum 6, 2870 Puurs-Sint-Amands

Financieel directeur: Marleen Callaert

Prioritaire beleidsdoelstelling: 25-01:Leefomgeving, landschap en natuur

	2020	2021	2022	2023	2024	2025
Exploitatie						
Uitgave	0	0	0	0	0	0
Ontvangst	0	0	0	0	0	0
Saldo	0	0	0	0	0	0
Investering						
Uitgave	1.571.728	459.525	934.157	345.981	580.820	1.314.949
Ontvangst	0	24.998	54.929	0	25.000	0
Saldo	-1.571.728	-434.527	-879.229	-345.981	-555.820	-1.314.949
Financiering						
Uitgave	0	0	0	0	0	0
Ontvangst	0	0	0	0	0	0
Saldo	0	0	0	0	0	0

	2026	2027
Exploitatie		
Uitgave	0	0
Ontvangst	0	0
Saldo	0	0
Investering		
Uitgave	633.509	35.000
Ontvangst	482.750	0
Saldo	-150.759	-35.000
Financiering		
Uitgave	0	0
Ontvangst	0	0
Saldo	0	0

Prioritaire beleidsdoelstelling: 25-02:Actieve inzet op duurzaamheid en klimaat

	2020	2021	2022	2023	2024	2025
Exploitatie						
Uitgave	0	0	138.893	169.012	112.593	166.726
Ontvangst	0	0	87.168	125.464	135.780	125.352
Saldo	0	0	-51.725	-43.548	23.187	-41.374
Investing						
Uitgave	21.008	278.331	207.788	583.422	57.500	57.500
Ontvangst	0	0	0	0	255.815	0
Saldo	-21.008	-278.331	-207.788	-583.422	198.315	-57.500
Financiering						
Uitgave	0	0	0	0	0	0
Ontvangst	0	0	0	0	0	0
Saldo	0	0	0	0	0	0

	2026	2027
Exploitatie		
Uitgave	91.595	92.096
Ontvangst	125.352	125.352
Saldo	33.757	33.256
Investing		
Uitgave	57.500	57.500
Ontvangst	0	0
Saldo	-57.500	-57.500
Financiering		
Uitgave	0	0
Ontvangst	0	0
Saldo	0	0

Prioritaire beleidsdoelstelling: 25-03:Vlotte mobiliteit en duurzaam waterbeleid

	2020	2021	2022	2023	2024	2025
Exploitatie						
Uitgave	0	0	0	29.231	50.760	50.000
Ontvangst	0	0	0	0	0	0
Saldo	0	0	0	-29.231	-50.760	-50.000
Investering						
Uitgave	1.559.136	730.359	3.300.443	4.507.993	3.197.226	7.359.974
Ontvangst	0	0	0	0	101.156	300.000
Saldo	-1.559.136	-730.359	-3.300.443	-4.507.993	-3.096.070	-7.059.974
Financiering						
Uitgave	0	0	0	0	0	0
Ontvangst	0	0	0	0	0	0
Saldo	0	0	0	0	0	0

	2026	2027
Exploitatie		
Uitgave	45.000	40.000
Ontvangst	0	0
Saldo	-45.000	-40.000
Investering		
Uitgave	8.872.187	9.121.697
Ontvangst	0	1.100.000
Saldo	-8.872.187	-8.021.697
Financiering		
Uitgave	0	0
Ontvangst	0	0
Saldo	0	0

Prioritaire beleidsdoelstelling: 25-04:Kwalitatief en betaalbaar woningbeleid

	2020	2021	2022	2023	2024	2025
Exploitatie						
Uitgave	0	0	0	0	0	0
Ontvangst	0	0	0	0	0	0
Saldo	0	0	0	0	0	0
Investering						
Uitgave	0	0	20.487	0	50.000	215.000
Ontvangst	0	587.500	932.500	107.500	250.000	650.000
Saldo	0	587.500	912.013	107.500	200.000	435.000
Financiering						
Uitgave	0	0	0	0	0	0
Ontvangst	0	0	0	0	0	0
Saldo	0	0	0	0	0	0

	2026	2027
Exploitatie		
Uitgave	0	0
Ontvangst	0	0
Saldo	0	0
Investering		
Uitgave	800.000	0
Ontvangst	13.250.000	5.000.000
Saldo	12.450.000	5.000.000
Financiering		
Uitgave	0	0
Ontvangst	0	0
Saldo	0	0

Prioritaire beleidsdoelstelling: 25-11: Sterk lokaal sociaal beleid

	2020	2021	2022	2023	2024	2025
Exploitatie						
Uitgave	2.871.855	3.151.852	3.340.030	3.441.773	3.602.323	3.448.237
Ontvangst	2.105.881	1.894.655	2.244.608	2.370.214	2.561.137	2.069.046
Saldo	-765.974	-1.257.197	-1.095.422	-1.071.559	-1.041.186	-1.379.191
Investing						
Uitgave	10.803	21.820	798.734	28.976	304.524	28.500
Ontvangst	0	141.743	0	3.091.743	190.952	0
Saldo	-10.803	119.923	-798.734	3.062.766	-113.572	-28.500
Financiering						
Uitgave	0	0	0	0	0	0
Ontvangst	0	0	0	0	0	0
Saldo	0	0	0	0	0	0

	2026	2027
Exploitatie		
Uitgave	3.397.589	3.438.941
Ontvangst	1.866.802	1.868.894
Saldo	-1.530.787	-1.570.047
Investing		
Uitgave	25.000	25.000
Ontvangst	1.000.000	0
Saldo	975.000	-25.000
Financiering		
Uitgave	0	0
Ontvangst	0	0
Saldo	0	0

Prioritaire beleidsdoelstelling: 25-12:Zorg voor ouderen via thuiszorg, woonzorgcentra en assistentiewoningen

	2020	2021	2022	2023	2024	2025
Exploitatie						
Uitgave	1.911.638	1.986.011	2.146.488	2.229.347	1.959.301	2.038.709
Ontvangst	1.513.402	1.628.444	1.729.708	1.883.703	1.446.716	1.626.473
Saldo	-398.235	-357.567	-416.780	-345.644	-512.585	-412.236
Investering						
Uitgave	29.513	0	0	26.965	231.143	55.000
Ontvangst	0	0	0	0	0	0
Saldo	-29.513	0	0	-26.965	-231.143	-55.000
Financiering						
Uitgave	0	0	0	0	0	0
Ontvangst	0	0	0	0	0	0
Saldo	0	0	0	0	0	0

	2026	2027
Exploitatie		
Uitgave	2.081.077	2.091.503
Ontvangst	1.653.131	1.654.270
Saldo	-427.946	-437.233
Investering		
Uitgave	15.000	15.000
Ontvangst	0	0
Saldo	-15.000	-15.000
Financiering		
Uitgave	0	0
Ontvangst	0	0
Saldo	0	0

Prioritaire beleidsdoelstelling: 25-13:Buurtgerichte, warme en zorgzame gemeente

	2020	2021	2022	2023	2024	2025
Exploitatie						
Uitgave	29.409	37.965	74.032	64.032	54.539	55.768
Ontvangst	16.967	12.854	18.303	19.359	19.484	19.351
Saldo	-12.442	-25.110	-55.730	-44.673	-35.055	-36.417
Investing						
Uitgave	0	0	0	0	0	0
Ontvangst	0	0	0	0	0	0
Saldo	0	0	0	0	0	0
Financiering						
Uitgave	0	0	0	0	0	0
Ontvangst	0	0	0	0	0	0
Saldo	0	0	0	0	0	0

	2026	2027
Exploitatie		
Uitgave	57.645	58.847
Ontvangst	19.363	19.375
Saldo	-38.282	-39.472
Investing		
Uitgave	0	0
Ontvangst	0	0
Saldo	0	0
Financiering		
Uitgave	0	0
Ontvangst	0	0
Saldo	0	0

Prioritaire beleidsdoelstelling: 25-14:Sterk uitgebouwde kinderopvang

	2020	2021	2022	2023	2024	2025
Exploitatie						
Uitgave	1.373.222	1.475.837	1.773.227	1.856.182	2.177.261	2.234.058
Ontvangst	1.370.832	1.374.512	1.562.183	1.702.306	1.842.276	1.855.146
Saldo	-2.391	-101.326	-211.044	-153.877	-334.985	-378.912
Investing						
Uitgave	0	0	0	0	0	0
Ontvangst	0	0	0	0	0	0
Saldo	0	0	0	0	0	0
Financiering						
Uitgave	0	0	0	0	0	0
Ontvangst	0	0	0	0	0	0
Saldo	0	0	0	0	0	0

	2026	2027
Exploitatie		
Uitgave	2.301.726	2.345.457
Ontvangst	1.868.142	1.869.078
Saldo	-433.584	-476.379
Investing		
Uitgave	0	0
Ontvangst	0	0
Saldo	0	0
Financiering		
Uitgave	0	0
Ontvangst	0	0
Saldo	0	0

Prioritaire beleidsdoelstelling: 25-21:Divers en geïntegreerd vrijetijdsaanbod

	2020	2021	2022	2023	2024	2025
Exploitatie						
Uitgave	237.761	131.538	153.155	197.073	191.659	189.970
Ontvangst	35.082	22.612	44.122	28.009	27.554	27.224
Saldo	-202.678	-108.926	-109.032	-169.064	-164.105	-162.746
Investering						
Uitgave	5.349.283	3.355.865	6.909.540	706.708	2.741.204	1.686.033
Ontvangst	230.962	0	445.387	334.291	0	0
Saldo	-5.118.321	-3.355.865	-6.464.153	-372.417	-2.741.204	-1.686.033
Financiering						
Uitgave	0	0	0	0	0	0
Ontvangst	0	0	0	0	0	0
Saldo	0	0	0	0	0	0

	2026	2027
Exploitatie		
Uitgave	193.102	194.512
Ontvangst	27.224	27.224
Saldo	-165.878	-167.288
Investering		
Uitgave	750.000	1.250.000
Ontvangst	0	0
Saldo	-750.000	-1.250.000
Financiering		
Uitgave	0	0
Ontvangst	0	0
Saldo	0	0

Prioritaire beleidsdoelstelling: 25-22:Kwalitatief en gevarieerd vakantieaanbod

	2020	2021	2022	2023	2024	2025
Exploitatie						
Uitgave	275.776	239.528	284.710	265.204	282.413	283.324
Ontvangst	96.719	88.665	85.453	108.091	107.527	107.500
Saldo	-179.057	-150.863	-199.257	-157.114	-174.886	-175.824
Investing						
Uitgave	0	0	0	0	0	0
Ontvangst	0	0	0	0	0	0
Saldo	0	0	0	0	0	0
Financiering						
Uitgave	0	0	0	0	0	0
Ontvangst	0	0	0	0	0	0
Saldo	0	0	0	0	0	0

	2026	2027
Exploitatie		
Uitgave	289.942	296.490
Ontvangst	107.503	107.505
Saldo	-182.439	-188.985
Investing		
Uitgave	0	0
Ontvangst	0	0
Saldo	0	0
Financiering		
Uitgave	0	0
Ontvangst	0	0
Saldo	0	0

Prioritaire beleidsdoelstelling: 25-31:Strategisch beleid met oog voor participatie en samenwerking

	2020	2021	2022	2023	2024	2025
Exploitatie						
Uitgave	197.279	143.971	196.977	246.148	274.118	272.969
Ontvangst	646	642	35.056	35.351	35.394	35.105
Saldo	-196.633	-143.329	-161.921	-210.797	-238.724	-237.864
Investing						
Uitgave	0	0	0	0	0	0
Ontvangst	0	0	0	0	0	0
Saldo	0	0	0	0	0	0
Financiering						
Uitgave	0	0	0	0	0	0
Ontvangst	0	0	0	0	0	0
Saldo	0	0	0	0	0	0

	2026	2027
Exploitatie		
Uitgave	268.146	274.890
Ontvangst	35.110	35.115
Saldo	-233.036	-239.775
Investing		
Uitgave	0	0
Ontvangst	0	0
Saldo	0	0
Financiering		
Uitgave	0	0
Ontvangst	0	0
Saldo	0	0

Prioritaire beleidsdoelstelling: 25-32: Intern organisatorisch management

	2020	2021	2022	2023	2024	2025
Exploitatie						
Uitgave	163.203	147.730	251.627	398.804	396.654	391.574
Ontvangst	30.000	30.000	30.000	25.000	25.000	25.000
Saldo	-133.203	-117.730	-221.627	-373.804	-371.654	-366.574
Investering						
Uitgave	2.155.533	2.989.149	5.468.162	4.793.881	1.616.655	1.380.350
Ontvangst	1.379.267	105.150	2.109.089	298.046	872.259	5.200.000
Saldo	-776.267	-2.883.999	-3.359.073	-4.495.836	-744.396	3.819.650
Financiering						
Uitgave	0	0	0	0	0	0
Ontvangst	0	0	0	0	0	0
Saldo	0	0	0	0	0	0

	2026	2027
Exploitatie		
Uitgave	379.658	387.252
Ontvangst	25.000	25.000
Saldo	-354.658	-362.252
Investering		
Uitgave	1.070.000	555.000
Ontvangst	1.550.000	3.500.000
Saldo	480.000	2.945.000
Financiering		
Uitgave	0	0
Ontvangst	0	0
Saldo	0	0

Prioritaire beleidsdoelstelling: 25-33:Klantgerichte en kwalitatieve dienstverlening

	2020	2021	2022	2023	2024	2025
Exploitatie						
Uitgave	0	0	0	0	0	0
Ontvangst	0	0	0	0	0	0
Saldo	0	0	0	0	0	0
Investing						
Uitgave	81.151	192.184	1.097.959	7.634.931	6.266.052	891.069
Ontvangst	0	0	0	0	0	0
Saldo	-81.151	-192.184	-1.097.959	-7.634.931	-6.266.052	-891.069
Financiering						
Uitgave	0	0	0	0	0	0
Ontvangst	0	0	0	0	0	0
Saldo	0	0	0	0	0	0

	2026	2027
Exploitatie		
Uitgave	0	0
Ontvangst	0	0
Saldo	0	0
Investing		
Uitgave	2.445.222	5.000
Ontvangst	0	0
Saldo	-2.445.222	-5.000
Financiering		
Uitgave	0	0
Ontvangst	0	0
Saldo	0	0

Prioritaire beleidsdoelstelling: 19-02:Jonge gezinnen vinden een gezond evenwicht tussen werk en gezinsleven

Prioritaire beleidsdoelstelling: 19-05:Kansengroepen vinden hun weg naar de diverse sociale tewerkstellings- en reactiveringsinitiatieven

Prioritaire beleidsdoelstelling: 19-03:Ouderen genieten van een uitgebreid gamma van diensten via thuiszorg, assistentiewoningen en WZC

Prioritaire beleidsdoelstelling: 19-04:Burgers smaken het kwalitatief aanbod op het vlak van vrijetijdsbeleving, toerisme en recreatie

Prioritaire beleidsdoelstelling: 19-06:Burgers en bedrijven genieten van een vlotte mobiliteit op een degelijk en veilig wegennet

Niet prioritaire beleidsdoelstellingen

	2020	2021	2022	2023	2024	2025
Exploitatie						
Uitgave	1.007.259	1.507.883	1.656.854	2.173.962	2.191.882	1.792.719
Ontvangst	366.977	113.939	540.736	711.229	547.884	490.019
Saldo	-640.282	-1.393.944	-1.116.118	-1.462.733	-1.643.998	-1.302.700
Investering						
Uitgave	561.934	469.533	90.421	245.466	1.917.887	822.770
Ontvangst	31.792	0	714.689	97.753	501.590	182.789
Saldo	-530.142	-469.533	624.268	-147.714	-1.416.297	-639.981
Financiering						
Uitgave	0	0	0	0	0	0
Ontvangst	0	0	18.000	28.000	28.000	38.000
Saldo	0	0	18.000	28.000	28.000	38.000

	2026	2027
Exploitatie		
Uitgave	1.817.075	1.841.349
Ontvangst	490.055	490.091
Saldo	-1.327.020	-1.351.258
Investering		
Uitgave	877.960	372.500
Ontvangst	100.000	0
Saldo	-777.960	-372.500
Financiering		
Uitgave	0	0
Ontvangst	38.000	30.000
Saldo	38.000	30.000

Verrichtingen zonder beleidsdoelstelling

	2020	2021	2022	2023	2024	2025
Exploitatie						
Uitgave	27.472.967	29.386.354	30.311.932	35.375.218	39.797.915	39.878.314
Ontvangst	39.496.533	40.963.881	41.510.259	49.052.834	47.966.627	51.370.907
Saldo	12.023.566	11.577.527	11.198.327	13.677.617	8.168.712	11.492.593
Investering						
Uitgave	4.045.617	1.514.423	1.689.577	2.488.688	4.474.664	3.052.870
Ontvangst	2.463.345	997.864	194.431	98.916	1.068.864	116.291
Saldo	-1.582.271	-516.559	-1.495.146	-2.389.772	-3.405.800	-2.936.579
Financiering						
Uitgave	4.496.469	4.024.240	4.986.080	6.463.197	4.700.722	3.930.994
Ontvangst	3.344.644	1.034.171	9.292.473	18.072.036	17.988.741	7.263.397
Saldo	-1.151.825	-2.990.069	4.306.393	11.608.839	13.288.019	3.332.403

	2026	2027
Exploitatie		
Uitgave	41.433.232	42.628.343
Ontvangst	52.646.538	54.316.548
Saldo	11.213.306	11.688.205
Investering		
Uitgave	2.599.687	1.960.716
Ontvangst	116.291	116.291
Saldo	-2.483.396	-1.844.425
Financiering		
Uitgave	4.435.033	5.350.945
Ontvangst	1.361.385	1.411.385
Saldo	-3.073.648	-3.939.560

Totaal

	2020	2021	2022	2023	2024	2025
Exploitatie						
Uitgave	35.540.369	38.208.670	40.327.925	46.445.986	51.091.418	50.802.368
Ontvangst	45.033.039	46.130.205	47.887.596	56.061.560	54.715.379	57.751.123
Saldo	9.492.671	7.921.535	7.559.671	9.615.574	3.623.961	6.948.755
Investering						
Uitgave	15.385.707	10.011.188	20.517.268	21.363.012	21.437.675	16.864.015
Ontvangst	4.105.366	1.857.255	4.451.025	4.028.248	3.265.636	6.449.080
Saldo	-11.280.341	-8.153.933	-16.066.244	-17.334.763	-18.172.039	-10.414.935
Financiering						
Uitgave	4.496.469	4.024.240	4.986.080	6.463.197	4.700.722	3.930.994
Ontvangst	3.344.644	1.034.171	9.310.473	18.100.036	18.016.741	7.301.397
Saldo	-1.151.825	-2.990.069	4.324.393	11.636.839	13.316.019	3.370.403

	2026	2027
Exploitatie		
Uitgave	52.355.787	53.689.680
Ontvangst	58.864.220	60.538.452
Saldo	6.508.433	6.848.772
Investering		
Uitgave	18.146.065	13.397.413
Ontvangst	16.499.041	9.716.291
Saldo	-1.647.024	-3.681.122
Financiering		
Uitgave	4.435.033	5.350.945
Ontvangst	1.399.385	1.441.385
Saldo	-3.035.648	-3.909.560

Journaalvolgnommern: Budg. 59674

Gemeente (0697.609.548)

Forum 6, 2870 Puurs-Sint-Amands

Algemeen directeur: Raoul Paridaens

OCMW (0697.665.075)

Forum 6, 2870 Puurs-Sint-Amands

Financieel directeur: Marleen Callaert

Budgettair resultaat	2020	2021	2022	2023	2024	2025
I. Exploitatiesaldo	9.492.671	7.921.535	7.559.671	9.615.574	3.623.961	6.948.755
a. Ontvangsten	45.033.039	46.130.205	47.887.596	56.061.560	54.715.379	57.751.123
b. Uitgaven	35.540.369	38.208.670	40.327.925	46.445.986	51.091.418	50.802.368
II. Investeringsaldo	-11.280.341	-8.153.933	-16.066.244	-17.334.763	-18.172.039	-10.414.935
a. Ontvangsten	4.105.366	1.857.255	4.451.025	4.028.248	3.265.636	6.449.080
b. Uitgaven	15.385.707	10.011.188	20.517.268	21.363.012	21.437.675	16.864.015
III. Saldo exploitatie en investeringen	-1.787.670	-232.398	-8.506.573	-7.719.190	-14.548.078	-3.466.180
IV. Financieringsaldo	-1.151.825	-2.990.069	4.324.393	11.636.839	13.316.019	3.370.403
a. Ontvangsten	3.344.644	1.034.171	9.310.473	18.100.036	18.016.741	7.301.397
b. Uitgaven	4.496.469	4.024.240	4.986.080	6.463.197	4.700.722	3.930.994
V. Budgettair resultaat van het boekjaar	-2.939.495	-3.222.467	-4.182.180	3.917.649	-1.232.059	-95.777
VI. Gecumuleerd budgettair resultaat vorig boekjaar	8.382.754	5.443.259	2.220.792	-1.961.388	1.956.261	724.202
a. Op basis van meerjarenplan vorig boekjaar	8.382.754	5.443.259	2.220.792	-1.961.388	1.956.261	724.202
VII. Gecumuleerd budgettair resultaat	5.443.259	2.220.792	-1.961.388	1.956.261	724.202	628.425
IX. Beschikbaar budgettair resultaat	5.443.259	2.220.792	-1.961.388	1.956.261	724.202	628.425

Budgettair resultaat	2026	2027
I. Exploitatiesaldo	6.508.433	6.848.772
a. Ontvangsten	58.864.220	60.538.452
b. Uitgaven	52.355.787	53.689.680
II. Investeringsaldo	-1.647.024	-3.681.122
a. Ontvangsten	16.499.041	9.716.291
b. Uitgaven	18.146.065	13.397.413
III. Saldo exploitatie en investeringen	4.861.409	3.167.650
IV. Financieringsaldo	-3.035.648	-3.909.560
a. Ontvangsten	1.399.385	1.441.385
b. Uitgaven	4.435.033	5.350.945

Budgettair resultaat	2026	2027
V. Budgettair resultaat van het boekjaar	1.825.761	-741.910
VI. Gecumuleerd budgettair resultaat vorig boekjaar	628.425	2.454.186
a. Op basis van meerjarenplan vorig boekjaar	628.425	2.454.186
VII. Gecumuleerd budgettair resultaat	2.454.186	1.712.276
IX. Beschikbaar budgettair resultaat	2.454.186	1.712.276

Autofinancieringsmarge	2020	2021	2022	2023	2024	2025
I. Exploitatiesaldo	9.492.671	7.921.535	7.559.671	9.615.574	3.623.961	6.948.755
II. Netto periodieke aflossingen	3.320.449	3.043.805	2.710.230	4.841.514	3.133.853	3.024.125
a. Periodieke aflossingen conform de verbintenissen	3.745.713	3.484.240	3.161.080	5.363.197	3.900.722	3.880.994
b. Periodieke terugvordering leningen	425.264	440.435	450.849	521.683	766.869	856.869
IV. Autofinancieringsmarge	6.172.221	4.877.730	4.849.440	4.774.060	490.108	3.924.630

Autofinancieringsmarge	2026	2027
I. Exploitatiesaldo	6.508.433	6.848.772
II. Netto periodieke aflossingen	3.078.164	2.902.076
a. Periodieke aflossingen conform de verbintenissen	3.935.033	3.800.945
b. Periodieke terugvordering leningen	856.869	898.869
IV. Autofinancieringsmarge	3.430.269	3.946.696

Gecorrigeerde Autofinancieringsmarge	2020	2021	2022	2023	2024	2025
I. Autofinancieringsmarge	6.172.221	4.877.730	4.849.440	4.774.060	490.108	3.924.630
II. Correctie op de periodieke aflossingen	1.274.434	1.145.321	1.066.269	2.697.015	417.328	-670.332
a. Periodieke aflossingen conform de verbintenissen	3.745.713	3.484.240	3.161.080	5.363.197	3.900.722	3.880.994
b. Gecorrigeerde aflossingen o.b.v. de financiële schulden	2.471.279	2.338.919	2.094.811	2.666.182	3.483.394	4.551.326
III. Gecorrigeerde autofinancieringsmarge	7.446.656	6.023.051	5.915.709	7.471.075	907.436	3.254.298

Gecorrigeerde Autofinancieringsmarge	2026	2027
I. Autofinancieringsmarge	3.430.269	3.946.696
II. Correctie op de periodieke aflossingen	-821.376	-684.063
a. Periodieke aflossingen conform de verbintenissen	3.935.033	3.800.945
b. Gecorrigeerde aflossingen o.b.v. de financiële schulden	4.756.409	4.485.008
III. Gecorrigeerde autofinancieringsmarge	2.608.893	3.262.633

Geconsolideerd financieel evenwicht	2020	2021	2022	2023	2024	2025
I. Beschikbaar budgettair resultaat						
- Gemeente en OCMW	5.443.259	2.220.792	-1.961.388	1.956.261	724.202	628.425
- Autonoom gemeentebedrijf	524.430	254.173	9.416	52.279	74.707	31.911
- Zorgbedrijf Klein-Brabant	401.097	68.330	12.573	11.075	6.179	8.376
Totaal beschikbaar budgettair resultaat	6.368.786	2.543.296	-1.939.399	2.019.615	805.087	668.711
II. Autofinancieringsmarge						
- Gemeente en OCMW	6.172.221	4.877.730	4.849.440	4.774.060	490.108	3.924.630
- Autonoom gemeentebedrijf	214.687	427.449	-1.666.238	-796.943	109.178	-721.117
- Zorgbedrijf Klein-Brabant	16.250	-332.766	-55.757	-1.499	-4.896	2.197
Totale Autofinancieringsmarge	6.403.159	4.972.412	3.127.445	3.975.618	594.390	3.205.710
III. Gecorrigeerde autofinancieringsmarge						
- Gemeente en OCMW	7.446.656	6.023.051	5.915.709	7.471.075	907.436	3.254.298
- Autonoom gemeentebedrijf	-273.853	23.457	-1.985.582	-1.116.708	36.312	-668.555
- Zorgbedrijf Klein-Brabant	16.250	-332.766	-55.757	-1.499	-4.896	2.197
Totale gecorrigeerde autofinancieringsmarge	7.189.053	5.713.741	3.874.369	6.352.868	938.852	2.587.940

Geconsolideerd financieel evenwicht	2026	2027
I. Beschikbaar budgettair resultaat		
- Gemeente en OCMW	2.454.186	1.712.276
- Autonoom gemeentebedrijf	98.724	75.522
- Zorgbedrijf Klein-Brabant	10.977	9.958
Totaal beschikbaar budgettair resultaat	2.563.886	1.797.756
II. Autofinancieringsmarge		
- Gemeente en OCMW	3.430.269	3.946.696
- Autonoom gemeentebedrijf	6.813	-32.491
- Zorgbedrijf Klein-Brabant	2.601	-1.019
Totale Autofinancieringsmarge	3.439.683	3.913.186
III. Gecorrigeerde autofinancieringsmarge		
- Gemeente en OCMW	2.608.893	3.262.633
- Autonoom gemeentebedrijf	175.301	262.025
- Zorgbedrijf Klein-Brabant	2.601	-1.019
Totale gecorrigeerde autofinancieringsmarge	2.786.795	3.523.640

Andere gebruikte dossiers op dit rapport:

Dossiers van andere entiteiten:

Zorgbedrijf Klein-Brabant: MJP_HERZIENING_5_BEGINKREDIET_2025 2024: Budg. 7571

Autonoom gemeentebedrijf: MJP_HERZIENING_5_BEGINKREDIET_2025 2024: Budg. 3571



M3: Overzicht van de kredieten (nieuw legislatuur)

2024-2025

Journalvolnummers: Budg. 59674

Gemeente (0697.609.548)

Forum 6, 2870 Puurs-Sint-Amands

Algemeen directeur: Raoul Paridaens

OCMW (0697.665.075)

Forum 6, 2870 Puurs-Sint-Amands

Financieel directeur: Marleen Callaert

	2024		2025	
	Uitgaven	Ontvangsten	Uitgaven	Ontvangsten
Kredieten Gemeente				
Exploitatie	37.822.355	46.677.672	37.925.223	49.945.288
Investerings	20.510.073	3.074.684	15.812.446	6.449.080
Financiering	4.361.851	18.016.741	3.716.582	7.301.397
Leningen en leasings	3.561.851	17.249.872	3.666.582	6.444.528
Toegestane leningen en betalingsuitstel	800.000	766.869	50.000	856.869
Kredieten OCMW				
Exploitatie	13.269.063	8.037.707	12.877.145	7.805.835
Investerings	927.602	190.952	1.051.569	0
Financiering	338.871	0	214.412	0
Leningen en leasings	338.871	0	214.412	0



Toelichting

Gemeente en OCMW Puurs-Sint-Amands



puurs-sint-amands

T1: Ontvangsten en uitgaven naar functionele aard

2020-2027

Journalvolnummers: Budg. 59674

Gemeente (0697.609.548)

Forum 6, 2870 Puurs-Sint-Amands

Algemeen directeur: Raoul Paridaens

OCMW (0697.665.075)

Forum 6, 2870 Puurs-Sint-Amands

Financieel directeur: Marleen Callaert

	2020	2021	2022	2023	2024	2025
Algemene financiering						
Exploitatie						
Uitgaven	1.993.341	534.294	633.557	1.367.686	2.055.122	1.955.422
Ontvangsten	36.583.741	36.389.829	36.334.750	44.320.199	43.176.515	45.810.836
Saldo	34.590.399	35.855.535	35.701.194	42.952.513	41.121.393	43.855.414
Investerings						
Uitgaven	36.320	76.028	119.372	614.924	618.631	85.000
Ontvangsten	22.498	4.100	0	0	29.323	0
Saldo	-13.822	-71.928	-119.372	-614.924	-589.308	-85.000
Financiering						
Uitgaven	3.745.713	3.484.240	3.161.080	5.363.197	3.900.722	3.880.994
Ontvangsten	2.516.482	432.888	8.303.212	17.578.353	17.249.872	6.444.528
Saldo	-1.229.231	-3.051.352	5.142.132	12.215.156	13.349.150	2.563.534
Algemeen bestuur						
Exploitatie						
Uitgaven	6.658.843	6.692.252	7.210.996	8.214.636	8.670.548	8.931.899
Ontvangsten	253.643	242.045	534.552	951.928	1.040.753	1.847.443
Saldo	-6.405.200	-6.450.207	-6.676.444	-7.262.707	-7.629.795	-7.084.456
Investerings						
Uitgaven	145.186	295.439	66.004	562.945	1.205.746	1.123.970
Ontvangsten	0	0	14.400	0	250.000	85.039
Saldo	-145.186	-295.439	-51.604	-562.945	-955.746	-1.038.931
Financiering						
Uitgaven	0	0	0	0	0	0
Ontvangsten	0	0	0	0	0	0
Saldo	0	0	0	0	0	0
Ondersteuning						
Exploitatie						
Uitgaven	7.477.131	7.584.999	8.700.053	9.522.323	10.272.647	11.026.528
Ontvangsten	908.339	1.049.880	1.417.633	1.287.676	1.264.982	1.296.003
Saldo	-6.568.792	-6.535.119	-7.282.421	-8.234.646	-9.007.665	-9.730.525

	2020	2021	2022	2023	2024	2025
Investerings						
Uitgaven	2.417.828	3.165.649	6.501.117	12.462.325	8.808.261	2.161.852
Ontvangsten	1.379.267	462.064	2.109.089	298.046	872.259	5.200.000
Saldo	-1.038.561	-2.703.586	-4.392.029	-12.164.280	-7.936.002	3.038.148
Financierings						
Uitgaven	0	0	0	0	0	0
Ontvangsten	0	0	0	0	0	0
Saldo	0	0	0	0	0	0
Dienstverlening						
Exploitatie						
Uitgaven	1.349.961	1.310.712	1.544.879	1.775.733	2.044.955	2.135.555
Ontvangsten	93.928	135.547	355.593	387.347	417.379	465.432
Saldo	-1.256.032	-1.175.165	-1.189.286	-1.388.386	-1.627.576	-1.670.123
Investerings						
Uitgaven	4.287	29.091	10.705	9.806	70.141	146.000
Ontvangsten	0	0	0	0	0	0
Saldo	-4.287	-29.091	-10.705	-9.806	-70.141	-146.000
Financierings						
Uitgaven	0	0	0	0	0	0
Ontvangsten	0	0	0	0	0	0
Saldo	0	0	0	0	0	0
Beleven						
Exploitatie						
Uitgaven	3.748.128	5.790.367	4.858.715	7.084.425	8.451.941	7.326.106
Ontvangsten	401.945	401.974	1.107.498	1.362.902	1.197.115	1.153.540
Saldo	-3.346.183	-5.388.393	-3.751.218	-5.721.523	-7.254.826	-6.172.566
Investerings						
Uitgaven	5.971.503	3.796.122	7.323.580	997.230	4.683.062	2.740.348
Ontvangsten	262.754	0	1.243.676	432.044	418.590	117.750
Saldo	-5.708.749	-3.796.122	-6.079.904	-565.186	-4.264.472	-2.622.598
Financierings						
Uitgaven	0	540.000	1.825.000	1.100.000	800.000	50.000
Ontvangsten	0	300.000	318.000	388.833	634.019	724.019
Saldo	0	-240.000	-1.507.000	-711.167	-165.981	674.019
Ruimte						
Exploitatie						
Uitgaven	7.259.894	7.673.728	8.425.940	9.112.605	9.298.239	9.755.534
Ontvangsten	1.752.978	1.723.645	1.526.182	1.651.655	1.647.402	1.473.707
Saldo	-5.506.915	-5.950.082	-6.899.758	-7.460.951	-7.650.837	-8.281.827
Investerings						
Uitgaven	6.766.371	2.424.234	5.613.579	6.578.936	5.322.274	10.441.345

	2020	2021	2022	2023	2024	2025
Ontvangsten	2.440.847	1.249.348	1.083.860	206.416	1.504.512	1.046.291
Saldo	-4.325.524	-1.174.886	-4.529.718	-6.372.520	-3.817.762	-9.395.054
Financiering						
Uitgaven	750.756	0	0	0	0	0
Ontvangsten	828.162	301.283	689.261	132.849	132.850	132.850
Saldo	77.406	301.283	689.261	132.849	132.850	132.850
Welzijn en samenleven						
Exploitatie						
Uitgaven	7.053.071	8.622.317	8.953.785	9.368.579	10.297.966	9.671.324
Ontvangsten	5.038.465	6.187.285	6.611.389	6.099.853	5.971.233	5.704.162
Saldo	-2.014.606	-2.435.033	-2.342.397	-3.268.726	-4.326.733	-3.967.162
Investerings						
Uitgaven	44.211	224.624	882.912	136.845	729.559	165.500
Ontvangsten	0	141.743	0	3.091.743	190.952	0
Saldo	-44.211	-82.882	-882.912	2.954.897	-538.607	-165.500
Financiering						
Uitgaven	0	0	0	0	0	0
Ontvangsten	0	0	0	0	0	0
Saldo	0	0	0	0	0	0

	2026	2027
Algemene financiering		
Exploitatie		
Uitgaven	1.978.836	1.879.248
Ontvangsten	47.044.008	48.688.435
Saldo	45.065.172	46.809.187
Investerings		
Uitgaven	277.000	66.300
Ontvangsten	0	0
Saldo	-277.000	-66.300
Financiering		
Uitgaven	3.935.033	3.800.945
Ontvangsten	542.516	542.516
Saldo	-3.392.517	-3.258.429
Algemeen bestuur		
Exploitatie		
Uitgaven	9.133.778	9.234.058
Ontvangsten	1.860.013	1.865.586
Saldo	-7.273.765	-7.368.472
Investerings		

	2026	2027
Uitgaven	1.266.160	760.700
Ontvangsten	100.000	0
Saldo	-1.166.160	-760.700
Financiering		
Uitgaven	0	0
Ontvangsten	0	0
Saldo	0	0
Ondersteuning		
Exploitatie		
Uitgaven	11.236.527	11.889.656
Ontvangsten	1.305.435	1.317.349
Saldo	-9.931.092	-10.572.307
Investerings		
Uitgaven	3.430.582	755.360
Ontvangsten	1.550.000	3.500.000
Saldo	-1.880.582	2.744.640
Financiering		
Uitgaven	0	0
Ontvangsten	0	0
Saldo	0	0
Dienstverlening		
Exploitatie		
Uitgaven	2.177.927	2.249.328
Ontvangsten	457.951	457.085
Saldo	-1.719.976	-1.792.243
Investerings		
Uitgaven	74.000	44.000
Ontvangsten	0	0
Saldo	-74.000	-44.000
Financiering		
Uitgaven	0	0
Ontvangsten	0	0
Saldo	0	0
Beleven		
Exploitatie		
Uitgaven	8.154.546	8.219.470
Ontvangsten	1.155.765	1.159.887
Saldo	-6.998.781	-7.059.583
Investerings		
Uitgaven	1.279.380	1.404.600
Ontvangsten	20.000	20.000

	2026	2027
Saldo	-1.259.380	-1.384.600
Financiering		
Uitgaven	500.000	1.550.000
Ontvangsten	724.019	766.019
Saldo	224.019	-783.981
Ruimte		
Exploitatie		
Uitgaven	9.846.317	10.196.707
Ontvangsten	1.499.267	1.503.949
Saldo	-8.347.050	-8.692.758
Investerings		
Uitgaven	11.688.943	10.251.453
Ontvangsten	13.829.041	6.196.291
Saldo	2.140.098	-4.055.162
Financiering		
Uitgaven	0	0
Ontvangsten	132.850	132.850
Saldo	132.850	132.850
Welzijn en samenleven		
Exploitatie		
Uitgaven	9.827.856	10.021.213
Ontvangsten	5.541.781	5.546.161
Saldo	-4.286.075	-4.475.052
Investerings		
Uitgaven	130.000	115.000
Ontvangsten	1.000.000	0
Saldo	870.000	-115.000
Financiering		
Uitgaven	0	0
Ontvangsten	0	0
Saldo	0	0

I. Exploitatie-uitgaven	2020	2021	2022	2023	2024	2025	2026
A. Operationele uitgaven	35.067.858	37.846.524	39.882.155	45.260.292	49.190.841	48.966.881	50.494.736
1. Goederen en diensten	9.645.342	11.529.409	12.593.376	13.927.318	13.881.094	13.498.993	13.423.914
2. Bezoldigingen, sociale lasten en pensioenen	17.098.968	17.493.042	19.660.705	21.314.726	23.046.046	24.683.072	25.419.872
a. Politiek personeel	663.615	675.046	708.578	780.375	763.815	709.458	723.714
b. Vastbenoemd niet-onderwijzend personeel	5.121.112	5.048.083	5.089.970	5.262.191	5.408.554	5.913.147	5.960.982
c. Niet vastbenoemd niet-onderwijzend personeel	10.439.518	10.931.251	12.903.458	14.312.663	15.750.084	16.933.382	17.597.358
f. Andere personeelskosten	677.627	651.334	759.397	729.056	852.259	845.922	848.658
g. Pensioenen	197.096	187.329	199.301	230.441	271.334	281.163	289.160
3. Individuele hulpverlening door het O.C.M.W.	1.695.611	1.779.177	1.825.392	1.850.691	1.884.141	1.772.173	1.758.479
4. Toegestane werkingsubsidies	6.520.872	6.903.125	5.664.847	8.054.251	10.275.375	8.914.868	9.797.485
- aan de eigen autonome gemeentebedrijven (AGB)	1.403.371	1.623.622	0	1.396.528	2.733.977	1.925.854	2.682.811
- aan welzijnsverenigingen	3.400	2.000	385.000	750.000	1.340.000	695.000	760.000
- aan de politiezone	2.462.475	2.703.998	2.898.849	3.469.708	3.656.280	3.729.406	3.802.994
- aan de hulpverleningszone	1.349.698	1.294.325	1.294.325	1.294.325	1.294.325	1.294.325	1.294.325
- aan intergemeentelijke samenwerkingsverbanden (IGS)	112.808	147.600	150.884	183.147	169.632	180.659	183.565
- aan besturen van de eredienst	40.000	0	0	0	0	0	0
- aan andere begunstigden	1.149.120	1.131.580	935.789	960.542	1.081.161	1.089.624	1.073.790
5. Andere operationele uitgaven	107.065	141.771	137.834	113.307	104.185	97.775	94.986
B. Financiële uitgaven	472.511	362.146	445.770	1.185.694	1.900.577	1.835.487	1.861.051
1. Rente, commissies en kosten verbonden aan schulden	469.700	361.002	445.170	1.185.284	1.899.597	1.834.837	1.860.401
- aan financiële instellingen	450.610	351.319	437.155	1.113.700	1.783.235	1.729.940	1.746.066
- aan andere entiteiten	19.090	9.683	8.015	71.584	116.362	104.897	114.335
2. Andere financiële uitgaven	2.810	1.144	600	410	980	650	650

I. Exploitatie-uitgaven	2027
A. Operationele uitgaven	51.930.108
1. Goederen en diensten	13.647.177
2. Bezoldigingen, sociale lasten en pensioenen	26.568.327
a. Politiek personeel	740.343

I. Exploitatie-uitgaven	2027
b. Vastbenoemd niet-onderwijzend personeel	6.133.635
c. Niet vastbenoemd niet-onderwijzend personeel	18.542.392
f. Andere personeelskosten	855.545
g. Pensioenen	296.412
3. Individuele hulpverlening door het O.C.M.W.	1.763.690
4. Toegestane werkingssubsidies	9.854.794
- aan de eigen autonome gemeentebedrijven (AGB)	2.644.268
- aan welzijnsverenigingen	850.000
- aan de politiezone	3.802.994
- aan de hulpverleningszone	1.294.325
- aan intergemeentelijke samenwerkingsverbanden (IGS)	186.506
- aan besturen van de eredienst	0
- aan andere begunstigen	1.076.701
5. Andere operationele uitgaven	96.120
B. Financiële uitgaven	1.759.572
1. Rente, commissies en kosten verbonden aan schulden	1.758.922
- aan financiële instellingen	1.652.270
- aan andere entiteiten	106.652
2. Andere financiële uitgaven	650

II. Exploitatieontvangsten	2020	2021	2022	2023	2024	2025	2026
A. Operationele ontvangsten	44.069.369	45.165.568	47.299.480	55.495.452	54.152.391	57.188.135	58.301.232
1. Ontvangsten uit de werking	3.250.263	3.472.875	4.205.925	4.635.776	4.221.214	4.262.739	4.281.061
2. Fiscale ontvangsten en boetes	26.497.937	26.343.385	26.842.824	34.331.083	32.758.683	35.821.972	36.880.787
a. Aanvullende belastingen	21.342.759	20.910.812	21.167.381	28.043.499	25.863.925	28.338.151	29.649.584
- Opcentiemen op de onroerende voorheffing	10.303.708	10.193.060	10.378.387	11.844.896	12.410.208	14.070.930	14.768.471
- Aanvullende belasting op de personenbelasting	10.639.639	10.298.034	10.389.997	15.762.328	12.995.553	13.794.832	14.400.527
- Andere aanvullende belastingen	399.412	419.717	398.998	436.275	458.164	472.389	480.586
b. Andere belastingen en boetes	5.155.178	5.432.573	5.675.442	6.287.584	6.894.758	7.483.821	7.231.203
3. Werkingssubsidies	13.182.188	14.136.962	14.906.436	15.357.261	16.010.036	16.055.720	16.069.379
a. Algemene werkingssubsidies	8.995.543	8.772.879	9.604.694	10.462.030	10.981.397	11.365.499	11.539.754
- Gemeentefonds	6.170.466	6.399.656	6.561.815	6.808.483	7.065.552	7.287.927	7.377.200
- Andere algemene werkingssubsidies	2.825.077	2.373.223	3.042.879	3.653.547	3.915.845	4.077.572	4.162.554
- van de federale overheid	0	0	0	5.760	0	0	0
- van de Vlaamse overheid	2.825.077	2.373.223	3.040.204	3.647.787	3.915.845	4.077.572	4.162.554
- van andere entiteiten	0	0	2.675	0	0	0	0
b. Specifieke werkingssubsidies	4.186.646	5.364.084	5.301.742	4.895.231	5.028.639	4.690.221	4.529.625
- van de federale overheid	2.030.064	1.959.591	2.044.204	2.257.738	2.120.904	1.908.111	1.881.852
- van de Vlaamse overheid	2.084.975	3.345.350	3.498.273	2.363.846	2.900.111	2.774.486	2.640.149
- van de gemeente	3.200	8.426	-261.710	268.210	0	0	0

II. Exploitatieontvangsten	2020	2021	2022	2023	2024	2025	2026
- van andere entiteiten	68.406	50.717	20.975	5.436	7.624	7.624	7.624
4. Recuperatie individuele hulpverlening	679.087	692.354	673.049	605.236	570.700	594.380	594.380
5. Andere operationele ontvangsten	459.894	519.992	671.247	566.097	591.758	453.324	475.625
B. Financiële ontvangsten	963.670	964.637	588.115	566.108	562.988	562.988	562.988

II. Exploitatieontvangsten	2027
A. Operationele ontvangsten	59.975.464
1. Ontvangsten uit de werking	4.302.692
2. Fiscale ontvangsten en boetes	38.233.876
a. Aanvullende belastingen	30.962.868
- Opcentiemen op de onroerende voorheffing	15.491.909
- Aanvullende belasting op de personenbelasting	14.980.811
- Andere aanvullende belastingen	490.148
b. Andere belastingen en boetes	7.271.008
3. Werkingsubsidies	16.367.854
a. Algemene werkingsubsidies	11.830.988
- Gemeentefonds	7.508.559
- Andere algemene werkingsubsidies	4.322.429
- van de federale overheid	0
- van de Vlaamse overheid	4.322.429
- van andere entiteiten	0
b. Specifieke werkingsubsidies	4.536.866
- van de federale overheid	1.885.544
- van de Vlaamse overheid	2.643.698
- van de gemeente	0
- van andere entiteiten	7.624
4. Recuperatie individuele hulpverlening	594.380
5. Andere operationele ontvangsten	476.662
B. Financiële ontvangsten	562.988
III. Exploitatiesaldo	9.492.671

III. Exploitatiesaldo	6.848.772
------------------------------	------------------

I. Investeringsuitgaven	2020	2021	2022	2023	2024	2025	2026
A. Investerings in financiële vaste activa	1.155.631	0	20.195	1.275	0	0	0
2. Intergemeentelijke samenwerkingsverbanden en soortgelijke entiteiten	1.155.631	0	20.195	1.275	0	0	0

I. Investeringsuitgaven	2020	2021	2022	2023	2024	2025	2026
B. Investerings in materiële vaste activa	12.690.591	7.447.937	18.969.219	19.554.112	17.748.039	13.830.120	16.123.174
1. Gemeenschapsgoederen en bedrijfsmatige materiële vaste activa	12.688.666	7.447.937	18.849.846	19.439.188	17.129.408	13.745.120	15.846.174
a. Terreinen en gebouwen	4.335.490	5.515.617	13.553.011	12.859.892	11.285.246	4.239.003	4.964.071
b. Wegen en andere infrastructuur	5.768.524	926.651	3.587.746	4.783.831	3.284.376	6.748.708	9.150.527
c. Roerende goederen	435.934	435.601	1.125.790	1.130.811	1.844.913	2.047.881	1.189.060
d. Leasing en soortgelijke rechten	2.091.218	432.888	303.212	578.353	549.872	544.528	542.516
e. Erfgoed	57.500	137.180	280.088	86.300	165.000	165.000	0
2. Andere materiële vaste activa	1.925	0	119.372	114.924	618.631	85.000	277.000
a. Onroerende goederen	1.925	0	119.372	114.924	618.631	85.000	277.000
C. Investerings in immateriële vaste activa	594.576	569.842	521.327	370.858	1.140.141	1.326.940	214.900
D. Toegestane investeringssubsidies	944.908	1.993.409	1.006.528	1.436.767	2.549.495	1.706.955	1.807.991
- aan welzijnsverenigingen	0	200.573	64.178	0	173.393	79.500	87.500
- aan de politiezone	0	0	0	399.735	50.198	400.000	400.000
- aan de hulpverleningszone	30.700	30.700	30.700	30.700	30.700	30.700	30.700
- aan intergemeentelijke samenwerkingsverbanden (IGS)	106.108	114.914	722.975	127.534	465.753	665.755	649.979
- aan besturen van de eredienst	99.361	164.717	9.000	116.942	944.645	10.000	50.000
- aan andere begunstigden	708.739	1.482.506	179.675	761.855	884.806	521.000	589.812

I. Investeringsuitgaven	2027
A. Investerings in financiële vaste activa	0
2. Intergemeentelijke samenwerkingsverbanden en soortgelijke entiteiten	0
B. Investerings in materiële vaste activa	11.423.134
1. Gemeenschapsgoederen en bedrijfsmatige materiële vaste activa	11.356.834
a. Terreinen en gebouwen	2.135.000
b. Wegen en andere infrastructuur	8.207.958
c. Roerende goederen	471.360
d. Leasing en soortgelijke rechten	542.516
e. Erfgoed	0
2. Andere materiële vaste activa	66.300
a. Onroerende goederen	66.300
C. Investerings in immateriële vaste activa	125.000
D. Toegestane investeringssubsidies	1.849.279
- aan welzijnsverenigingen	72.500
- aan de politiezone	400.000
- aan de hulpverleningszone	30.700
- aan intergemeentelijke samenwerkingsverbanden (IGS)	1.236.079
- aan besturen van de eredienst	0

I. Investeringsuitgaven	2027						
- aan andere begunstigden	110.000						
II. Investeringsontvangsten	2020	2021	2022	2023	2024	2025	2026
A. Verkoop van financiële vaste activa	144.574	96.446	96.431	96.416	96.291	96.291	96.291
2. Intergemeentelijke samenwerkingsverbanden en soortgelijke entiteiten	144.574	96.446	96.431	96.416	96.291	96.291	96.291
B. Verkoop van materiële vaste activa	3.451.781	1.050.227	3.038.531	3.256.401	1.282.259	5.850.000	15.800.000
1. Gemeenschapsgoederen en bedrijfsmatige materiële vaste activa	3.429.283	764.807	3.038.531	3.256.401	1.282.259	5.850.000	15.800.000
a. Terreinen en gebouwen	1.263.267	744.957	3.013.531	3.256.401	1.279.089	5.850.000	15.800.000
b. Wegen en andere infrastructuur	2.166.017	0	0	0	0	0	0
c. Roerende goederen	0	19.850	25.000	0	3.170	0	0
2. Andere materiële vaste activa	22.498	285.420	0	0	0	0	0
a. Onroerende goederen	22.498	285.420	0	0	0	0	0
D. Investeringsubsidies en -schenkingen	509.010	710.582	1.316.062	675.431	1.887.086	502.789	602.750
- van de federale overheid	0	0	0	0	30.952	0	0
- van de Vlaamse overheid	509.010	710.582	1.316.062	659.494	1.689.134	382.789	582.750
- van de provincie	0	0	0	15.938	0	0	0
- van de gemeente	0	0	0	0	0	100.000	0
- van andere entiteiten	0	0	0	0	167.000	20.000	20.000

II. Investeringsontvangsten	2027						
A. Verkoop van financiële vaste activa	96.291						
2. Intergemeentelijke samenwerkingsverbanden en soortgelijke entiteiten	96.291						
B. Verkoop van materiële vaste activa	8.500.000						
1. Gemeenschapsgoederen en bedrijfsmatige materiële vaste activa	8.500.000						
a. Terreinen en gebouwen	8.500.000						
b. Wegen en andere infrastructuur	0						
c. Roerende goederen	0						
2. Andere materiële vaste activa	0						
a. Onroerende goederen	0						
D. Investeringsubsidies en -schenkingen	1.120.000						
- van de federale overheid	0						
- van de Vlaamse overheid	1.100.000						
- van de provincie	0						
- van de gemeente	0						
- van andere entiteiten	20.000						
III. Investeringsaldo	-11.280.341	-8.153.933	-16.066.244	-17.334.763	-18.172.039	-10.414.935	-1.647.024

III. Investeringsaldo	-3.681.122
-----------------------	------------

	2020	2021	2022	2023	2024	2025	2026
Saldo exploitatie en investeringen	-1.787.670	-232.398	-8.506.573	-7.719.190	-14.548.078	-3.466.180	4.861.409

	2027
Saldo exploitatie en investeringen	3.167.650

I. Financieringsuitgaven	2020	2021	2022	2023	2024	2025	2026
A. Vereffening van financiële schulden	3.745.713	3.484.240	3.161.080	5.363.197	3.900.722	3.880.994	3.935.033
1. Periodieke aflossingen van opgenomen leningen en leasings	3.745.713	3.484.240	3.161.080	5.363.197	3.900.722	3.880.994	3.935.033
C. Toegestane leningen en betalingsuitstel	750.756	540.000	1.825.000	1.100.000	800.000	50.000	500.000
1. Toegestane leningen	750.756	540.000	1.825.000	1.100.000	800.000	50.000	500.000
- aan autonome gemeentebedrijven (AGB)	0	0	1.825.000	1.100.000	800.000	0	500.000
- aan intergemeentelijke samenwerkingsverbanden (IGS)	750.756	0	0	0	0	0	0
- aan andere begunstigden	0	540.000	0	0	0	50.000	0

I. Financieringsuitgaven	2027
A. Vereffening van financiële schulden	3.800.945
1. Periodieke aflossingen van opgenomen leningen en leasings	3.800.945
C. Toegestane leningen en betalingsuitstel	1.550.000
1. Toegestane leningen	1.550.000
- aan autonome gemeentebedrijven (AGB)	1.550.000
- aan intergemeentelijke samenwerkingsverbanden (IGS)	0
- aan andere begunstigden	0

II. Financieringsontvangsten	2020	2021	2022	2023	2024	2025	2026
A. Aangaan van financiële schulden	2.091.218	432.888	8.303.212	17.578.353	17.249.872	6.444.528	542.516
- opname van leningen en leasings bij financiële instellingen	0	0	8.000.000	17.000.000	16.700.000	5.900.000	0
- opname van leningen en leasings bij andere entiteiten	2.091.218	432.888	303.212	578.353	549.872	544.528	542.516
C. Vereffening van toegestane leningen en betalingsuitstel	1.253.426	601.283	1.007.261	521.683	766.869	856.869	856.869
1. Terugvordering van toegestane leningen	1.253.426	601.283	1.007.261	521.683	766.869	856.869	856.869
a. Periodieke terugvorderingen	425.264	440.435	450.849	521.683	766.869	856.869	856.869
b. Niet-periodieke terugvorderingen	828.162	160.849	556.412	0	0	0	0

II. Financieringsontvangsten	2027							
A. Aangaan van financiële schulden	542.516							
- opname van leningen en leasings bij financiële instellingen	0							
- opname van leningen en leasings bij andere entiteiten	542.516							
C. Vereffening van toegestane leningen en betalingsuitstel	898.869							
1. Terugvordering van toegestane leningen	898.869							
a. Periodieke terugvorderingen	898.869							
b. Niet-periodieke terugvorderingen	0							
III. Financieringssaldo	-1.151.825	-2.990.069	4.324.393	11.636.839	13.316.019	3.370.403	-3.035.648	

III. Financieringssaldo	-3.909.560
--------------------------------	-------------------

	2020	2021	2022	2023	2024	2025	2026
Budgettair resultaat van het boekjaar	-2.939.495	-3.222.467	-4.182.180	3.917.649	-1.232.059	-95.777	1.825.761

	2027
Budgettair resultaat van het boekjaar	-741.910



T3: Investeringsproject

2020-2027

Journalvolnummers: Budg. 59674

Gemeente (0697.609.548)

Forum 6, 2870 Puurs-Sint-Amands

Algemeen directeur: Raoul Paridaens

OCMW (0697.665.075)

Forum 6, 2870 Puurs-Sint-Amands

Financieel directeur: Marleen Callaert

PRIO IP2503028A: Kattestraat ten noorden Spoorweg (met Aquafin en Bornem)

25-030208A: Kattestraat ten noorden Spoorweg (met Aquafin en Bornem)

	Reeds gerealiseerd		Nog te realiseren*			Totaal
	Voor MJP	In MJP	Voor MJP	In MJP	Na MJP	
I. UITGAVEN	0	0	0	490.492	0	490.492
B. Investerings in materiële vaste activa	0	0	0	311.250	0	311.250
1. Gemeenschapsgoederen en bedrijfsmatige materiële vaste activa	0	0	0	311.250	0	311.250
b. Wegen en andere infrastructuur	0	0	0	311.250	0	311.250
D. Toegestane investeringssubsidies	0	0	0	179.242	0	179.242

Jaarlijkse transacties

	2020	2021	2022	2023	2024		2025
	Gerealiseerd	Gerealiseerd	Gerealiseerd	Gerealiseerd	Gerealiseerd	Te realiseren	Te realiseren
I. UITGAVEN	0	0	0	0	0	15.000	296.250
B. Investerings in materiële vaste activa	0	0	0	0	0	15.000	296.250
1. Gemeenschapsgoederen en bedrijfsmatige materiële vaste activa	0	0	0	0	0	15.000	296.250
b. Wegen en andere infrastructuur	0	0	0	0	0	15.000	296.250
D. Toegestane investeringssubsidies	0	0	0	0	0	0	0

	2026	2027
	Te realiseren	Te realiseren
I. UITGAVEN	179.242	0
B. Investerings in materiële vaste activa	0	0
1. Gemeenschapsgoederen en bedrijfsmatige materiële vaste activa	0	0
b. Wegen en andere infrastructuur	0	0
D. Toegestane investeringssubsidies	179.242	0

PRIO IP2503240: Middelpunt van Vlaanderen & drieprovinciënpunt
25-030240: Middelpunt van Vlaanderen & drieprovinciënpunt

	Reeds gerealiseerd		Nog te realiseren*			Totaal
	Voor MJP	In MJP	Voor MJP	In MJP	Na MJP	
I. UITGAVEN	0	26.169	0	376.790	0	402.960
B. Investerings in materiële vaste activa	0	26.169	0	376.790	0	402.960
1. Gemeenschapsgoederen en bedrijfsmatige materiële vaste activa	0	26.169	0	376.790	0	402.960
b. Wegen en andere infrastructuur	0	26.169	0	376.790	0	402.960
II. ONTVANGSTEN	0	0	0	100.000	0	100.000
D. Investeringsubsidies en -schenkingen	0	0	0	100.000	0	100.000

Jaarlijkse transacties

	2020	2021	2022	2023	2024		2025
	Gerealiseerd	Gerealiseerd	Gerealiseerd	Gerealiseerd	Gerealiseerd	Te realiseren	Te realiseren
I. UITGAVEN	0	0	0	5.149	21.021	79	376.711
B. Investerings in materiële vaste activa	0	0	0	5.149	21.021	79	376.711
1. Gemeenschapsgoederen en bedrijfsmatige materiële vaste activa	0	0	0	5.149	21.021	79	376.711
b. Wegen en andere infrastructuur	0	0	0	5.149	21.021	79	376.711
II. ONTVANGSTEN	0	0	0	0	0	0	100.000
D. Investeringsubsidies en -schenkingen	0	0	0	0	0	0	100.000

	2026	2027
	Te realiseren	Te realiseren
I. UITGAVEN	0	0
B. Investerings in materiële vaste activa	0	0
1. Gemeenschapsgoederen en bedrijfsmatige materiële vaste activa	0	0
b. Wegen en andere infrastructuur	0	0
II. ONTVANGSTEN	0	0
D. Investeringsubsidies en -schenkingen	0	0

**PRIO IP25010101: Beleidsplan ruimte
25-010101: Opmaken beleidsplan ruimte en mobiliteit**

	Reeds gerealiseerd		Nog te realiseren*			Totaal
	Voor MJP	In MJP	Voor MJP	In MJP	Na MJP	
I. UITGAVEN	0	275.626	0	1	0	275.627
C. Investerings in immateriële vaste activa	0	275.626	0	1	0	275.627
II. ONTVANGSTEN	0	986	0	0	0	986
D. Investeringssubsidies en -schenkingen	0	986	0	0	0	986

Jaarlijkse transacties

	2020	2021	2022	2023	2024		2025
	Gerealiseerd	Gerealiseerd	Gerealiseerd	Gerealiseerd	Gerealiseerd	Te realiseren	Te realiseren
I. UITGAVEN	0	63.797	71.632	93.273	46.924	1	0
C. Investerings in immateriële vaste activa	0	63.797	71.632	93.273	46.924	1	0
II. ONTVANGSTEN	0	986	0	0	0	0	0
D. Investeringssubsidies en -schenkingen	0	986	0	0	0	0	0

	2026	2027
	Te realiseren	Te realiseren
I. UITGAVEN	0	0
C. Investerings in immateriële vaste activa	0	0
II. ONTVANGSTEN	0	0
D. Investeringssubsidies en -schenkingen	0	0

PRIO IP25010102: Masterplan Scheldeboorden en kaai Sint-Amands
25-010102: Ontwikkelen en uitvoeren masterplan Echo's van de Schelde

	Reeds gerealiseerd		Nog te realiseren*			Totaal
	Voor MJP	In MJP	Voor MJP	In MJP	Na MJP	
I. UITGAVEN	0	118.435	0	-9.051	0	109.384
B. Investerings in materiële vaste activa	0	9.051	0	-9.051	0	0
1. Gemeenschapsgoederen en bedrijfsmatige materiële vaste activa	0	9.051	0	-9.051	0	0
b. Wegen en andere infrastructuur	0	9.051	0	-9.051	0	0
C. Investerings in immateriële vaste activa	0	109.384	0	0	0	109.384

Jaarlijkse transacties

	2020	2021	2022	2023	2024		2025
	Gerealiseerd	Gerealiseerd	Gerealiseerd	Gerealiseerd	Gerealiseerd	Te realiseren	Te realiseren
I. UITGAVEN	93.727	15.657	0	0	9.051	-9.051	0
B. Investerings in materiële vaste activa	0	0	0	0	9.051	-9.051	0
1. Gemeenschapsgoederen en bedrijfsmatige materiële vaste activa	0	0	0	0	9.051	-9.051	0
b. Wegen en andere infrastructuur	0	0	0	0	9.051	-9.051	0
C. Investerings in immateriële vaste activa	93.727	15.657	0	0	0	0	0

	2026	2027
	Te realiseren	Te realiseren
I. UITGAVEN	0	0
B. Investerings in materiële vaste activa	0	0
1. Gemeenschapsgoederen en bedrijfsmatige materiële vaste activa	0	0
b. Wegen en andere infrastructuur	0	0
C. Investerings in immateriële vaste activa	0	0

PRIO IP25010103: Masterplan centrum Oppuurs en Lippelo
25-010103: Ontwikkelen en uitvoeren masterplan centrum Lippelo

	Reeds gerealiseerd		Nog te realiseren*			Totaal
	Voor MJP	In MJP	Voor MJP	In MJP	Na MJP	
I. UITGAVEN	0	52.424	0	0	0	52.424
C. Investerings in immateriële vaste activa	0	52.424	0	0	0	52.424

Jaarlijkse transacties

	2020	2021	2022	2023	2024		2025
	Gerealiseerd	Gerealiseerd	Gerealiseerd	Gerealiseerd	Gerealiseerd	Te realiseren	Te realiseren
I. UITGAVEN	5.633	13.842	31.218	1.730	0	0	0
C. Investerings in immateriële vaste activa	5.633	13.842	31.218	1.730	0	0	0

	2026	2027
	Te realiseren	Te realiseren
I. UITGAVEN	0	0
C. Investerings in immateriële vaste activa	0	0

PRIO IP25010104: Masterplan spoorwegsite Kalfort

25-010104: Ontwikkelen en opmaken RUP en uitvoeringsplan - masterplan dorpspark Kalfort

	Reeds gerealiseerd		Nog te realiseren*			Totaal
	Voor MJP	In MJP	Voor MJP	In MJP	Na MJP	
I. UITGAVEN	0	36.572	0	0	0	36.572
C. Investerings in immateriële vaste activa	0	36.572	0	0	0	36.572

Jaarlijkse transacties

	2020	2021	2022	2023	2024		2025
	Gerealiseerd	Gerealiseerd	Gerealiseerd	Gerealiseerd	Gerealiseerd	Te realiseren	Te realiseren
I. UITGAVEN	13.842	22.730	0	0	0	0	0
C. Investerings in immateriële vaste activa	13.842	22.730	0	0	0	0	0

	2026	2027
	Te realiseren	Te realiseren
I. UITGAVEN	0	0
C. Investerings in immateriële vaste activa	0	0

PRIO IP25010105: Masterplan Liezele

25-010105: Ontwikkelen en uitvoeren masterplan Liezele

	Reeds gerealiseerd		Nog te realiseren*			Totaal
	Voor MJP	In MJP	Voor MJP	In MJP	Na MJP	
I. UITGAVEN	0	9.075	0	10.925	0	20.000
C. Investerings in immateriële vaste activa	0	9.075	0	10.925	0	20.000

Jaarlijkse transacties

	2020	2021	2022	2023	2024		2025
	Gerealiseerd	Gerealiseerd	Gerealiseerd	Gerealiseerd	Gerealiseerd	Te realiseren	Te realiseren
I. UITGAVEN	0	0	0	0	9.075	925	10.000
C. Investerings in immateriële vaste activa	0	0	0	0	9.075	925	10.000

	2026	2027
	Te realiseren	Te realiseren
I. UITGAVEN	0	0
C. Investerings in immateriële vaste activa	0	0

PRIO IP25010106: Diverse RUP's
25-010106: Opmaken RUP'S

	Reeds gerealiseerd		Nog te realiseren*			Totaal
	Voor MJP	In MJP	Voor MJP	In MJP	Na MJP	
I. UITGAVEN	0	479.818	0	228.387	0	708.205
C. Investerings in immateriële vaste activa	0	479.818	0	228.387	0	708.205

Jaarlijkse transacties

	2020	2021	2022	2023	2024		2025
	Gerealiseerd	Gerealiseerd	Gerealiseerd	Gerealiseerd	Gerealiseerd	Te realiseren	Te realiseren
I. UITGAVEN	102.215	196.671	51.191	47.611	82.131	68.487	120.000
C. Investerings in immateriële vaste activa	102.215	196.671	51.191	47.611	82.131	68.487	120.000

	2026	2027
	Te realiseren	Te realiseren
I. UITGAVEN	39.900	0
C. Investerings in immateriële vaste activa	39.900	0

PRIO IP25010107: Masterplan en uitvoering centrum Oppuurs
25-010107: Ontwikkelen masterplan Oppuurs

	Reeds gerealiseerd		Nog te realiseren*			Totaal
	Voor MJP	In MJP	Voor MJP	In MJP	Na MJP	
I. UITGAVEN	0	34.449	0	0	0	34.449
C. Investerings in immateriële vaste activa	0	34.449	0	0	0	34.449

Jaarlijkse transacties

	2020	2021	2022	2023	2024		2025
	Gerealiseerd	Gerealiseerd	Gerealiseerd	Gerealiseerd	Gerealiseerd	Te realiseren	Te realiseren
I. UITGAVEN	0	13.842	17.303	3.303	0	0	0
C. Investerings in immateriële vaste activa	0	13.842	17.303	3.303	0	0	0

	2026	2027
	Te realiseren	Te realiseren
I. UITGAVEN	0	0
C. Investerings in immateriële vaste activa	0	0

PRIO IP25010108: Masterplan Groene Ring met stapstenen
25-010108: Ontwikkelen masterplan Groene Ring met stapstenen

	Reeds gerealiseerd		Nog te realiseren*			Totaal
	Voor MJP	In MJP	Voor MJP	In MJP	Na MJP	
I. UITGAVEN	0	39.956	0	13.645	0	53.600
C. Investerings in immateriële vaste activa	0	39.956	0	13.645	0	53.600

Jaarlijkse transacties

	2020	2021	2022	2023	2024		2025
	Gerealiseerd	Gerealiseerd	Gerealiseerd	Gerealiseerd	Gerealiseerd	Te realiseren	Te realiseren
I. UITGAVEN	0	0	14.326	20.124	5.506	13.645	0
C. Investerings in immateriële vaste activa	0	0	14.326	20.124	5.506	13.645	0

	2026	2027
	Te realiseren	Te realiseren
I. UITGAVEN	0	0
C. Investerings in immateriële vaste activa	0	0

PRIO IP25010109: Inrichtingsplan Steenbossen

25-010109: Ontwikkelen en opmaken RUP en inrichtingsplan Steenbossen

	Reeds gerealiseerd		Nog te realiseren*			Totaal
	Voor MJP	In MJP	Voor MJP	In MJP	Na MJP	
I. UITGAVEN	0	22.748	0	0	0	22.748
C. Investerings in immateriële vaste activa	0	22.748	0	0	0	22.748

Jaarlijkse transacties

	2020	2021	2022	2023	2024		2025
	Gerealiseerd	Gerealiseerd	Gerealiseerd	Gerealiseerd	Gerealiseerd	Te realiseren	Te realiseren
I. UITGAVEN	0	0	22.748	0	0	0	0
C. Investerings in immateriële vaste activa	0	0	22.748	0	0	0	0

	2026	2027
	Te realiseren	Te realiseren
I. UITGAVEN	0	0
C. Investerings in immateriële vaste activa	0	0

PRIO IP25010110: Masterplan Puurs Centrum
25-010110: Ontwikkelen masterplan Puurs Centrum

	Reeds gerealiseerd		Nog te realiseren*			Totaal
	Voor MJP	In MJP	Voor MJP	In MJP	Na MJP	
I. UITGAVEN	0	33.590	0	2.449	0	36.039
C. Investerings in immateriële vaste activa	0	33.590	0	2.449	0	36.039

Jaarlijkse transacties

	2020	2021	2022	2023	2024		2025
	Gerealiseerd	Gerealiseerd	Gerealiseerd	Gerealiseerd	Gerealiseerd	Te realiseren	Te realiseren
I. UITGAVEN	0	0	12.269	12.269	9.051	2.449	0
C. Investerings in immateriële vaste activa	0	0	12.269	12.269	9.051	2.449	0

	2026	2027
	Te realiseren	Te realiseren
I. UITGAVEN	0	0
C. Investerings in immateriële vaste activa	0	0

PRIO IP25010111: Inrichtingsplan Fabiolapark
25-010111: Ontwikkelen inrichtingsplan Fabiolapark

PRIO IP25010112: Masterplan Sportpark
25-010112: Ontwikkelen masterplan en opmaak RUP omgeving Sportpark

	Reeds gerealiseerd		Nog te realiseren*			Totaal
	Voor MJP	In MJP	Voor MJP	In MJP	Na MJP	
I. UITGAVEN	0	8.809	0	100.000	0	108.809
C. Investerings in immateriële vaste activa	0	8.809	0	100.000	0	108.809

Jaarlijkse transacties

	2020	2021	2022	2023	2024		2025
	Gerealiseerd	Gerealiseerd	Gerealiseerd	Gerealiseerd	Gerealiseerd	Te realiseren	Te realiseren
I. UITGAVEN	0	0	8.809	0	0	65.000	35.000
C. Investerings in immateriële vaste activa	0	0	8.809	0	0	65.000	35.000

	2026	2027
	Te realiseren	Te realiseren
I. UITGAVEN	0	0
C. Investerings in immateriële vaste activa	0	0

PRIO IP25010202: Uitwerken parkbeheerplan (Coolhem)
25-010202: Uitwerken parkbeheerplan (Domein Hof van Coolhem)

	Reeds gerealiseerd		Nog te realiseren*			Totaal
	Voor MJP	In MJP	Voor MJP	In MJP	Na MJP	
I. UITGAVEN	0	0	0	17.750	0	17.750
C. Investerings in immateriële vaste activa	0	0	0	17.750	0	17.750

Jaarlijkse transacties

	2020	2021	2022	2023	2024		2025
	Gerealiseerd	Gerealiseerd	Gerealiseerd	Gerealiseerd	Gerealiseerd	Te realiseren	Te realiseren
I. UITGAVEN	0	0	0	0	0	17.750	0
C. Investerings in immateriële vaste activa	0	0	0	0	0	17.750	0

	2026	2027
	Te realiseren	Te realiseren
I. UITGAVEN	0	0
C. Investerings in immateriële vaste activa	0	0

PRIO IP25010203: Actualiseren bermbeheerplannen
25-010203: Actualiseren bermbeheerplannen

	Reeds gerealiseerd		Nog te realiseren*			Totaal
	Voor MJP	In MJP	Voor MJP	In MJP	Na MJP	
I. UITGAVEN	0	0	0	7.500	0	7.500
C. Investerings in immateriële vaste activa	0	0	0	7.500	0	7.500

Jaarlijkse transacties

	2020	2021	2022	2023	2024		2025
	Gerealiseerd	Gerealiseerd	Gerealiseerd	Gerealiseerd	Gerealiseerd	Te realiseren	Te realiseren
I. UITGAVEN	0	0	0	0	0	7.500	0
C. Investerings in immateriële vaste activa	0	0	0	0	0	7.500	0

	2026	2027
	Te realiseren	Te realiseren
I. UITGAVEN	0	0
C. Investerings in immateriële vaste activa	0	0

PRIO IP25010204: Landschapspark : verder inrichten met info- en schuilluifel
25-010204: Verder inrichten Landschapspark met info- en schuilluifel

	Reeds gerealiseerd		Nog te realiseren*			Totaal
	Voor MJP	In MJP	Voor MJP	In MJP	Na MJP	
I. UITGAVEN	0	1.104.490	0	0	0	1.104.490
B. Investerings in materiële vaste activa	0	1.104.490	0	0	0	1.104.490
1. Gemeenschapsgoederen en bedrijfsmatige materiële vaste activa	0	1.104.490	0	0	0	1.104.490
a. Terreinen en gebouwen	0	1.104.490	0	0	0	1.104.490

Jaarlijkse transacties

	2020	2021	2022	2023	2024		2025
	Gerealiseerd	Gerealiseerd	Gerealiseerd	Gerealiseerd	Gerealiseerd	Te realiseren	Te realiseren
I. UITGAVEN	391.473	60.705	646.899	5.412	0	0	0
B. Investerings in materiële vaste activa	391.473	60.705	646.899	5.412	0	0	0
1. Gemeenschapsgoederen en bedrijfsmatige materiële vaste activa	391.473	60.705	646.899	5.412	0	0	0
a. Terreinen en gebouwen	391.473	60.705	646.899	5.412	0	0	0

	2026	2027
	Te realiseren	Te realiseren
I. UITGAVEN	0	0
B. Investerings in materiële vaste activa	0	0
1. Gemeenschapsgoederen en bedrijfsmatige materiële vaste activa	0	0
a. Terreinen en gebouwen	0	0

PRIO IP25010205: Inbrengen in landinrichtingsprojecten VLM (Scheldeboorden en Molenbeekvallei)

25-010205: Inbrengen in landinrichtingsprojecten VLM (Scheldeboorden en Molenbeekvallei)

	Reeds gerealiseerd		Nog te realiseren*			Totaal
	Voor MJP	In MJP	Voor MJP	In MJP	Na MJP	
I. UITGAVEN	0	130.304	0	1.117.218	0	1.247.522
B. Investerings in materiële vaste activa	0	130.304	0	1.117.218	0	1.247.522
1. Gemeenschapsgoederen en bedrijfsmatige materiële vaste activa	0	130.304	0	1.117.218	0	1.247.522
a. Terreinen en gebouwen	0	130.304	0	1.117.218	0	1.247.522
II. ONTVANGSTEN	0	0	0	482.750	0	482.750
D. Investeringssubsidies en -schenkingen	0	0	0	482.750	0	482.750

Jaarlijkse transacties

	2020	2021	2022	2023	2024		2025
	Gerealiseerd	Gerealiseerd	Gerealiseerd	Gerealiseerd	Gerealiseerd	Te realiseren	Te realiseren
I. UITGAVEN	0	10.040	0	92.052	28.212	-0	558.609
B. Investerings in materiële vaste activa	0	10.040	0	92.052	28.212	-0	558.609
1. Gemeenschapsgoederen en bedrijfsmatige materiële vaste activa	0	10.040	0	92.052	28.212	-0	558.609
a. Terreinen en gebouwen	0	10.040	0	92.052	28.212	-0	558.609
II. ONTVANGSTEN	0	0	0	0	0	0	0
D. Investeringssubsidies en -schenkingen	0	0	0	0	0	0	0

	2026	2027
	Te realiseren	Te realiseren
I. UITGAVEN	558.609	0
B. Investerings in materiële vaste activa	558.609	0
1. Gemeenschapsgoederen en bedrijfsmatige materiële vaste activa	558.609	0
a. Terreinen en gebouwen	558.609	0
II. ONTVANGSTEN	482.750	0
D. Investeringssubsidies en -schenkingen	482.750	0

PRIO IP25010206: Kloostertuin en tuinpaviljoen met ijskelder
25-010206: Aanleggen kloostertuin met ijskelder en afwerken Dorpsharttuin

	Reeds gerealiseerd		Nog te realiseren*			Totaal
	Voor MJP	In MJP	Voor MJP	In MJP	Na MJP	
I. UITGAVEN	0	1.084.151	0	0	0	1.084.151
B. Investerings in materiële vaste activa	0	1.084.151	0	0	0	1.084.151
1. Gemeenschapsgoederen en bedrijfsmatige materiële vaste activa	0	1.084.151	0	0	0	1.084.151
a. Terreinen en gebouwen	0	1.084.151	0	0	0	1.084.151
II. ONTVANGSTEN	0	54.929	0	0	0	54.929
D. Investeringssubsidies en -schenkingen	0	54.929	0	0	0	54.929

Jaarlijkse transacties

	2020	2021	2022	2023	2024		2025
	Gerealiseerd	Gerealiseerd	Gerealiseerd	Gerealiseerd	Gerealiseerd	Te realiseren	Te realiseren
I. UITGAVEN	964.839	61.550	57.762	0	0	0	0
B. Investerings in materiële vaste activa	964.839	61.550	57.762	0	0	0	0
1. Gemeenschapsgoederen en bedrijfsmatige materiële vaste activa	964.839	61.550	57.762	0	0	0	0
a. Terreinen en gebouwen	964.839	61.550	57.762	0	0	0	0
II. ONTVANGSTEN	0	0	54.929	0	0	0	0
D. Investeringssubsidies en -schenkingen	0	0	54.929	0	0	0	0

	2026	2027
	Te realiseren	Te realiseren
I. UITGAVEN	0	0
B. Investerings in materiële vaste activa	0	0
1. Gemeenschapsgoederen en bedrijfsmatige materiële vaste activa	0	0
a. Terreinen en gebouwen	0	0
II. ONTVANGSTEN	0	0
D. Investeringssubsidies en -schenkingen	0	0

PRIO IP25010207: Creatie van volkstuinen en park Loutersveld
25-010207: Realiseren van volkstuinen en park Loutersveld

	Reeds gerealiseerd		Nog te realiseren*			Totaal
	Voor MJP	In MJP	Voor MJP	In MJP	Na MJP	
I. UITGAVEN	0	24.172	0	669.945	0	694.117
B. Investerings in materiële vaste activa	0	24.172	0	669.945	0	694.117
1. Gemeenschapsgoederen en bedrijfsmatige materiële vaste activa	0	24.172	0	669.945	0	694.117
a. Terreinen en gebouwen	0	24.172	0	669.945	0	694.117
II. ONTVANGSTEN	0	0	0	25.000	0	25.000
D. Investeringssubsidies en -schenkingen	0	0	0	25.000	0	25.000

Jaarlijkse transacties

	2020	2021	2022	2023	2024		2025
	Gerealiseerd	Gerealiseerd	Gerealiseerd	Gerealiseerd	Gerealiseerd	Te realiseren	Te realiseren
I. UITGAVEN	0	0	0	2.777	21.395	128.605	541.340
B. Investerings in materiële vaste activa	0	0	0	2.777	21.395	128.605	541.340
1. Gemeenschapsgoederen en bedrijfsmatige materiële vaste activa	0	0	0	2.777	21.395	128.605	541.340
a. Terreinen en gebouwen	0	0	0	2.777	21.395	128.605	541.340
II. ONTVANGSTEN	0	0	0	0	0	25.000	0
D. Investeringssubsidies en -schenkingen	0	0	0	0	0	25.000	0

	2026	2027
	Te realiseren	Te realiseren
I. UITGAVEN	0	0
B. Investerings in materiële vaste activa	0	0
1. Gemeenschapsgoederen en bedrijfsmatige materiële vaste activa	0	0
a. Terreinen en gebouwen	0	0
II. ONTVANGSTEN	0	0
D. Investeringssubsidies en -schenkingen	0	0

PRIO IP25010301: Opvolgen aanpak risicogronen i.s.m. OVAM: oriënterend onderzoek
25-010301: Opvolgen aanpak risicogronen i.s.m. OVAM

	Reeds gerealiseerd		Nog te realiseren*			Totaal
	Voor MJP	In MJP	Voor MJP	In MJP	Na MJP	
I. UITGAVEN	0	90.182	0	171.412	0	261.595
C. Investerings in immateriële vaste activa	0	90.182	0	171.412	0	261.595

Jaarlijkse transacties

	2020	2021	2022	2023	2024		2025
	Gerealiseerd	Gerealiseerd	Gerealiseerd	Gerealiseerd	Gerealiseerd	Te realiseren	Te realiseren
I. UITGAVEN	0	0	0	67.430	22.753	51.412	50.000
C. Investerings in immateriële vaste activa	0	0	0	67.430	22.753	51.412	50.000

	2026	2027
	Te realiseren	Te realiseren
I. UITGAVEN	35.000	35.000
C. Investerings in immateriële vaste activa	35.000	35.000

PRIO IP25010303: Natuurbouwprojecten (Natuur in je buurt)

25-010303: Uitwerken Natuurbouwprojecten

	Reeds gerealiseerd		Nog te realiseren*			Totaal
	Voor MJP	In MJP	Voor MJP	In MJP	Na MJP	
I. UITGAVEN	0	690	0	0	0	690
B. Investerings in materiële vaste activa	0	690	0	0	0	690
1. Gemeenschapsgoederen en bedrijfsmatige materiële vaste activa	0	690	0	0	0	690
a. Terreinen en gebouwen	0	690	0	0	0	690
II. ONTVANGSTEN	0	24.013	0	0	0	24.013
D. Investeringssubsidies en -schenkingen	0	24.013	0	0	0	24.013

Jaarlijkse transacties

	2020	2021	2022	2023	2024		2025
	Gerealiseerd	Gerealiseerd	Gerealiseerd	Gerealiseerd	Gerealiseerd	Te realiseren	Te realiseren
I. UITGAVEN	0	690	0	0	0	0	0
B. Investerings in materiële vaste activa	0	690	0	0	0	0	0
1. Gemeenschapsgoederen en bedrijfsmatige materiële vaste activa	0	690	0	0	0	0	0
a. Terreinen en gebouwen	0	690	0	0	0	0	0
II. ONTVANGSTEN	0	24.013	0	0	0	0	0
D. Investeringssubsidies en -schenkingen	0	24.013	0	0	0	0	0

	2026	2027
	Te realiseren	Te realiseren
I. UITGAVEN	0	0
B. Investerings in materiële vaste activa	0	0
1. Gemeenschapsgoederen en bedrijfsmatige materiële vaste activa	0	0
a. Terreinen en gebouwen	0	0
II. ONTVANGSTEN	0	0
D. Investeringssubsidies en -schenkingen	0	0

PRIO IP25020102: Vernieuwen verlichting + plaatsen zonnepanelen op gemeentelijke gebouwen
25-020102: Opnemen van een voorbeeldfunctie op het vlak van klimaat

	Reeds gerealiseerd		Nog te realiseren*			Totaal
	Voor MJP	In MJP	Voor MJP	In MJP	Na MJP	
I. UITGAVEN	0	21.008	0	130.000	0	151.008
B. Investerings in materiële vaste activa	0	21.008	0	130.000	0	151.008
1. Gemeenschapsgoederen en bedrijfsmatige materiële vaste activa	0	21.008	0	130.000	0	151.008
c. Roerende goederen	0	21.008	0	130.000	0	151.008

Jaarlijkse transacties

	2020	2021	2022	2023	2024		2025
	Gerealiseerd	Gerealiseerd	Gerealiseerd	Gerealiseerd	Gerealiseerd	Te realiseren	Te realiseren
I. UITGAVEN	21.008	0	0	0	0	32.500	32.500
B. Investerings in materiële vaste activa	21.008	0	0	0	0	32.500	32.500
1. Gemeenschapsgoederen en bedrijfsmatige materiële vaste activa	21.008	0	0	0	0	32.500	32.500
c. Roerende goederen	21.008	0	0	0	0	32.500	32.500

	2026	2027
	Te realiseren	Te realiseren
I. UITGAVEN	32.500	32.500
B. Investerings in materiële vaste activa	32.500	32.500
1. Gemeenschapsgoederen en bedrijfsmatige materiële vaste activa	32.500	32.500
c. Roerende goederen	32.500	32.500

PRIO IP25020103: Aankoop gronden voor milieu

25-020103: Voeren van een actief aankoopbeleid voor uitbreiding bosareaal in het kader van klimaatadaptatie

	Reeds gerealiseerd		Nog te realiseren*			Totaal
	Voor MJP	In MJP	Voor MJP	In MJP	Na MJP	
I. UITGAVEN	0	942.485	0	100.000	0	1.042.485
B. Investerings in materiële vaste activa	0	942.485	0	100.000	0	1.042.485
1. Gemeenschapsgoederen en bedrijfsmatige materiële vaste activa	0	942.485	0	100.000	0	1.042.485
a. Terreinen en gebouwen	0	942.485	0	100.000	0	1.042.485
II. ONTVANGSTEN	0	0	0	255.815	0	255.815
D. Investeringsubsidies en -schenkingen	0	0	0	255.815	0	255.815

Jaarlijkse transacties

	2020	2021	2022	2023	2024		2025
	Gerealiseerd	Gerealiseerd	Gerealiseerd	Gerealiseerd	Gerealiseerd	Te realiseren	Te realiseren
I. UITGAVEN	0	234.625	207.788	500.072	0	25.000	25.000
B. Investerings in materiële vaste activa	0	234.625	207.788	500.072	0	25.000	25.000
1. Gemeenschapsgoederen en bedrijfsmatige materiële vaste activa	0	234.625	207.788	500.072	0	25.000	25.000
a. Terreinen en gebouwen	0	234.625	207.788	500.072	0	25.000	25.000
II. ONTVANGSTEN	0	0	0	0	0	255.815	0
D. Investeringsubsidies en -schenkingen	0	0	0	0	0	255.815	0

	2026	2027
	Te realiseren	Te realiseren
I. UITGAVEN	25.000	25.000
B. Investerings in materiële vaste activa	25.000	25.000
1. Gemeenschapsgoederen en bedrijfsmatige materiële vaste activa	25.000	25.000
a. Terreinen en gebouwen	25.000	25.000
II. ONTVANGSTEN	0	0
D. Investeringsubsidies en -schenkingen	0	0

PRIO IP25020106: Vergroening Kerkplein en Dorpshart
25-020106: Inzetten op ontharding en vergroening Kerkplein en Dorpshart

	Reeds gerealiseerd		Nog te realiseren*			Totaal
	Voor MJP	In MJP	Voor MJP	In MJP	Na MJP	
I. UITGAVEN	0	43.706	0	0	0	43.706
B. Investerings in materiële vaste activa	0	43.706	0	0	0	43.706
1. Gemeenschapsgoederen en bedrijfsmatige materiële vaste activa	0	43.706	0	0	0	43.706
b. Wegen en andere infrastructuur	0	43.706	0	0	0	43.706

Jaarlijkse transacties

	2020	2021	2022	2023	2024		2025
	Gerealiseerd	Gerealiseerd	Gerealiseerd	Gerealiseerd	Gerealiseerd	Te realiseren	Te realiseren
I. UITGAVEN	0	43.706	0	0	0	0	0
B. Investerings in materiële vaste activa	0	43.706	0	0	0	0	0
1. Gemeenschapsgoederen en bedrijfsmatige materiële vaste activa	0	43.706	0	0	0	0	0
b. Wegen en andere infrastructuur	0	43.706	0	0	0	0	0

	2026	2027
	Te realiseren	Te realiseren
I. UITGAVEN	0	0
B. Investerings in materiële vaste activa	0	0
1. Gemeenschapsgoederen en bedrijfsmatige materiële vaste activa	0	0
b. Wegen en andere infrastructuur	0	0

PRIO IP25020107: Lokaal energie en klimaat-pact

25-020107: Opzetten van klimaatacties voor het Lokaal Energie- en Klimaatpact 1.0 en 2.0

	Reeds gerealiseerd		Nog te realiseren*			Totaal
	Voor MJP	In MJP	Voor MJP	In MJP	Na MJP	
I. UITGAVEN	0	83.350	0	0	0	83.350
B. Investerings in materiële vaste activa	0	83.350	0	0	0	83.350
1. Gemeenschapsgoederen en bedrijfsmatige materiële vaste activa	0	83.350	0	0	0	83.350
a. Terreinen en gebouwen	0	12.679	0	0	0	12.679
b. Wegen en andere infrastructuur	0	70.671	0	0	0	70.671

Jaarlijkse transacties

	2020	2021	2022	2023	2024		2025
	Gerealiseerd	Gerealiseerd	Gerealiseerd	Gerealiseerd	Gerealiseerd	Te realiseren	Te realiseren
I. UITGAVEN	0	0	0	83.350	0	0	0
B. Investerings in materiële vaste activa	0	0	0	83.350	0	0	0
1. Gemeenschapsgoederen en bedrijfsmatige materiële vaste activa	0	0	0	83.350	0	0	0
a. Terreinen en gebouwen	0	0	0	12.679	0	0	0
b. Wegen en andere infrastructuur	0	0	0	70.671	0	0	0

	2026	2027
	Te realiseren	Te realiseren
I. UITGAVEN	0	0
B. Investerings in materiële vaste activa	0	0
1. Gemeenschapsgoederen en bedrijfsmatige materiële vaste activa	0	0
a. Terreinen en gebouwen	0	0
b. Wegen en andere infrastructuur	0	0

**PRIO IP25030101: Nieuw mobiliteitsplan / Mobipunten (deelfietsen, deel-auto's en laadpalen)
25-030101: Opmaken nieuw mobiliteitsplan met parkeerleidraad, fietsbeleidsplan en aanpak sluipverkeer**

	Reeds gerealiseerd		Nog te realiseren*			Totaal
	Voor MJP	In MJP	Voor MJP	In MJP	Na MJP	
I. UITGAVEN	0	81.436	0	399.420	0	480.856
B. Investerings in materiële vaste activa	0	79.016	0	399.420	0	478.436
1. Gemeenschapsgoederen en bedrijfsmatige materiële vaste activa	0	79.016	0	399.420	0	478.436
c. Roerende goederen	0	79.016	0	399.420	0	478.436
C. Investerings in immateriële vaste activa	0	2.420	0	0	0	2.420
II. ONTVANGSTEN	0	0	0	100.000	0	100.000
D. Investeringssubsidies en -schenkingen	0	0	0	100.000	0	100.000

Jaarlijkse transacties

	2020	2021	2022	2023	2024		2025
	Gerealiseerd	Gerealiseerd	Gerealiseerd	Gerealiseerd	Gerealiseerd	Te realiseren	Te realiseren
I. UITGAVEN	2.420	15.781	54.755	7.302	1.178	-1.178	182.798
B. Investerings in materiële vaste activa	0	15.781	54.755	7.302	1.178	-1.178	182.798
1. Gemeenschapsgoederen en bedrijfsmatige materiële vaste activa	0	15.781	54.755	7.302	1.178	-1.178	182.798
c. Roerende goederen	0	15.781	54.755	7.302	1.178	-1.178	182.798
C. Investerings in immateriële vaste activa	2.420	0	0	0	0	0	0
II. ONTVANGSTEN	0	0	0	0	0	0	0
D. Investeringssubsidies en -schenkingen	0	0	0	0	0	0	0

	2026	2027
	Te realiseren	Te realiseren
I. UITGAVEN	78.650	139.150
B. Investerings in materiële vaste activa	78.650	139.150
1. Gemeenschapsgoederen en bedrijfsmatige materiële vaste activa	78.650	139.150
c. Roerende goederen	78.650	139.150
C. Investerings in immateriële vaste activa	0	0
II. ONTVANGSTEN	0	100.000
D. Investeringssubsidies en -schenkingen	0	100.000

PRIO IP25030109: Fietspad Theo Andriesstraat Liezele
25-030109: Aanleggen van fietspad T. Andriesstraat richting Lippelo

	Reeds gerealiseerd		Nog te realiseren*			Totaal
	Voor MJP	In MJP	Voor MJP	In MJP	Na MJP	
I. UITGAVEN	0	17.639	0	954.611	0	972.250
B. Investerings in materiële vaste activa	0	17.639	0	954.611	0	972.250
1. Gemeenschapsgoederen en bedrijfsmatige materiële vaste activa	0	17.639	0	954.611	0	972.250
b. Wegen en andere infrastructuur	0	17.639	0	954.611	0	972.250

Jaarlijkse transacties

	2020	2021	2022	2023	2024		2025
	Gerealiseerd	Gerealiseerd	Gerealiseerd	Gerealiseerd	Gerealiseerd	Te realiseren	Te realiseren
I. UITGAVEN	11.430	1.694	4.515	0	0	0	200.000
B. Investerings in materiële vaste activa	11.430	1.694	4.515	0	0	0	200.000
1. Gemeenschapsgoederen en bedrijfsmatige materiële vaste activa	11.430	1.694	4.515	0	0	0	200.000
b. Wegen en andere infrastructuur	11.430	1.694	4.515	0	0	0	200.000

	2026	2027
	Te realiseren	Te realiseren
I. UITGAVEN	754.611	0
B. Investerings in materiële vaste activa	754.611	0
1. Gemeenschapsgoederen en bedrijfsmatige materiële vaste activa	754.611	0
b. Wegen en andere infrastructuur	754.611	0

PRIO IP25030110: Fietspad Molenstraat – Winkelveld
25-030110: Creëren van veilig fietspad Molenstraat – Winkelveld

	Reeds gerealiseerd		Nog te realiseren*			Totaal
	Voor MJP	In MJP	Voor MJP	In MJP	Na MJP	
I. UITGAVEN	0	142.426	0	459.087	0	601.513
B. Investerings in materiële vaste activa	0	142.426	0	459.087	0	601.513
1. Gemeenschapsgoederen en bedrijfsmatige materiële vaste activa	0	142.426	0	459.087	0	601.513
b. Wegen en andere infrastructuur	0	142.426	0	459.087	0	601.513

Jaarlijkse transacties

	2020	2021	2022	2023	2024		2025
	Gerealiseerd	Gerealiseerd	Gerealiseerd	Gerealiseerd	Gerealiseerd	Te realiseren	Te realiseren
I. UITGAVEN	0	920	0	45.094	96.413	459.087	0
B. Investerings in materiële vaste activa	0	920	0	45.094	96.413	459.087	0
1. Gemeenschapsgoederen en bedrijfsmatige materiële vaste activa	0	920	0	45.094	96.413	459.087	0
b. Wegen en andere infrastructuur	0	920	0	45.094	96.413	459.087	0

	2026	2027
	Te realiseren	Te realiseren
I. UITGAVEN	0	0
B. Investerings in materiële vaste activa	0	0
1. Gemeenschapsgoederen en bedrijfsmatige materiële vaste activa	0	0
b. Wegen en andere infrastructuur	0	0

PRIO IP25030111: Fietspad Reststraat-Zeutestraat
25-030111: Verbeteren fietspaden Reststraat-Zeutestraat

	Reeds gerealiseerd		Nog te realiseren*			Totaal
	Voor MJP	In MJP	Voor MJP	In MJP	Na MJP	
I. UITGAVEN	0	28.469	0	600.000	0	628.469
B. Investerings in materiële vaste activa	0	28.469	0	600.000	0	628.469
1. Gemeenschapsgoederen en bedrijfsmatige materiële vaste activa	0	28.469	0	600.000	0	628.469
b. Wegen en andere infrastructuur	0	28.469	0	600.000	0	628.469

Jaarlijkse transacties

	2020	2021	2022	2023	2024		2025
	Gerealiseerd	Gerealiseerd	Gerealiseerd	Gerealiseerd	Gerealiseerd	Te realiseren	Te realiseren
I. UITGAVEN	0	0	22.995	5.473	0	0	0
B. Investerings in materiële vaste activa	0	0	22.995	5.473	0	0	0
1. Gemeenschapsgoederen en bedrijfsmatige materiële vaste activa	0	0	22.995	5.473	0	0	0
b. Wegen en andere infrastructuur	0	0	22.995	5.473	0	0	0

	2026	2027
	Te realiseren	Te realiseren
I. UITGAVEN	300.000	300.000
B. Investerings in materiële vaste activa	300.000	300.000
1. Gemeenschapsgoederen en bedrijfsmatige materiële vaste activa	300.000	300.000
b. Wegen en andere infrastructuur	300.000	300.000

PRIO IP25030113: Herwaarderen van trage wegen
25-030113: Herwaarderen trage wegen

	Reeds gerealiseerd		Nog te realiseren*			Totaal
	Voor MJP	In MJP	Voor MJP	In MJP	Na MJP	
I. UITGAVEN	0	5.220	0	30.000	0	35.220
B. Investerings in materiële vaste activa	0	5.220	0	30.000	0	35.220
1. Gemeenschapsgoederen en bedrijfsmatige materiële vaste activa	0	5.220	0	30.000	0	35.220
b. Wegen en andere infrastructuur	0	5.220	0	30.000	0	35.220

Jaarlijkse transacties

	2020	2021	2022	2023	2024		2025
	Gerealiseerd	Gerealiseerd	Gerealiseerd	Gerealiseerd	Gerealiseerd	Te realiseren	Te realiseren
I. UITGAVEN	0	0	2.663	2.556	0	15.000	15.000
B. Investerings in materiële vaste activa	0	0	2.663	2.556	0	15.000	15.000
1. Gemeenschapsgoederen en bedrijfsmatige materiële vaste activa	0	0	2.663	2.556	0	15.000	15.000
b. Wegen en andere infrastructuur	0	0	2.663	2.556	0	15.000	15.000

	2026	2027
	Te realiseren	Te realiseren
I. UITGAVEN	0	0
B. Investerings in materiële vaste activa	0	0
1. Gemeenschapsgoederen en bedrijfsmatige materiële vaste activa	0	0
b. Wegen en andere infrastructuur	0	0

PRIO IP25030114: Fietspad Lichter
25-030114: Aanpassen fietspad Lichter en veilige fietsverbindingen

	Reeds gerealiseerd		Nog te realiseren*			Totaal
	Voor MJP	In MJP	Voor MJP	In MJP	Na MJP	
I. UITGAVEN	0	40.492	0	437.605	0	478.097
B. Investerings in materiële vaste activa	0	40.492	0	437.605	0	478.097
1. Gemeenschapsgoederen en bedrijfsmatige materiële vaste activa	0	40.492	0	437.605	0	478.097
b. Wegen en andere infrastructuur	0	40.492	0	437.605	0	478.097
II. ONTVANGSTEN	0	0	0	200.000	0	200.000
D. Investeringssubsidies en -schenkingen	0	0	0	200.000	0	200.000

Jaarlijkse transacties

	2020	2021	2022	2023	2024		2025
	Gerealiseerd	Gerealiseerd	Gerealiseerd	Gerealiseerd	Gerealiseerd	Te realiseren	Te realiseren
I. UITGAVEN	0	6.251	32.560	0	1.681	33.319	404.286
B. Investerings in materiële vaste activa	0	6.251	32.560	0	1.681	33.319	404.286
1. Gemeenschapsgoederen en bedrijfsmatige materiële vaste activa	0	6.251	32.560	0	1.681	33.319	404.286
b. Wegen en andere infrastructuur	0	6.251	32.560	0	1.681	33.319	404.286
II. ONTVANGSTEN	0	0	0	0	0	0	200.000
D. Investeringssubsidies en -schenkingen	0	0	0	0	0	0	200.000

	2026	2027
	Te realiseren	Te realiseren
I. UITGAVEN	0	0
B. Investerings in materiële vaste activa	0	0
1. Gemeenschapsgoederen en bedrijfsmatige materiële vaste activa	0	0
b. Wegen en andere infrastructuur	0	0
II. ONTVANGSTEN	0	0
D. Investeringssubsidies en -schenkingen	0	0

PRIO IP25030201: St.-Katharinastraat en omgeving
25-030201: St.-Katharinastraat en omgeving

	Reeds gerealiseerd		Nog te realiseren*			Totaal
	Voor MJP	In MJP	Voor MJP	In MJP	Na MJP	
I. UITGAVEN	0	1.643.491	0	300.000	0	1.943.491
B. Investerings in materiële vaste activa	0	1.087.079	0	300.000	0	1.387.079
1. Gemeenschapsgoederen en bedrijfsmatige materiële vaste activa	0	1.087.079	0	300.000	0	1.387.079
b. Wegen en andere infrastructuur	0	1.087.079	0	300.000	0	1.387.079
D. Toegestane investeringssubsidies	0	556.412	0	0	0	556.412

Jaarlijkse transacties

	2020	2021	2022	2023	2024		2025
	Gerealiseerd	Gerealiseerd	Gerealiseerd	Gerealiseerd	Gerealiseerd	Te realiseren	Te realiseren
I. UITGAVEN	679.474	276.590	687.426	0	0	0	0
B. Investerings in materiële vaste activa	679.474	276.590	131.015	0	0	0	0
1. Gemeenschapsgoederen en bedrijfsmatige materiële vaste activa	679.474	276.590	131.015	0	0	0	0
b. Wegen en andere infrastructuur	679.474	276.590	131.015	0	0	0	0
D. Toegestane investeringssubsidies	0	0	556.412	0	0	0	0

	2026	2027
	Te realiseren	Te realiseren
I. UITGAVEN	150.000	150.000
B. Investerings in materiële vaste activa	150.000	150.000
1. Gemeenschapsgoederen en bedrijfsmatige materiële vaste activa	150.000	150.000
b. Wegen en andere infrastructuur	150.000	150.000
D. Toegestane investeringssubsidies	0	0

PRIO IP25030202: J. De Donckerlaan en Moerwijk
25-030202: J. De Donckerlaan en omgeving

	Reeds gerealiseerd		Nog te realiseren*			Totaal
	Voor MJP	In MJP	Voor MJP	In MJP	Na MJP	
I. UITGAVEN	0	771.287	0	416.000	0	1.187.287
B. Investerings in materiële vaste activa	0	771.287	0	71.000	0	842.287
1. Gemeenschapsgoederen en bedrijfsmatige materiële vaste activa	0	771.287	0	71.000	0	842.287
b. Wegen en andere infrastructuur	0	771.287	0	71.000	0	842.287
D. Toegestane investeringssubsidies	0	0	0	345.000	0	345.000

Jaarlijkse transacties

	2020	2021	2022	2023	2024		2025
	Gerealiseerd	Gerealiseerd	Gerealiseerd	Gerealiseerd	Gerealiseerd	Te realiseren	Te realiseren
I. UITGAVEN	0	82.908	465.698	222.681	0	416.000	0
B. Investerings in materiële vaste activa	0	82.908	465.698	222.681	0	71.000	0
1. Gemeenschapsgoederen en bedrijfsmatige materiële vaste activa	0	82.908	465.698	222.681	0	71.000	0
b. Wegen en andere infrastructuur	0	82.908	465.698	222.681	0	71.000	0
D. Toegestane investeringssubsidies	0	0	0	0	0	345.000	0

	2026	2027
	Te realiseren	Te realiseren
I. UITGAVEN	0	0
B. Investerings in materiële vaste activa	0	0
1. Gemeenschapsgoederen en bedrijfsmatige materiële vaste activa	0	0
b. Wegen en andere infrastructuur	0	0
D. Toegestane investeringssubsidies	0	0

PRIO IP25030203: Veurtstraat en omgeving
25-030203: Veurtstraat, Oppurseweg en omgeving

	Reeds gerealiseerd		Nog te realiseren*			Totaal
	Voor MJP	In MJP	Voor MJP	In MJP	Na MJP	
I. UITGAVEN	0	1.662.720	0	648.868	0	2.311.588
B. Investerings in materiële vaste activa	0	1.662.720	0	622.907	0	2.285.627
1. Gemeenschapsgoederen en bedrijfsmatige materiële vaste activa	0	1.662.720	0	622.907	0	2.285.627
b. Wegen en andere infrastructuur	0	1.662.720	0	622.907	0	2.285.627
D. Toegestane investeringssubsidies	0	0	0	25.961	0	25.961

Jaarlijkse transacties

	2020	2021	2022	2023	2024		2025
	Gerealiseerd	Gerealiseerd	Gerealiseerd	Gerealiseerd	Gerealiseerd	Te realiseren	Te realiseren
I. UITGAVEN	0	1.814	0	1.359.103	301.803	370.697	278.171
B. Investerings in materiële vaste activa	0	1.814	0	1.359.103	301.803	370.697	252.210
1. Gemeenschapsgoederen en bedrijfsmatige materiële vaste activa	0	1.814	0	1.359.103	301.803	370.697	252.210
b. Wegen en andere infrastructuur	0	1.814	0	1.359.103	301.803	370.697	252.210
D. Toegestane investeringssubsidies	0	0	0	0	0	0	25.961

	2026	2027
	Te realiseren	Te realiseren
I. UITGAVEN	0	0
B. Investerings in materiële vaste activa	0	0
1. Gemeenschapsgoederen en bedrijfsmatige materiële vaste activa	0	0
b. Wegen en andere infrastructuur	0	0
D. Toegestane investeringssubsidies	0	0

PRIO IP25030204: Zavelstraat - Wachtingstraat
25-030204: Zavelstraat en Wachtingstraat

	Reeds gerealiseerd		Nog te realiseren*			Totaal
	Voor MJP	In MJP	Voor MJP	In MJP	Na MJP	
I. UITGAVEN	0	0	0	1.310.000	0	1.310.000
B. Investerings in materiële vaste activa	0	0	0	1.310.000	0	1.310.000
1. Gemeenschapsgoederen en bedrijfsmatige materiële vaste activa	0	0	0	1.310.000	0	1.310.000
b. Wegen en andere infrastructuur	0	0	0	1.310.000	0	1.310.000

Jaarlijkse transacties

	2020	2021	2022	2023	2024		2025
	Gerealiseerd	Gerealiseerd	Gerealiseerd	Gerealiseerd	Gerealiseerd	Te realiseren	Te realiseren
I. UITGAVEN	0	0	0	0	0	50.000	0
B. Investerings in materiële vaste activa	0	0	0	0	0	50.000	0
1. Gemeenschapsgoederen en bedrijfsmatige materiële vaste activa	0	0	0	0	0	50.000	0
b. Wegen en andere infrastructuur	0	0	0	0	0	50.000	0

	2026	2027
	Te realiseren	Te realiseren
I. UITGAVEN	315.000	945.000
B. Investerings in materiële vaste activa	315.000	945.000
1. Gemeenschapsgoederen en bedrijfsmatige materiële vaste activa	315.000	945.000
b. Wegen en andere infrastructuur	315.000	945.000

PRIO IP25030205: Turkenhofdreef - Vincetstraat - Kossaardhof
25-030205: Turkenhofdreef, Vincetstraat, Kossaardhof

	Reeds gerealiseerd		Nog te realiseren*			Totaal
	Voor MJP	In MJP	Voor MJP	In MJP	Na MJP	
I. UITGAVEN	0	162.755	0	297.182	0	459.937
B. Investerings in materiële vaste activa	0	162.755	0	297.182	0	459.937
1. Gemeenschapsgoederen en bedrijfsmatige materiële vaste activa	0	162.755	0	297.182	0	459.937
b. Wegen en andere infrastructuur	0	162.755	0	297.182	0	459.937

Jaarlijkse transacties

	2020	2021	2022	2023	2024		2025
	Gerealiseerd	Gerealiseerd	Gerealiseerd	Gerealiseerd	Gerealiseerd	Te realiseren	Te realiseren
I. UITGAVEN	146.414	5.480	3.622	0	7.240	-2.818	0
B. Investerings in materiële vaste activa	146.414	5.480	3.622	0	7.240	-2.818	0
1. Gemeenschapsgoederen en bedrijfsmatige materiële vaste activa	146.414	5.480	3.622	0	7.240	-2.818	0
b. Wegen en andere infrastructuur	146.414	5.480	3.622	0	7.240	-2.818	0

	2026	2027
	Te realiseren	Te realiseren
I. UITGAVEN	0	300.000
B. Investerings in materiële vaste activa	0	300.000
1. Gemeenschapsgoederen en bedrijfsmatige materiële vaste activa	0	300.000
b. Wegen en andere infrastructuur	0	300.000

PRIO IP25030206: Heidestraat
25-030206: Heidestraat

	Reeds gerealiseerd		Nog te realiseren*			Totaal
	Voor MJP	In MJP	Voor MJP	In MJP	Na MJP	
I. UITGAVEN	0	456.153	0	0	0	456.153
B. Investerings in materiële vaste activa	0	452.644	0	0	0	452.644
1. Gemeenschapsgoederen en bedrijfsmatige materiële vaste activa	0	452.644	0	0	0	452.644
b. Wegen en andere infrastructuur	0	452.644	0	0	0	452.644
D. Toegestane investeringssubsidies	0	3.509	0	0	0	3.509

Jaarlijkse transacties

	2020	2021	2022	2023	2024		2025
	Gerealiseerd	Gerealiseerd	Gerealiseerd	Gerealiseerd	Gerealiseerd	Te realiseren	Te realiseren
I. UITGAVEN	440.356	15.495	301	0	0	0	0
B. Investerings in materiële vaste activa	437.148	15.495	0	0	0	0	0
1. Gemeenschapsgoederen en bedrijfsmatige materiële vaste activa	437.148	15.495	0	0	0	0	0
b. Wegen en andere infrastructuur	437.148	15.495	0	0	0	0	0
D. Toegestane investeringssubsidies	3.208	0	301	0	0	0	0

	2026	2027
	Te realiseren	Te realiseren
I. UITGAVEN	0	0
B. Investerings in materiële vaste activa	0	0
1. Gemeenschapsgoederen en bedrijfsmatige materiële vaste activa	0	0
b. Wegen en andere infrastructuur	0	0
D. Toegestane investeringssubsidies	0	0

PRIO IP25030207: Park Dorpshart
25-030207: Park Dorpshart

	Reeds gerealiseerd		Nog te realiseren*			Totaal
	Voor MJP	In MJP	Voor MJP	In MJP	Na MJP	
I. UITGAVEN	0	357.975	0	150.000	0	507.975
B. Investerings in materiële vaste activa	0	314.321	0	150.000	0	464.321
1. Gemeenschapsgoederen en bedrijfsmatige materiële vaste activa	0	314.321	0	150.000	0	464.321
b. Wegen en andere infrastructuur	0	314.321	0	150.000	0	464.321
D. Toegestane investeringssubsidies	0	43.654	0	0	0	43.654

Jaarlijkse transacties

	2020	2021	2022	2023	2024		2025
	Gerealiseerd	Gerealiseerd	Gerealiseerd	Gerealiseerd	Gerealiseerd	Te realiseren	Te realiseren
I. UITGAVEN	0	47.647	264.357	45.971	0	0	0
B. Investerings in materiële vaste activa	0	47.647	227.681	38.993	0	0	0
1. Gemeenschapsgoederen en bedrijfsmatige materiële vaste activa	0	47.647	227.681	38.993	0	0	0
b. Wegen en andere infrastructuur	0	47.647	227.681	38.993	0	0	0
D. Toegestane investeringssubsidies	0	0	36.677	6.978	0	0	0

	2026	2027
	Te realiseren	Te realiseren
I. UITGAVEN	0	150.000
B. Investerings in materiële vaste activa	0	150.000
1. Gemeenschapsgoederen en bedrijfsmatige materiële vaste activa	0	150.000
b. Wegen en andere infrastructuur	0	150.000
D. Toegestane investeringssubsidies	0	0

PRIO IP25030208: Parking Kattestraat (site graanmolens)

25-030208: Sportcentrum Oppuurs aanleg parking Kattestraat-niet subsidiabel deel riolering

	Reeds gerealiseerd		Nog te realiseren*			Totaal
	Voor MJP	In MJP	Voor MJP	In MJP	Na MJP	
I. UITGAVEN	0	30.013	0	1.003.652	0	1.033.665
B. Investerings in materiële vaste activa	0	30.013	0	686.365	0	716.378
1. Gemeenschapsgoederen en bedrijfsmatige materiële vaste activa	0	30.013	0	686.365	0	716.378
b. Wegen en andere infrastructuur	0	30.013	0	686.365	0	716.378
D. Toegestane investeringssubsidies	0	0	0	317.287	0	317.287
II. ONTVANGSTEN	0	0	0	101.156	0	101.156
D. Investeringssubsidies en -schenkingen	0	0	0	101.156	0	101.156

Jaarlijkse transacties

	2020	2021	2022	2023	2024		2025
	Gerealiseerd	Gerealiseerd	Gerealiseerd	Gerealiseerd	Gerealiseerd	Te realiseren	Te realiseren
I. UITGAVEN	11.810	12.681	0	0	5.523	110.000	576.365
B. Investerings in materiële vaste activa	11.810	12.681	0	0	5.523	110.000	576.365
1. Gemeenschapsgoederen en bedrijfsmatige materiële vaste activa	11.810	12.681	0	0	5.523	110.000	576.365
b. Wegen en andere infrastructuur	11.810	12.681	0	0	5.523	110.000	576.365
D. Toegestane investeringssubsidies	0	0	0	0	0	0	0
II. ONTVANGSTEN	0	0	0	0	0	101.156	0
D. Investeringssubsidies en -schenkingen	0	0	0	0	0	101.156	0

	2026	2027
	Te realiseren	Te realiseren
I. UITGAVEN	40.107	277.180
B. Investerings in materiële vaste activa	0	0
1. Gemeenschapsgoederen en bedrijfsmatige materiële vaste activa	0	0
b. Wegen en andere infrastructuur	0	0
D. Toegestane investeringssubsidies	40.107	277.180
II. ONTVANGSTEN	0	0
D. Investeringssubsidies en -schenkingen	0	0

PRIO IP25030209: Nieuwstraat inbreiding VMSW
25-030209: Nieuwstraat inbreiding VMSW

	Reeds gerealiseerd		Nog te realiseren*			Totaal
	Voor MJP	In MJP	Voor MJP	In MJP	Na MJP	
I. UITGAVEN	0	0	0	428.570	0	428.570
B. Investerings in materiële vaste activa	0	0	0	200.000	0	200.000
1. Gemeenschapsgoederen en bedrijfsmatige materiële vaste activa	0	0	0	200.000	0	200.000
b. Wegen en andere infrastructuur	0	0	0	200.000	0	200.000
D. Toegestane investeringssubsidies	0	0	0	228.570	0	228.570

Jaarlijkse transacties

	2020	2021	2022	2023	2024		2025
	Gerealiseerd	Gerealiseerd	Gerealiseerd	Gerealiseerd	Gerealiseerd	Te realiseren	Te realiseren
I. UITGAVEN	0	0	0	0	0	0	200.000
B. Investerings in materiële vaste activa	0	0	0	0	0	0	200.000
1. Gemeenschapsgoederen en bedrijfsmatige materiële vaste activa	0	0	0	0	0	0	200.000
b. Wegen en andere infrastructuur	0	0	0	0	0	0	200.000
D. Toegestane investeringssubsidies	0	0	0	0	0	0	0

	2026	2027
	Te realiseren	Te realiseren
I. UITGAVEN	228.570	0
B. Investerings in materiële vaste activa	0	0
1. Gemeenschapsgoederen en bedrijfsmatige materiële vaste activa	0	0
b. Wegen en andere infrastructuur	0	0
D. Toegestane investeringssubsidies	228.570	0

**PRIO IP25030211: Heraanleg provinciale weg
25-030211: Heraanleg Provinciale Weg (AWV)**

	Reeds gerealiseerd		Nog te realiseren*			Totaal
	Voor MJP	In MJP	Voor MJP	In MJP	Na MJP	
I. UITGAVEN	0	0	0	45.000	0	45.000
D. Toegestane investeringssubsidies	0	0	0	45.000	0	45.000

Jaarlijkse transacties

	2020	2021	2022	2023	2024		2025
	Gerealiseerd	Gerealiseerd	Gerealiseerd	Gerealiseerd	Gerealiseerd	Te realiseren	Te realiseren
I. UITGAVEN	0	0	0	0	0	45.000	0
D. Toegestane investeringssubsidies	0	0	0	0	0	45.000	0

	2026	2027
	Te realiseren	Te realiseren
I. UITGAVEN	0	0
D. Toegestane investeringssubsidies	0	0

PRIO IP25030213: Wolfstraat en Liezele-dorp
25-030213: Wolfstraat en Liezele-Dorp

	Reeds gerealiseerd		Nog te realiseren*			Totaal
	Voor MJP	In MJP	Voor MJP	In MJP	Na MJP	
I. UITGAVEN	0	7.479	0	3.050.340	0	3.057.819
B. Investerings in materiële vaste activa	0	7.479	0	2.727.840	0	2.735.319
1. Gemeenschapsgoederen en bedrijfsmatige materiële vaste activa	0	7.479	0	2.727.840	0	2.735.319
b. Wegen en andere infrastructuur	0	7.479	0	2.727.840	0	2.735.319
D. Toegestane investeringssubsidies	0	0	0	322.500	0	322.500

Jaarlijkse transacties

	2020	2021	2022	2023	2024		2025
	Gerealiseerd	Gerealiseerd	Gerealiseerd	Gerealiseerd	Gerealiseerd	Te realiseren	Te realiseren
I. UITGAVEN	0	0	0	7.479	0	0	525.000
B. Investerings in materiële vaste activa	0	0	0	7.479	0	0	525.000
1. Gemeenschapsgoederen en bedrijfsmatige materiële vaste activa	0	0	0	7.479	0	0	525.000
b. Wegen en andere infrastructuur	0	0	0	7.479	0	0	525.000
D. Toegestane investeringssubsidies	0	0	0	0	0	0	0

	2026	2027
	Te realiseren	Te realiseren
I. UITGAVEN	1.702.840	822.500
B. Investerings in materiële vaste activa	1.702.840	500.000
1. Gemeenschapsgoederen en bedrijfsmatige materiële vaste activa	1.702.840	500.000
b. Wegen en andere infrastructuur	1.702.840	500.000
D. Toegestane investeringssubsidies	0	322.500

**PRIO IP25030215: Forum : ondergrondse parking en plein
25-030215: Pleinaanleg Forum en Kloosterhof**

	Reeds gerealiseerd		Nog te realiseren*			Totaal
	Voor MJP	In MJP	Voor MJP	In MJP	Na MJP	
I. UITGAVEN	0	157.658	0	2.814.250	0	2.971.908
B. Investerings in materiële vaste activa	0	157.658	0	2.742.250	0	2.899.908
1. Gemeenschapsgoederen en bedrijfsmatige materiële vaste activa	0	157.658	0	2.742.250	0	2.899.908
b. Wegen en andere infrastructuur	0	157.658	0	2.742.250	0	2.899.908
D. Toegestane investeringssubsidies	0	0	0	72.000	0	72.000

Jaarlijkse transacties

	2020	2021	2022	2023	2024		2025
	Gerealiseerd	Gerealiseerd	Gerealiseerd	Gerealiseerd	Gerealiseerd	Te realiseren	Te realiseren
I. UITGAVEN	0	0	22.654	68.453	66.550	33.450	1.908.800
B. Investerings in materiële vaste activa	0	0	22.654	68.453	66.550	33.450	1.908.800
1. Gemeenschapsgoederen en bedrijfsmatige materiële vaste activa	0	0	22.654	68.453	66.550	33.450	1.908.800
b. Wegen en andere infrastructuur	0	0	22.654	68.453	66.550	33.450	1.908.800
D. Toegestane investeringssubsidies	0	0	0	0	0	0	0

	2026	2027
	Te realiseren	Te realiseren
I. UITGAVEN	872.000	0
B. Investerings in materiële vaste activa	800.000	0
1. Gemeenschapsgoederen en bedrijfsmatige materiële vaste activa	800.000	0
b. Wegen en andere infrastructuur	800.000	0
D. Toegestane investeringssubsidies	72.000	0

PRIO IP25030216: Donkstraat en brug over Gebuisloop
25-030216: Donkstraat en brug over Gebuisloop

	Reeds gerealiseerd		Nog te realiseren*			Totaal
	Voor MJP	In MJP	Voor MJP	In MJP	Na MJP	
I. UITGAVEN	0	0	0	250.000	0	250.000
B. Investerings in materiële vaste activa	0	0	0	250.000	0	250.000
1. Gemeenschapsgoederen en bedrijfsmatige materiële vaste activa	0	0	0	250.000	0	250.000
b. Wegen en andere infrastructuur	0	0	0	250.000	0	250.000

Jaarlijkse transacties

	2020	2021	2022	2023	2024		2025
	Gerealiseerd	Gerealiseerd	Gerealiseerd	Gerealiseerd	Gerealiseerd	Te realiseren	Te realiseren
I. UITGAVEN	0	0	0	0	0	0	50.000
B. Investerings in materiële vaste activa	0	0	0	0	0	0	50.000
1. Gemeenschapsgoederen en bedrijfsmatige materiële vaste activa	0	0	0	0	0	0	50.000
b. Wegen en andere infrastructuur	0	0	0	0	0	0	50.000

	2026	2027
	Te realiseren	Te realiseren
I. UITGAVEN	200.000	0
B. Investerings in materiële vaste activa	200.000	0
1. Gemeenschapsgoederen en bedrijfsmatige materiële vaste activa	200.000	0
b. Wegen en andere infrastructuur	200.000	0

PRIO IP25030217: Keten-Pandgatheide-Oude Heirbaan
25-030217: Keten, Pandgatheide, Oude Heirbaan

	Reeds gerealiseerd		Nog te realiseren*			Totaal
	Voor MJP	In MJP	Voor MJP	In MJP	Na MJP	
I. UITGAVEN	0	12.079	0	275.778	0	287.857
B. Investerings in materiële vaste activa	0	12.079	0	275.778	0	287.857
1. Gemeenschapsgoederen en bedrijfsmatige materiële vaste activa	0	12.079	0	275.778	0	287.857
b. Wegen en andere infrastructuur	0	12.079	0	275.778	0	287.857

Jaarlijkse transacties

	2020	2021	2022	2023	2024		2025
	Gerealiseerd	Gerealiseerd	Gerealiseerd	Gerealiseerd	Gerealiseerd	Te realiseren	Te realiseren
I. UITGAVEN	0	12.079	0	0	0	0	0
B. Investerings in materiële vaste activa	0	12.079	0	0	0	0	0
1. Gemeenschapsgoederen en bedrijfsmatige materiële vaste activa	0	12.079	0	0	0	0	0
b. Wegen en andere infrastructuur	0	12.079	0	0	0	0	0

	2026	2027
	Te realiseren	Te realiseren
I. UITGAVEN	0	275.778
B. Investerings in materiële vaste activa	0	275.778
1. Gemeenschapsgoederen en bedrijfsmatige materiële vaste activa	0	275.778
b. Wegen en andere infrastructuur	0	275.778

**PRIO IP25030218: R. Verbelenstraat, Tersagostraat
25-030218: R. Verbelenstraat en A. Tersagostraat**

	Reeds gerealiseerd		Nog te realiseren*			Totaal
	Voor MJP	In MJP	Voor MJP	In MJP	Na MJP	
I. UITGAVEN	0	38.999	0	1.975.125	0	2.014.124
B. Investerings in materiële vaste activa	0	0	0	50.000	0	50.000
1. Gemeenschapsgoederen en bedrijfsmatige materiële vaste activa	0	0	0	50.000	0	50.000
b. Wegen en andere infrastructuur	0	0	0	50.000	0	50.000
C. Investerings in immateriële vaste activa	0	38.999	0	940.125	0	979.124
D. Toegestane investeringssubsidies	0	0	0	985.000	0	985.000

Jaarlijkse transacties

	2020	2021	2022	2023	2024		2025
	Gerealiseerd	Gerealiseerd	Gerealiseerd	Gerealiseerd	Gerealiseerd	Te realiseren	Te realiseren
I. UITGAVEN	0	0	0	4.184	34.815	-4.815	894.940
B. Investerings in materiële vaste activa	0	0	0	0	0	0	0
1. Gemeenschapsgoederen en bedrijfsmatige materiële vaste activa	0	0	0	0	0	0	0
b. Wegen en andere infrastructuur	0	0	0	0	0	0	0
C. Investerings in immateriële vaste activa	0	0	0	4.184	34.815	-4.815	894.940
D. Toegestane investeringssubsidies	0	0	0	0	0	0	0

	2026	2027
	Te realiseren	Te realiseren
I. UITGAVEN	579.091	505.909
B. Investerings in materiële vaste activa	50.000	0
1. Gemeenschapsgoederen en bedrijfsmatige materiële vaste activa	50.000	0
b. Wegen en andere infrastructuur	50.000	0
C. Investerings in immateriële vaste activa	50.000	0
D. Toegestane investeringssubsidies	479.091	505.909

PRIO IP25030219: Pastoor Van Kerckhovenwijk
25-030219: Pastoor Van Kerckhovenwijk

	Reeds gerealiseerd		Nog te realiseren*			Totaal
	Voor MJP	In MJP	Voor MJP	In MJP	Na MJP	
I. UITGAVEN	0	0	0	2.000	0	2.000
B. Investerings in materiële vaste activa	0	0	0	2.000	0	2.000
1. Gemeenschapsgoederen en bedrijfsmatige materiële vaste activa	0	0	0	2.000	0	2.000
b. Wegen en andere infrastructuur	0	0	0	2.000	0	2.000

Jaarlijkse transacties

	2020	2021	2022	2023	2024		2025
	Gerealiseerd	Gerealiseerd	Gerealiseerd	Gerealiseerd	Gerealiseerd	Te realiseren	Te realiseren
I. UITGAVEN	0	0	0	0	0	2.000	0
B. Investerings in materiële vaste activa	0	0	0	0	0	2.000	0
1. Gemeenschapsgoederen en bedrijfsmatige materiële vaste activa	0	0	0	0	0	2.000	0
b. Wegen en andere infrastructuur	0	0	0	0	0	2.000	0

	2026	2027
	Te realiseren	Te realiseren
I. UITGAVEN	0	0
B. Investerings in materiële vaste activa	0	0
1. Gemeenschapsgoederen en bedrijfsmatige materiële vaste activa	0	0
b. Wegen en andere infrastructuur	0	0

PRIO IP25030220: Breutheide

25-030220: Breutheide

	Reeds gerealiseerd		Nog te realiseren*			Totaal
	Voor MJP	In MJP	Voor MJP	In MJP	Na MJP	
I. UITGAVEN	0	0	0	2.560	0	2.560
B. Investerings in materiële vaste activa	0	0	0	2.560	0	2.560
1. Gemeenschapsgoederen en bedrijfsmatige materiële vaste activa	0	0	0	2.560	0	2.560
b. Wegen en andere infrastructuur	0	0	0	2.560	0	2.560

Jaarlijkse transacties

	2020	2021	2022	2023	2024		2025
	Gerealiseerd	Gerealiseerd	Gerealiseerd	Gerealiseerd	Gerealiseerd	Te realiseren	Te realiseren
I. UITGAVEN	0	0	0	0	0	0	2.560
B. Investerings in materiële vaste activa	0	0	0	0	0	0	2.560
1. Gemeenschapsgoederen en bedrijfsmatige materiële vaste activa	0	0	0	0	0	0	2.560
b. Wegen en andere infrastructuur	0	0	0	0	0	0	2.560

	2026	2027
	Te realiseren	Te realiseren
I. UITGAVEN	0	0
B. Investerings in materiële vaste activa	0	0
1. Gemeenschapsgoederen en bedrijfsmatige materiële vaste activa	0	0
b. Wegen en andere infrastructuur	0	0

PRIO IP25030221: Hof-ten-Berglaan en Scheeveld tot Meir
25-030221: Hof-ten-Berglaan en Scheeveld tot Meir

	Reeds gerealiseerd		Nog te realiseren*			Totaal
	Voor MJP	In MJP	Voor MJP	In MJP	Na MJP	
I. UITGAVEN	0	1.576.362	0	579.947	0	2.156.309
B. Investerings in materiële vaste activa	0	1.576.362	0	79.947	0	1.656.309
1. Gemeenschapsgoederen en bedrijfsmatige materiële vaste activa	0	1.576.362	0	79.947	0	1.656.309
b. Wegen en andere infrastructuur	0	1.576.362	0	79.947	0	1.656.309
D. Toegestane investeringssubsidies	0	0	0	500.000	0	500.000

Jaarlijkse transacties

	2020	2021	2022	2023	2024		2025
	Gerealiseerd	Gerealiseerd	Gerealiseerd	Gerealiseerd	Gerealiseerd	Te realiseren	Te realiseren
I. UITGAVEN	0	43.046	46.255	872.536	614.524	63.092	516.855
B. Investerings in materiële vaste activa	0	43.046	46.255	872.536	614.524	63.092	16.855
1. Gemeenschapsgoederen en bedrijfsmatige materiële vaste activa	0	43.046	46.255	872.536	614.524	63.092	16.855
b. Wegen en andere infrastructuur	0	43.046	46.255	872.536	614.524	63.092	16.855
D. Toegestane investeringssubsidies	0	0	0	0	0	0	500.000

	2026	2027
	Te realiseren	Te realiseren
I. UITGAVEN	0	0
B. Investerings in materiële vaste activa	0	0
1. Gemeenschapsgoederen en bedrijfsmatige materiële vaste activa	0	0
b. Wegen en andere infrastructuur	0	0
D. Toegestane investeringssubsidies	0	0

PRIO IP25030222: Nijvendries, Nijven en Voortstraat
25-030222: Nijvendries, Nijven, Voortstraat

	Reeds gerealiseerd		Nog te realiseren*			Totaal
	Voor MJP	In MJP	Voor MJP	In MJP	Na MJP	
I. UITGAVEN	0	13.354	0	554.204	0	567.559
B. Investerings in materiële vaste activa	0	13.354	0	554.204	0	567.559
1. Gemeenschapsgoederen en bedrijfsmatige materiële vaste activa	0	13.354	0	554.204	0	567.559
b. Wegen en andere infrastructuur	0	13.354	0	554.204	0	567.559

Jaarlijkse transacties

	2020	2021	2022	2023	2024		2025
	Gerealiseerd	Gerealiseerd	Gerealiseerd	Gerealiseerd	Gerealiseerd	Te realiseren	Te realiseren
I. UITGAVEN	0	12.007	0	1.348	0	33.652	260.276
B. Investerings in materiële vaste activa	0	12.007	0	1.348	0	33.652	260.276
1. Gemeenschapsgoederen en bedrijfsmatige materiële vaste activa	0	12.007	0	1.348	0	33.652	260.276
b. Wegen en andere infrastructuur	0	12.007	0	1.348	0	33.652	260.276

	2026	2027
	Te realiseren	Te realiseren
I. UITGAVEN	260.276	0
B. Investerings in materiële vaste activa	260.276	0
1. Gemeenschapsgoederen en bedrijfsmatige materiële vaste activa	260.276	0
b. Wegen en andere infrastructuur	260.276	0

PRIO IP25030223: Haagstraat
25-030223: Haagstraat

	Reeds gerealiseerd		Nog te realiseren*			Totaal
	Voor MJP	In MJP	Voor MJP	In MJP	Na MJP	
I. UITGAVEN	0	0	0	258.110	0	258.110
B. Investerings in materiële vaste activa	0	0	0	258.110	0	258.110
1. Gemeenschapsgoederen en bedrijfsmatige materiële vaste activa	0	0	0	258.110	0	258.110
b. Wegen en andere infrastructuur	0	0	0	258.110	0	258.110

Jaarlijkse transacties

	2020	2021	2022	2023	2024		2025
	Gerealiseerd	Gerealiseerd	Gerealiseerd	Gerealiseerd	Gerealiseerd	Te realiseren	Te realiseren
I. UITGAVEN	0	0	0	0	0	8.110	0
B. Investerings in materiële vaste activa	0	0	0	0	0	8.110	0
1. Gemeenschapsgoederen en bedrijfsmatige materiële vaste activa	0	0	0	0	0	8.110	0
b. Wegen en andere infrastructuur	0	0	0	0	0	8.110	0

	2026	2027
	Te realiseren	Te realiseren
I. UITGAVEN	0	250.000
B. Investerings in materiële vaste activa	0	250.000
1. Gemeenschapsgoederen en bedrijfsmatige materiële vaste activa	0	250.000
b. Wegen en andere infrastructuur	0	250.000

PRIO IP25030224: Overheide - Achterheide
25-030224: Overheide, Achterheide

	Reeds gerealiseerd		Nog te realiseren*			Totaal
	Voor MJP	In MJP	Voor MJP	In MJP	Na MJP	
I. UITGAVEN	0	17.947	0	29.000	0	46.947
B. Investerings in materiële vaste activa	0	17.947	0	29.000	0	46.947
1. Gemeenschapsgoederen en bedrijfsmatige materiële vaste activa	0	17.947	0	29.000	0	46.947
b. Wegen en andere infrastructuur	0	17.947	0	29.000	0	46.947

Jaarlijkse transacties

	2020	2021	2022	2023	2024		2025
	Gerealiseerd	Gerealiseerd	Gerealiseerd	Gerealiseerd	Gerealiseerd	Te realiseren	Te realiseren
I. UITGAVEN	0	0	0	17.947	0	29.000	0
B. Investerings in materiële vaste activa	0	0	0	17.947	0	29.000	0
1. Gemeenschapsgoederen en bedrijfsmatige materiële vaste activa	0	0	0	17.947	0	29.000	0
b. Wegen en andere infrastructuur	0	0	0	17.947	0	29.000	0

	2026	2027
	Te realiseren	Te realiseren
I. UITGAVEN	0	0
B. Investerings in materiële vaste activa	0	0
1. Gemeenschapsgoederen en bedrijfsmatige materiële vaste activa	0	0
b. Wegen en andere infrastructuur	0	0

**PRIO IP25030225: Larendries, Dorekensstraat, Calleboutstr, Boonhof
25-030225: Larendries, Boonhof, Calleboutstraat, Hoekstraat**

	Reeds gerealiseerd		Nog te realiseren*			Totaal
	Voor MJP	In MJP	Voor MJP	In MJP	Na MJP	
I. UITGAVEN	0	0	0	11.800	0	11.800
B. Investerings in materiële vaste activa	0	0	0	11.800	0	11.800
1. Gemeenschapsgoederen en bedrijfsmatige materiële vaste activa	0	0	0	11.800	0	11.800
b. Wegen en andere infrastructuur	0	0	0	11.800	0	11.800

Jaarlijkse transacties

	2020	2021	2022	2023	2024		2025
	Gerealiseerd	Gerealiseerd	Gerealiseerd	Gerealiseerd	Gerealiseerd	Te realiseren	Te realiseren
I. UITGAVEN	0	0	0	0	0	0	0
B. Investerings in materiële vaste activa	0	0	0	0	0	0	0
1. Gemeenschapsgoederen en bedrijfsmatige materiële vaste activa	0	0	0	0	0	0	0
b. Wegen en andere infrastructuur	0	0	0	0	0	0	0

	2026	2027
	Te realiseren	Te realiseren
I. UITGAVEN	11.800	0
B. Investerings in materiële vaste activa	11.800	0
1. Gemeenschapsgoederen en bedrijfsmatige materiële vaste activa	11.800	0
b. Wegen en andere infrastructuur	11.800	0

PRIO IP25030228: Beiaardhof

25-030228: Beiaardhof

	Reeds gerealiseerd		Nog te realiseren*			Totaal
	Voor MJP	In MJP	Voor MJP	In MJP	Na MJP	
I. UITGAVEN	0	38.495	0	500.000	0	538.495
B. Investerings in materiële vaste activa	0	38.495	0	500.000	0	538.495
1. Gemeenschapsgoederen en bedrijfsmatige materiële vaste activa	0	38.495	0	500.000	0	538.495
a. Terreinen en gebouwen	0	-9.433	0	0	0	-9.433
b. Wegen en andere infrastructuur	0	47.927	0	500.000	0	547.927

Jaarlijkse transacties

	2020	2021	2022	2023	2024		2025
	Gerealiseerd	Gerealiseerd	Gerealiseerd	Gerealiseerd	Gerealiseerd	Te realiseren	Te realiseren
I. UITGAVEN	84	35.117	3.841	-548	0	0	0
B. Investerings in materiële vaste activa	84	35.117	3.841	-548	0	0	0
1. Gemeenschapsgoederen en bedrijfsmatige materiële vaste activa	84	35.117	3.841	-548	0	0	0
a. Terreinen en gebouwen	0	0	0	-9.433	0	0	0
b. Wegen en andere infrastructuur	84	35.117	3.841	8.885	0	0	0

	2026	2027
	Te realiseren	Te realiseren
I. UITGAVEN	500.000	0
B. Investerings in materiële vaste activa	500.000	0
1. Gemeenschapsgoederen en bedrijfsmatige materiële vaste activa	500.000	0
a. Terreinen en gebouwen	0	0
b. Wegen en andere infrastructuur	500.000	0

PRIO IP25030229: Lichterstraat omgevingswerken sportpark
25-030229: Lichterstraat omgevingswerken sportpark

	Reeds gerealiseerd		Nog te realiseren*			Totaal
	Voor MJP	In MJP	Voor MJP	In MJP	Na MJP	
I. UITGAVEN	0	160.849	0	0	0	160.849
D. Toegestane investeringssubsidies	0	160.849	0	0	0	160.849

Jaarlijkse transacties

	2020	2021	2022	2023	2024		2025
	Gerealiseerd	Gerealiseerd	Gerealiseerd	Gerealiseerd	Gerealiseerd	Te realiseren	Te realiseren
I. UITGAVEN	0	160.849	0	0	0	0	0
D. Toegestane investeringssubsidies	0	160.849	0	0	0	0	0

	2026	2027
	Te realiseren	Te realiseren
I. UITGAVEN	0	0
D. Toegestane investeringssubsidies	0	0

PRIO IP25030230: Gansbroekstraat
25-030230: Gansbroekstraat

	Reeds gerealiseerd		Nog te realiseren*			Totaal
	Voor MJP	In MJP	Voor MJP	In MJP	Na MJP	
I. UITGAVEN	0	0	0	7.200	0	7.200
B. Investerings in materiële vaste activa	0	0	0	7.200	0	7.200
1. Gemeenschapsgoederen en bedrijfsmatige materiële vaste activa	0	0	0	7.200	0	7.200
b. Wegen en andere infrastructuur	0	0	0	7.200	0	7.200

Jaarlijkse transacties

	2020	2021	2022	2023	2024		2025
	Gerealiseerd	Gerealiseerd	Gerealiseerd	Gerealiseerd	Gerealiseerd	Te realiseren	Te realiseren
I. UITGAVEN	0	0	0	0	0	3.600	3.600
B. Investerings in materiële vaste activa	0	0	0	0	0	3.600	3.600
1. Gemeenschapsgoederen en bedrijfsmatige materiële vaste activa	0	0	0	0	0	3.600	3.600
b. Wegen en andere infrastructuur	0	0	0	0	0	3.600	3.600

	2026	2027
	Te realiseren	Te realiseren
I. UITGAVEN	0	0
B. Investerings in materiële vaste activa	0	0
1. Gemeenschapsgoederen en bedrijfsmatige materiële vaste activa	0	0
b. Wegen en andere infrastructuur	0	0

PRIO IP25030231: Dam

25-030231: Dam

	Reeds gerealiseerd		Nog te realiseren*			Totaal
	Voor MJP	In MJP	Voor MJP	In MJP	Na MJP	
I. UITGAVEN	0	0	0	2.000	0	2.000
B. Investerings in materiële vaste activa	0	0	0	2.000	0	2.000
1. Gemeenschapsgoederen en bedrijfsmatige materiële vaste activa	0	0	0	2.000	0	2.000
b. Wegen en andere infrastructuur	0	0	0	2.000	0	2.000

Jaarlijkse transacties

	2020	2021	2022	2023	2024		2025
	Gerealiseerd	Gerealiseerd	Gerealiseerd	Gerealiseerd	Gerealiseerd	Te realiseren	Te realiseren
I. UITGAVEN	0	0	0	0	0	0	2.000
B. Investerings in materiële vaste activa	0	0	0	0	0	0	2.000
1. Gemeenschapsgoederen en bedrijfsmatige materiële vaste activa	0	0	0	0	0	0	2.000
b. Wegen en andere infrastructuur	0	0	0	0	0	0	2.000

	2026	2027
	Te realiseren	Te realiseren
I. UITGAVEN	0	0
B. Investerings in materiële vaste activa	0	0
1. Gemeenschapsgoederen en bedrijfsmatige materiële vaste activa	0	0
b. Wegen en andere infrastructuur	0	0

PRIO IP25030232: Hoogheide
25-030232: Hoogheide

	Reeds gerealiseerd		Nog te realiseren*			Totaal
	Voor MJP	In MJP	Voor MJP	In MJP	Na MJP	
I. UITGAVEN	0	0	0	1.362	0	1.362
B. Investerings in materiële vaste activa	0	0	0	1.362	0	1.362
1. Gemeenschapsgoederen en bedrijfsmatige materiële vaste activa	0	0	0	1.362	0	1.362
b. Wegen en andere infrastructuur	0	0	0	1.362	0	1.362

Jaarlijkse transacties

	2020	2021	2022	2023	2024		2025
	Gerealiseerd	Gerealiseerd	Gerealiseerd	Gerealiseerd	Gerealiseerd	Te realiseren	Te realiseren
I. UITGAVEN	0	0	0	0	0	0	1.362
B. Investerings in materiële vaste activa	0	0	0	0	0	0	1.362
1. Gemeenschapsgoederen en bedrijfsmatige materiële vaste activa	0	0	0	0	0	0	1.362
b. Wegen en andere infrastructuur	0	0	0	0	0	0	1.362

	2026	2027
	Te realiseren	Te realiseren
I. UITGAVEN	0	0
B. Investerings in materiële vaste activa	0	0
1. Gemeenschapsgoederen en bedrijfsmatige materiële vaste activa	0	0
b. Wegen en andere infrastructuur	0	0

PRIO IP25030234: Sporthal SA - afkoppeling regenwater
25-030234: Sporthal Sint-Amands: afkoppeling regenwater

	Reeds gerealiseerd		Nog te realiseren*			Totaal
	Voor MJP	In MJP	Voor MJP	In MJP	Na MJP	
I. UITGAVEN	0	0	0	100.000	0	100.000
B. Investerings in materiële vaste activa	0	0	0	100.000	0	100.000
1. Gemeenschapsgoederen en bedrijfsmatige materiële vaste activa	0	0	0	100.000	0	100.000
b. Wegen en andere infrastructuur	0	0	0	100.000	0	100.000

Jaarlijkse transacties

	2020	2021	2022	2023	2024		2025
	Gerealiseerd	Gerealiseerd	Gerealiseerd	Gerealiseerd	Gerealiseerd	Te realiseren	Te realiseren
I. UITGAVEN	0	0	0	0	0	100.000	0
B. Investerings in materiële vaste activa	0	0	0	0	0	100.000	0
1. Gemeenschapsgoederen en bedrijfsmatige materiële vaste activa	0	0	0	0	0	100.000	0
b. Wegen en andere infrastructuur	0	0	0	0	0	100.000	0

	2026	2027
	Te realiseren	Te realiseren
I. UITGAVEN	0	0
B. Investerings in materiële vaste activa	0	0
1. Gemeenschapsgoederen en bedrijfsmatige materiële vaste activa	0	0
b. Wegen en andere infrastructuur	0	0

PRIO IP25030235: Kalfort fase II/Meersmansdreef
25-030235: Kalfort fase II/Meersmansdreef - uitvoering

	Reeds gerealiseerd		Nog te realiseren*			Totaal
	Voor MJP	In MJP	Voor MJP	In MJP	Na MJP	
I. UITGAVEN	0	267.148	0	0	0	267.148
B. Investerings in materiële vaste activa	0	267.148	0	0	0	267.148
1. Gemeenschapsgoederen en bedrijfsmatige materiële vaste activa	0	267.148	0	0	0	267.148
b. Wegen en andere infrastructuur	0	267.148	0	0	0	267.148

Jaarlijkse transacties

	2020	2021	2022	2023	2024		2025
	Gerealiseerd	Gerealiseerd	Gerealiseerd	Gerealiseerd	Gerealiseerd	Te realiseren	Te realiseren
I. UITGAVEN	267.148	0	0	0	0	0	0
B. Investerings in materiële vaste activa	267.148	0	0	0	0	0	0
1. Gemeenschapsgoederen en bedrijfsmatige materiële vaste activa	267.148	0	0	0	0	0	0
b. Wegen en andere infrastructuur	267.148	0	0	0	0	0	0

	2026	2027
	Te realiseren	Te realiseren
I. UITGAVEN	0	0
B. Investerings in materiële vaste activa	0	0
1. Gemeenschapsgoederen en bedrijfsmatige materiële vaste activa	0	0
b. Wegen en andere infrastructuur	0	0

PRIO IP25030236: Ondergrondse parking Forum
25-030236: Ondergrondse parking Forum

	Reeds gerealiseerd		Nog te realiseren*			Totaal
	Voor MJP	In MJP	Voor MJP	In MJP	Na MJP	
I. UITGAVEN	0	3.568.246	0	2.052.176	0	5.620.422
B. Investerings in materiële vaste activa	0	3.568.246	0	2.052.176	0	5.620.422
1. Gemeenschapsgoederen en bedrijfsmatige materiële vaste activa	0	3.568.246	0	2.052.176	0	5.620.422
b. Wegen en andere infrastructuur	0	3.568.246	0	2.052.176	0	5.620.422

Jaarlijkse transacties

	2020	2021	2022	2023	2024		2025
	Gerealiseerd	Gerealiseerd	Gerealiseerd	Gerealiseerd	Gerealiseerd	Te realiseren	Te realiseren
I. UITGAVEN	0	0	1.688.800	1.753.419	126.027	52.176	300.000
B. Investerings in materiële vaste activa	0	0	1.688.800	1.753.419	126.027	52.176	300.000
1. Gemeenschapsgoederen en bedrijfsmatige materiële vaste activa	0	0	1.688.800	1.753.419	126.027	52.176	300.000
b. Wegen en andere infrastructuur	0	0	1.688.800	1.753.419	126.027	52.176	300.000

	2026	2027
	Te realiseren	Te realiseren
I. UITGAVEN	1.200.000	500.000
B. Investerings in materiële vaste activa	1.200.000	500.000
1. Gemeenschapsgoederen en bedrijfsmatige materiële vaste activa	1.200.000	500.000
b. Wegen en andere infrastructuur	1.200.000	500.000

PRIO IP25030237: Jan Van Droogenbroeckstraat - aanleg parking
25-030237: Parking Jan Van Droogenbroeckstraat

	Reeds gerealiseerd		Nog te realiseren*			Totaal
	Voor MJP	In MJP	Voor MJP	In MJP	Na MJP	
I. UITGAVEN	0	0	0	140.000	0	140.000
B. Investerings in materiële vaste activa	0	0	0	140.000	0	140.000
1. Gemeenschapsgoederen en bedrijfsmatige materiële vaste activa	0	0	0	140.000	0	140.000
b. Wegen en andere infrastructuur	0	0	0	140.000	0	140.000

Jaarlijkse transacties

	2020	2021	2022	2023	2024		2025
	Gerealiseerd	Gerealiseerd	Gerealiseerd	Gerealiseerd	Gerealiseerd	Te realiseren	Te realiseren
I. UITGAVEN	0	0	0	0	0	0	140.000
B. Investerings in materiële vaste activa	0	0	0	0	0	0	140.000
1. Gemeenschapsgoederen en bedrijfsmatige materiële vaste activa	0	0	0	0	0	0	140.000
b. Wegen en andere infrastructuur	0	0	0	0	0	0	140.000

	2026	2027
	Te realiseren	Te realiseren
I. UITGAVEN	0	0
B. Investerings in materiële vaste activa	0	0
1. Gemeenschapsgoederen en bedrijfsmatige materiële vaste activa	0	0
b. Wegen en andere infrastructuur	0	0

PRIO IP25030238: Dendermondsesteenweg aansluiting woningen rio privé verkaveling
25-030238: Dendermondsesteenweg aansluiting rio woningen privéverkaveling

	Reeds gerealiseerd		Nog te realiseren*			Totaal
	Voor MJP	In MJP	Voor MJP	In MJP	Na MJP	
I. UITGAVEN	0	43.577	0	174.019	0	217.596
B. Investerings in materiële vaste activa	0	43.577	0	23.019	0	66.596
1. Gemeenschapsgoederen en bedrijfsmatige materiële vaste activa	0	43.577	0	23.019	0	66.596
b. Wegen en andere infrastructuur	0	43.577	0	23.019	0	66.596
D. Toegestane investeringssubsidies	0	0	0	151.000	0	151.000

Jaarlijkse transacties

	2020	2021	2022	2023	2024		2025
	Gerealiseerd	Gerealiseerd	Gerealiseerd	Gerealiseerd	Gerealiseerd	Te realiseren	Te realiseren
I. UITGAVEN	0	0	0	42.596	981	-981	175.000
B. Investerings in materiële vaste activa	0	0	0	42.596	981	-981	24.000
1. Gemeenschapsgoederen en bedrijfsmatige materiële vaste activa	0	0	0	42.596	981	-981	24.000
b. Wegen en andere infrastructuur	0	0	0	42.596	981	-981	24.000
D. Toegestane investeringssubsidies	0	0	0	0	0	0	151.000

	2026	2027
	Te realiseren	Te realiseren
I. UITGAVEN	0	0
B. Investerings in materiële vaste activa	0	0
1. Gemeenschapsgoederen en bedrijfsmatige materiële vaste activa	0	0
b. Wegen en andere infrastructuur	0	0
D. Toegestane investeringssubsidies	0	0

PRIO IP25030241: Ontwikkelen Scheldeboorden en kaai Sint-Amands

25-030241: Ontwikkelen Scheldeboorden en kaai Sint-Amands

	Reeds gerealiseerd		Nog te realiseren*			Totaal
	Voor MJP	In MJP	Voor MJP	In MJP	Na MJP	
I. UITGAVEN	0	0	0	50.000	0	50.000
B. Investerings in materiële vaste activa	0	0	0	50.000	0	50.000
1. Gemeenschapsgoederen en bedrijfsmatige materiële vaste activa	0	0	0	50.000	0	50.000
b. Wegen en andere infrastructuur	0	0	0	50.000	0	50.000

Jaarlijkse transacties

	2020	2021	2022	2023	2024		2025
	Gerealiseerd	Gerealiseerd	Gerealiseerd	Gerealiseerd	Gerealiseerd	Te realiseren	Te realiseren
I. UITGAVEN	0	0	0	0	0	0	50.000
B. Investerings in materiële vaste activa	0	0	0	0	0	0	50.000
1. Gemeenschapsgoederen en bedrijfsmatige materiële vaste activa	0	0	0	0	0	0	50.000
b. Wegen en andere infrastructuur	0	0	0	0	0	0	50.000

	2026	2027
	Te realiseren	Te realiseren
I. UITGAVEN	0	0
B. Investerings in materiële vaste activa	0	0
1. Gemeenschapsgoederen en bedrijfsmatige materiële vaste activa	0	0
b. Wegen en andere infrastructuur	0	0

**PRIO IP25030243: Emile Verhaerenstraat
25-030243: Herinrichting kruispunt E. Verhaerenstraat - Halvemaanstraat**

	Reeds gerealiseerd		Nog te realiseren*			Totaal
	Voor MJP	In MJP	Voor MJP	In MJP	Na MJP	
I. UITGAVEN	0	0	0	40.000	0	40.000
B. Investerings in materiële vaste activa	0	0	0	40.000	0	40.000
1. Gemeenschapsgoederen en bedrijfsmatige materiële vaste activa	0	0	0	40.000	0	40.000
b. Wegen en andere infrastructuur	0	0	0	40.000	0	40.000

Jaarlijkse transacties

	2020	2021	2022	2023	2024		2025
	Gerealiseerd	Gerealiseerd	Gerealiseerd	Gerealiseerd	Gerealiseerd	Te realiseren	Te realiseren
I. UITGAVEN	0	0	0	0	0	40.000	0
B. Investerings in materiële vaste activa	0	0	0	0	0	40.000	0
1. Gemeenschapsgoederen en bedrijfsmatige materiële vaste activa	0	0	0	0	0	40.000	0
b. Wegen en andere infrastructuur	0	0	0	0	0	40.000	0

	2026	2027
	Te realiseren	Te realiseren
I. UITGAVEN	0	0
B. Investerings in materiële vaste activa	0	0
1. Gemeenschapsgoederen en bedrijfsmatige materiële vaste activa	0	0
b. Wegen en andere infrastructuur	0	0

PRIO IP25030244: Kerkplein
25-030244: Kerkplein uitvoering

PRIO IP25030245: Hoogstraat
25-030245: Hoogstraat

	Reeds gerealiseerd		Nog te realiseren*			Totaal
	Voor MJP	In MJP	Voor MJP	In MJP	Na MJP	
I. UITGAVEN	0	0	0	968.000	0	968.000
B. Investerings in materiële vaste activa	0	0	0	968.000	0	968.000
1. Gemeenschapsgoederen en bedrijfsmatige materiële vaste activa	0	0	0	968.000	0	968.000
b. Wegen en andere infrastructuur	0	0	0	968.000	0	968.000

Jaarlijkse transacties

	2020	2021	2022	2023	2024		2025
	Gerealiseerd	Gerealiseerd	Gerealiseerd	Gerealiseerd	Gerealiseerd	Te realiseren	Te realiseren
I. UITGAVEN	0	0	0	0	0	0	0
B. Investerings in materiële vaste activa	0	0	0	0	0	0	0
1. Gemeenschapsgoederen en bedrijfsmatige materiële vaste activa	0	0	0	0	0	0	0
b. Wegen en andere infrastructuur	0	0	0	0	0	0	0

	2026	2027
	Te realiseren	Te realiseren
I. UITGAVEN	0	968.000
B. Investerings in materiële vaste activa	0	968.000
1. Gemeenschapsgoederen en bedrijfsmatige materiële vaste activa	0	968.000
b. Wegen en andere infrastructuur	0	968.000

PRIO IP25030246: Dorpshart
25-030246: Dorpshart

	Reeds gerealiseerd		Nog te realiseren*			Totaal
	Voor MJP	In MJP	Voor MJP	In MJP	Na MJP	
I. UITGAVEN	0	17.313	0	1.038.180	0	1.055.493
B. Investerings in materiële vaste activa	0	17.313	0	1.038.180	0	1.055.493
1. Gemeenschapsgoederen en bedrijfsmatige materiële vaste activa	0	17.313	0	1.038.180	0	1.055.493
b. Wegen en andere infrastructuur	0	17.313	0	1.038.180	0	1.055.493
II. ONTVANGSTEN	0	0	0	500.000	0	500.000
D. Investeringssubsidies en -schenkingen	0	0	0	500.000	0	500.000

Jaarlijkse transacties

	2020	2021	2022	2023	2024		2025
	Gerealiseerd	Gerealiseerd	Gerealiseerd	Gerealiseerd	Gerealiseerd	Te realiseren	Te realiseren
I. UITGAVEN	0	0	0	17.313	0	0	0
B. Investerings in materiële vaste activa	0	0	0	17.313	0	0	0
1. Gemeenschapsgoederen en bedrijfsmatige materiële vaste activa	0	0	0	17.313	0	0	0
b. Wegen en andere infrastructuur	0	0	0	17.313	0	0	0
II. ONTVANGSTEN	0	0	0	0	0	0	0
D. Investeringssubsidies en -schenkingen	0	0	0	0	0	0	0

	2026	2027
	Te realiseren	Te realiseren
I. UITGAVEN	0	1.038.180
B. Investerings in materiële vaste activa	0	1.038.180
1. Gemeenschapsgoederen en bedrijfsmatige materiële vaste activa	0	1.038.180
b. Wegen en andere infrastructuur	0	1.038.180
II. ONTVANGSTEN	0	500.000
D. Investeringssubsidies en -schenkingen	0	500.000

PRIO IP25030247: Hondsmarkt

25-030247: Hondsmarkt

	Reeds gerealiseerd		Nog te realiseren*			Totaal
	Voor MJP	In MJP	Voor MJP	In MJP	Na MJP	
I. UITGAVEN	0	29.936	0	4.050.000	0	4.079.936
B. Investerings in materiële vaste activa	0	29.936	0	4.050.000	0	4.079.936
1. Gemeenschapsgoederen en bedrijfsmatige materiële vaste activa	0	29.936	0	4.050.000	0	4.079.936
b. Wegen en andere infrastructuur	0	29.936	0	4.050.000	0	4.079.936
II. ONTVANGSTEN	0	0	0	500.000	0	500.000
D. Investeringsubsidies en -schenkingen	0	0	0	500.000	0	500.000

Jaarlijkse transacties

	2020	2021	2022	2023	2024		2025
	Gerealiseerd	Gerealiseerd	Gerealiseerd	Gerealiseerd	Gerealiseerd	Te realiseren	Te realiseren
I. UITGAVEN	0	0	0	29.936	0	50.000	0
B. Investerings in materiële vaste activa	0	0	0	29.936	0	50.000	0
1. Gemeenschapsgoederen en bedrijfsmatige materiële vaste activa	0	0	0	29.936	0	50.000	0
b. Wegen en andere infrastructuur	0	0	0	29.936	0	50.000	0
II. ONTVANGSTEN	0	0	0	0	0	0	0
D. Investeringsubsidies en -schenkingen	0	0	0	0	0	0	0

	2026	2027
	Te realiseren	Te realiseren
I. UITGAVEN	1.500.000	2.500.000
B. Investerings in materiële vaste activa	1.500.000	2.500.000
1. Gemeenschapsgoederen en bedrijfsmatige materiële vaste activa	1.500.000	2.500.000
b. Wegen en andere infrastructuur	1.500.000	2.500.000
II. ONTVANGSTEN	0	500.000
D. Investeringsubsidies en -schenkingen	0	500.000

PRIO IP25040101: Ontwikkelen van een stedenbouwkundige leidraad voor nieuwe projecten
25-040101: Ontwikkelen van een stedenbouwkundige leidraad voor nieuwe projecten

PRIO IP25040201: RUP Kerkhofstraat
25-040201: RUP Kerkhofstraat

PRIO IP25040202: RUP Fabiolapark/Aspergevelden
25-040202: RUP Aspergevelden

PRIO IP25040203: RUP Nieuwe bossen
25-040203: RUP Nieuwe bossen

PRIO IP25040204: RUP Bandencentrale Puurs
25-040204: RUP Bandencentrale Puurs

PRIO IP25040205: Diverse RUP's/studies
25-040205: Diverse RUP's / studies

PRIO IP25110103: Onderhoud LOI-woningen, ouderenwoningen en sociale woningen
25-110103: Inzetten op woonbegeleiding en een betere en kwaliteitsvolle woonsituatie voor diverse doelgroepen

	Reeds gerealiseerd		Nog te realiseren*			Totaal
	Voor MJP	In MJP	Voor MJP	In MJP	Na MJP	
I. UITGAVEN	0	871.883	0	341.473	0	1.213.357
B. Investerings in materiële vaste activa	0	871.883	0	341.473	0	1.213.357
1. Gemeenschapsgoederen en bedrijfsmatige materiële vaste activa	0	871.883	0	341.473	0	1.213.357
a. Terreinen en gebouwen	0	871.883	0	341.473	0	1.213.357
II. ONTVANGSTEN	0	3.233.485	0	1.160.000	0	4.393.485
B. Verkoop van materiële vaste activa	0	2.950.000	0	1.160.000	0	4.110.000
1. Gemeenschapsgoederen en bedrijfsmatige materiële vaste activa	0	2.950.000	0	1.160.000	0	4.110.000
a. Terreinen en gebouwen	0	2.950.000	0	1.160.000	0	4.110.000
D. Investeringsubsidies en -schenkingen	0	283.485	0	0	0	283.485

Jaarlijkse transacties

	2020	2021	2022	2023	2024		2025
	Gerealiseerd	Gerealiseerd	Gerealiseerd	Gerealiseerd	Gerealiseerd	Te realiseren	Te realiseren
I. UITGAVEN	10.803	21.820	798.734	28.976	11.550	262.973	28.500
B. Investerings in materiële vaste activa	10.803	21.820	798.734	28.976	11.550	262.973	28.500
1. Gemeenschapsgoederen en bedrijfsmatige materiële vaste activa	10.803	21.820	798.734	28.976	11.550	262.973	28.500
a. Terreinen en gebouwen	10.803	21.820	798.734	28.976	11.550	262.973	28.500
II. ONTVANGSTEN	0	141.743	0	3.091.743	0	160.000	0
B. Verkoop van materiële vaste activa	0	0	0	2.950.000	0	160.000	0
1. Gemeenschapsgoederen en bedrijfsmatige materiële vaste activa	0	0	0	2.950.000	0	160.000	0
a. Terreinen en gebouwen	0	0	0	2.950.000	0	160.000	0
D. Investeringsubsidies en -schenkingen	0	141.743	0	141.743	0	0	0

	2026	2027
	Te realiseren	Te realiseren
I. UITGAVEN	25.000	25.000
B. Investerings in materiële vaste activa	25.000	25.000
1. Gemeenschapsgoederen en bedrijfsmatige materiële vaste activa	25.000	25.000
a. Terreinen en gebouwen	25.000	25.000
II. ONTVANGSTEN	1.000.000	0
B. Verkoop van materiële vaste activa	1.000.000	0
1. Gemeenschapsgoederen en bedrijfsmatige materiële vaste activa	1.000.000	0
a. Terreinen en gebouwen	1.000.000	0
D. Investeringsubsidies en -schenkingen	0	0

PRIO IP25120301: Uitbreiding en renovatie WZC-Gebouwen

25-120301: Uitbreiding en instandhouding van de infrastructuur van het Woonzorgcentrum

	Reeds gerealiseerd		Nog te realiseren*			Totaal
	Voor MJP	In MJP	Voor MJP	In MJP	Na MJP	
I. UITGAVEN	0	105.626	0	168.088	0	273.714
B. Investerings in materiële vaste activa	0	105.626	0	168.088	0	273.714
1. Gemeenschapsgoederen en bedrijfsmatige materiële vaste activa	0	105.626	0	168.088	0	273.714
a. Terreinen en gebouwen	0	105.626	0	168.088	0	273.714

Jaarlijkse transacties

	2020	2021	2022	2023	2024		2025
	Gerealiseerd	Gerealiseerd	Gerealiseerd	Gerealiseerd	Gerealiseerd	Te realiseren	Te realiseren
I. UITGAVEN	29.513	0	0	18.601	57.512	128.088	40.000
B. Investerings in materiële vaste activa	29.513	0	0	18.601	57.512	128.088	40.000
1. Gemeenschapsgoederen en bedrijfsmatige materiële vaste activa	29.513	0	0	18.601	57.512	128.088	40.000
a. Terreinen en gebouwen	29.513	0	0	18.601	57.512	128.088	40.000

	2026	2027
	Te realiseren	Te realiseren
I. UITGAVEN	0	0
B. Investerings in materiële vaste activa	0	0
1. Gemeenschapsgoederen en bedrijfsmatige materiële vaste activa	0	0
a. Terreinen en gebouwen	0	0

PRIO IP25210104: Sportpark De Schans

25-210104: Inwoners en bezoekers kunnen terecht in sportpark De Schans voor veelzijdige sportbeleving

	Reeds gerealiseerd		Nog te realiseren*			Totaal
	Voor MJP	In MJP	Voor MJP	In MJP	Na MJP	
I. UITGAVEN	0	10.385.088	0	100.021	0	10.485.109
B. Investerings in materiële vaste activa	0	8.885.088	0	100.021	0	8.985.109
1. Gemeenschapsgoederen en bedrijfsmatige materiële vaste activa	0	8.885.088	0	100.021	0	8.985.109
a. Terreinen en gebouwen	0	4.294.826	0	21	0	4.294.847
b. Wegen en andere infrastructuur	0	4.590.262	0	100.000	0	4.690.262
D. Toegestane investeringssubsidies	0	1.500.000	0	0	0	1.500.000
II. ONTVANGSTEN	0	717.342	0	0	0	717.342
D. Investeringssubsidies en -schenkingen	0	717.342	0	0	0	717.342

Jaarlijkse transacties

	2020	2021	2022	2023	2024		2025
	Gerealiseerd	Gerealiseerd	Gerealiseerd	Gerealiseerd	Gerealiseerd	Te realiseren	Te realiseren
I. UITGAVEN	4.852.038	965.815	4.687.210	-127.654	7.679	50.021	50.000
B. Investerings in materiële vaste activa	4.102.038	215.815	4.687.210	-127.654	7.679	50.021	50.000
1. Gemeenschapsgoederen en bedrijfsmatige materiële vaste activa	4.102.038	215.815	4.687.210	-127.654	7.679	50.021	50.000
a. Terreinen en gebouwen	173.511	79.182	4.042.096	-7.642	7.679	21	0
b. Wegen en andere infrastructuur	3.928.526	136.633	645.115	-120.012	0	50.000	50.000
D. Toegestane investeringssubsidies	750.000	750.000	0	0	0	0	0
II. ONTVANGSTEN	230.962	0	152.089	334.291	0	0	0
D. Investeringssubsidies en -schenkingen	230.962	0	152.089	334.291	0	0	0

	2026	2027
	Te realiseren	Te realiseren
I. UITGAVEN	0	0
B. Investerings in materiële vaste activa	0	0
1. Gemeenschapsgoederen en bedrijfsmatige materiële vaste activa	0	0
a. Terreinen en gebouwen	0	0
b. Wegen en andere infrastructuur	0	0
D. Toegestane investeringssubsidies	0	0
II. ONTVANGSTEN	0	0
D. Investeringssubsidies en -schenkingen	0	0

**PRIO IP25210105: Project Brede School
25-210105: Uitwerken project Brede school Puurs**

	Reeds gerealiseerd		Nog te realiseren*			Totaal
	Voor MJP	In MJP	Voor MJP	In MJP	Na MJP	
I. UITGAVEN	0	3.729.775	0	-59.423	0	3.670.352
B. Investerings in materiële vaste activa	0	3.729.775	0	-59.423	0	3.670.352
1. Gemeenschapsgoederen en bedrijfsmatige materiële vaste activa	0	3.729.775	0	-59.423	0	3.670.352
a. Terreinen en gebouwen	0	3.562.671	0	-59.423	0	3.503.248
c. Roerende goederen	0	167.104	0	0	0	167.104
II. ONTVANGSTEN	0	293.298	0	0	0	293.298
B. Verkoop van materiële vaste activa	0	293.298	0	0	0	293.298
1. Gemeenschapsgoederen en bedrijfsmatige materiële vaste activa	0	293.298	0	0	0	293.298
a. Terreinen en gebouwen	0	293.298	0	0	0	293.298

Jaarlijkse transacties

	2020	2021	2022	2023	2024		2025
	Gerealiseerd	Gerealiseerd	Gerealiseerd	Gerealiseerd	Gerealiseerd	Te realiseren	Te realiseren
I. UITGAVEN	451.640	1.373.972	1.707.829	136.910	59.423	-59.423	0
B. Investerings in materiële vaste activa	451.640	1.373.972	1.707.829	136.910	59.423	-59.423	0
1. Gemeenschapsgoederen en bedrijfsmatige materiële vaste activa	451.640	1.373.972	1.707.829	136.910	59.423	-59.423	0
a. Terreinen en gebouwen	451.640	1.373.972	1.659.029	18.606	59.423	-59.423	0
c. Roerende goederen	0	0	48.800	118.304	0	0	0
II. ONTVANGSTEN	0	0	293.298	0	0	0	0
B. Verkoop van materiële vaste activa	0	0	293.298	0	0	0	0
1. Gemeenschapsgoederen en bedrijfsmatige materiële vaste activa	0	0	293.298	0	0	0	0
a. Terreinen en gebouwen	0	0	293.298	0	0	0	0

	2026	2027
	Te realiseren	Te realiseren
I. UITGAVEN	0	0
B. Investerings in materiële vaste activa	0	0
1. Gemeenschapsgoederen en bedrijfsmatige materiële vaste activa	0	0
a. Terreinen en gebouwen	0	0
c. Roerende goederen	0	0
II. ONTVANGSTEN	0	0
B. Verkoop van materiële vaste activa	0	0
1. Gemeenschapsgoederen en bedrijfsmatige materiële vaste activa	0	0
a. Terreinen en gebouwen	0	0

PRIO IP25210106: Jeugdinfrastructuren

25-210106: Zorgen voor een nieuwe locatie voor de jeugdinfrastructuur in Kalfort, Oppuurs en Sint-Amands

	Reeds gerealiseerd		Nog te realiseren*			Totaal
	Voor MJP	In MJP	Voor MJP	In MJP	Na MJP	
I. UITGAVEN	0	265.430	0	778.483	0	1.043.913
B. Investerings in materiële vaste activa	0	265.430	0	778.483	0	1.043.913
1. Gemeenschapsgoederen en bedrijfsmatige materiële vaste activa	0	265.430	0	778.483	0	1.043.913
a. Terreinen en gebouwen	0	265.430	0	778.483	0	1.043.913

Jaarlijkse transacties

	2020	2021	2022	2023	2024		2025
	Gerealiseerd	Gerealiseerd	Gerealiseerd	Gerealiseerd	Gerealiseerd	Te realiseren	Te realiseren
I. UITGAVEN	0	0	1.464	1.549	262.417	228.483	550.000
B. Investerings in materiële vaste activa	0	0	1.464	1.549	262.417	228.483	550.000
1. Gemeenschapsgoederen en bedrijfsmatige materiële vaste activa	0	0	1.464	1.549	262.417	228.483	550.000
a. Terreinen en gebouwen	0	0	1.464	1.549	262.417	228.483	550.000

	2026	2027
	Te realiseren	Te realiseren
I. UITGAVEN	0	0
B. Investerings in materiële vaste activa	0	0
1. Gemeenschapsgoederen en bedrijfsmatige materiële vaste activa	0	0
a. Terreinen en gebouwen	0	0

PRIO IP25210108: Sportinfrastructuur in diverse leefgemeenschappen
25-210108: Optimaliseren van diverse sportinfrastructuur in de diverse leefgemeenschappen

	Reeds gerealiseerd		Nog te realiseren*			Totaal
	Voor MJP	In MJP	Voor MJP	In MJP	Na MJP	
I. UITGAVEN	0	1.001.365	0	104.597	0	1.105.962
B. Investerings in materiële vaste activa	0	402.157	0	34.597	0	436.754
1. Gemeenschapsgoederen en bedrijfsmatige materiële vaste activa	0	402.157	0	34.597	0	436.754
a. Terreinen en gebouwen	0	188.517	0	28.759	0	217.276
c. Roerende goederen	0	213.640	0	5.837	0	219.477
D. Toegestane investeringssubsidies	0	599.209	0	70.000	0	669.209

Jaarlijkse transacties

	2020	2021	2022	2023	2024		2025
	Gerealiseerd	Gerealiseerd	Gerealiseerd	Gerealiseerd	Gerealiseerd	Te realiseren	Te realiseren
I. UITGAVEN	45.605	545.060	127.049	227.374	56.277	104.597	0
B. Investerings in materiële vaste activa	45.605	93.851	2.049	204.374	56.277	34.597	0
1. Gemeenschapsgoederen en bedrijfsmatige materiële vaste activa	45.605	93.851	2.049	204.374	56.277	34.597	0
a. Terreinen en gebouwen	41.776	93.851	2.049	0	50.841	28.759	0
c. Roerende goederen	3.829	0	0	204.374	5.437	5.837	0
D. Toegestane investeringssubsidies	0	451.209	125.000	23.000	0	70.000	0

	2026	2027
	Te realiseren	Te realiseren
I. UITGAVEN	0	0
B. Investerings in materiële vaste activa	0	0
1. Gemeenschapsgoederen en bedrijfsmatige materiële vaste activa	0	0
a. Terreinen en gebouwen	0	0
c. Roerende goederen	0	0
D. Toegestane investeringssubsidies	0	0

**PRIO IP25210109: Brede School Sint-Amands en kinderopvang
25-210109: Uitwerken project Brede school Sint-Amands**

	Reeds gerealiseerd		Nog te realiseren*			Totaal
	Voor MJP	In MJP	Voor MJP	In MJP	Na MJP	
I. UITGAVEN	0	2.290.641	0	868.970	0	3.159.611
B. Investerings in materiële vaste activa	0	2.290.641	0	868.970	0	3.159.611
1. Gemeenschapsgoederen en bedrijfsmatige materiële vaste activa	0	2.290.641	0	868.970	0	3.159.611
a. Terreinen en gebouwen	0	2.288.929	0	832.970	0	3.121.899
c. Roerende goederen	0	1.712	0	36.000	0	37.712

Jaarlijkse transacties

	2020	2021	2022	2023	2024		2025
	Gerealiseerd	Gerealiseerd	Gerealiseerd	Gerealiseerd	Gerealiseerd	Te realiseren	Te realiseren
I. UITGAVEN	0	471.018	354.770	411.143	1.053.710	862.970	6.000
B. Investerings in materiële vaste activa	0	471.018	354.770	411.143	1.053.710	862.970	6.000
1. Gemeenschapsgoederen en bedrijfsmatige materiële vaste activa	0	471.018	354.770	411.143	1.053.710	862.970	6.000
a. Terreinen en gebouwen	0	471.018	353.058	411.143	1.053.710	826.970	6.000
c. Roerende goederen	0	0	1.712	0	0	36.000	0

	2026	2027
	Te realiseren	Te realiseren
I. UITGAVEN	0	0
B. Investerings in materiële vaste activa	0	0
1. Gemeenschapsgoederen en bedrijfsmatige materiële vaste activa	0	0
a. Terreinen en gebouwen	0	0
c. Roerende goederen	0	0

PRIO IP25210110: Brede school Ruisbroek (nieuwe polyvalente zaal met sportmogelijkheden)
25-210110: Uitwerken project Brede school Ruisbroek

	Reeds gerealiseerd		Nog te realiseren*			Totaal
	Voor MJP	In MJP	Voor MJP	In MJP	Na MJP	
I. UITGAVEN	0	4.915	0	515.085	0	520.000
B. Investerings in materiële vaste activa	0	4.915	0	515.085	0	520.000
1. Gemeenschapsgoederen en bedrijfsmatige materiële vaste activa	0	4.915	0	515.085	0	520.000
a. Terreinen en gebouwen	0	4.915	0	515.085	0	520.000

Jaarlijkse transacties

	2020	2021	2022	2023	2024		2025
	Gerealiseerd	Gerealiseerd	Gerealiseerd	Gerealiseerd	Gerealiseerd	Te realiseren	Te realiseren
I. UITGAVEN	0	0	0	0	4.915	15.085	0
B. Investerings in materiële vaste activa	0	0	0	0	4.915	15.085	0
1. Gemeenschapsgoederen en bedrijfsmatige materiële vaste activa	0	0	0	0	4.915	15.085	0
a. Terreinen en gebouwen	0	0	0	0	4.915	15.085	0

	2026	2027
	Te realiseren	Te realiseren
I. UITGAVEN	250.000	250.000
B. Investerings in materiële vaste activa	250.000	250.000
1. Gemeenschapsgoederen en bedrijfsmatige materiële vaste activa	250.000	250.000
a. Terreinen en gebouwen	250.000	250.000

PRIO IP25210111: Brede School Oppuurs
25-210111: Uitwerken project Brede school Oppuurs

	Reeds gerealiseerd		Nog te realiseren*			Totaal
	Voor MJP	In MJP	Voor MJP	In MJP	Na MJP	
I. UITGAVEN	0	0	0	1.075.000	0	1.075.000
B. Investerings in materiële vaste activa	0	0	0	1.075.000	0	1.075.000
1. Gemeenschapsgoederen en bedrijfsmatige materiële vaste activa	0	0	0	1.075.000	0	1.075.000
a. Terreinen en gebouwen	0	0	0	1.075.000	0	1.075.000

Jaarlijkse transacties

	2020	2021	2022	2023	2024		2025
	Gerealiseerd	Gerealiseerd	Gerealiseerd	Gerealiseerd	Gerealiseerd	Te realiseren	Te realiseren
I. UITGAVEN	0	0	0	0	0	10.000	65.000
B. Investerings in materiële vaste activa	0	0	0	0	0	10.000	65.000
1. Gemeenschapsgoederen en bedrijfsmatige materiële vaste activa	0	0	0	0	0	10.000	65.000
a. Terreinen en gebouwen	0	0	0	0	0	10.000	65.000

	2026	2027
	Te realiseren	Te realiseren
I. UITGAVEN	0	1.000.000
B. Investerings in materiële vaste activa	0	1.000.000
1. Gemeenschapsgoederen en bedrijfsmatige materiële vaste activa	0	1.000.000
a. Terreinen en gebouwen	0	1.000.000

PRIO IP25320403: Coördineren digitale werkplek (Office 365): efficiënter digitaal samenwerken
25-320403: Coördineren van de digitale werkplek om beter en efficiënter digitaal samen te werken

	Reeds gerealiseerd		Nog te realiseren*			Totaal
	Voor MJP	In MJP	Voor MJP	In MJP	Na MJP	
I. UITGAVEN	0	141.430	0	172.506	0	313.936
C. Investerings in immateriële vaste activa	0	141.430	0	172.506	0	313.936

Jaarlijkse transacties

	2020	2021	2022	2023	2024		2025
	Gerealiseerd	Gerealiseerd	Gerealiseerd	Gerealiseerd	Gerealiseerd	Te realiseren	Te realiseren
I. UITGAVEN	0	31.517	72.200	30.219	7.494	37.506	45.000
C. Investerings in immateriële vaste activa	0	31.517	72.200	30.219	7.494	37.506	45.000

	2026	2027
	Te realiseren	Te realiseren
I. UITGAVEN	45.000	45.000
C. Investerings in immateriële vaste activa	45.000	45.000

PRIO IP25320408: Ontwikkelen informatieve en digitale communicatiekanalen**25-320408: Ontwikkelen van kwaliteitsvolle en verbindende magazines en digitale communicatiekanalen**

	Reeds gerealiseerd		Nog te realiseren*			Totaal
	Voor MJP	In MJP	Voor MJP	In MJP	Na MJP	
I. UITGAVEN	0	1.634	0	0	0	1.634
C. Investerings in immateriële vaste activa	0	1.634	0	0	0	1.634

Jaarlijkse transacties

	2020	2021	2022	2023	2024		2025
	Gerealiseerd	Gerealiseerd	Gerealiseerd	Gerealiseerd	Gerealiseerd	Te realiseren	Te realiseren
I. UITGAVEN	0	0	0	1.634	0	0	0
C. Investerings in immateriële vaste activa	0	0	0	1.634	0	0	0

	2026	2027
	Te realiseren	Te realiseren
I. UITGAVEN	0	0
C. Investerings in immateriële vaste activa	0	0

PRIO IP25330302: Trajectbegeleiding en bouw nieuw gemeentehuis

25-330302: Bouwen nieuw gemeentehuis als infrastructurele vertaling van het nieuwe dienstverleningsconcept

	Reeds gerealiseerd		Nog te realiseren*			Totaal
	Voor MJP	In MJP	Voor MJP	In MJP	Na MJP	
I. UITGAVEN	0	14.892.281	0	-42.401	0	14.849.880
B. Investerings in materiële vaste activa	0	14.576.397	0	-86.129	0	14.490.268
1. Gemeenschapsgoederen en bedrijfsmatige materiële vaste activa	0	14.576.397	0	-86.129	0	14.490.268
a. Terreinen en gebouwen	0	14.576.397	0	-86.129	0	14.490.268
C. Investerings in immateriële vaste activa	0	315.884	0	43.728	0	359.611

Jaarlijkse transacties

	2020	2021	2022	2023	2024		2025
	Gerealiseerd	Gerealiseerd	Gerealiseerd	Gerealiseerd	Gerealiseerd	Te realiseren	Te realiseren
I. UITGAVEN	80.010	168.604	934.219	7.567.814	6.141.633	-72.623	0
B. Investerings in materiële vaste activa	0	84.700	857.572	7.528.032	6.106.093	-116.351	0
1. Gemeenschapsgoederen en bedrijfsmatige materiële vaste activa	0	84.700	857.572	7.528.032	6.106.093	-116.351	0
a. Terreinen en gebouwen	0	84.700	857.572	7.528.032	6.106.093	-116.351	0
C. Investerings in immateriële vaste activa	80.010	83.904	76.646	39.783	35.540	43.728	0

	2026	2027
	Te realiseren	Te realiseren
I. UITGAVEN	30.222	0
B. Investerings in materiële vaste activa	30.222	0
1. Gemeenschapsgoederen en bedrijfsmatige materiële vaste activa	30.222	0
a. Terreinen en gebouwen	30.222	0
C. Investerings in immateriële vaste activa	0	0

**PRIO IP25330303: Decentrale dienstverlening SA : gemeentelijk antennepunt
25-330303: Uitbouw antennepunt voor dienstverlening in Sint-Amands**

**PRIO IP25330305: Uitbouw antennepunt Sint-Amands
25-330305: Uitbouw antennepunt voor dienstverlening in Sint-Amands**

	Reeds gerealiseerd		Nog te realiseren*			Totaal
	Voor MJP	In MJP	Voor MJP	In MJP	Na MJP	
I. UITGAVEN	0	249.882	0	3.485.225	0	3.735.107
B. Investerings in materiële vaste activa	0	249.882	0	3.485.225	0	3.735.107
1. Gemeenschapsgoederen en bedrijfsmatige materiële vaste activa	0	249.882	0	3.485.225	0	3.735.107
a. Terreinen en gebouwen	0	249.882	0	3.485.225	0	3.735.107

Jaarlijkse transacties

	2020	2021	2022	2023	2024		2025
	Gerealiseerd	Gerealiseerd	Gerealiseerd	Gerealiseerd	Gerealiseerd	Te realiseren	Te realiseren
I. UITGAVEN	0	21.781	161.346	63.868	2.887	189.156	886.069
B. Investerings in materiële vaste activa	0	21.781	161.346	63.868	2.887	189.156	886.069
1. Gemeenschapsgoederen en bedrijfsmatige materiële vaste activa	0	21.781	161.346	63.868	2.887	189.156	886.069
a. Terreinen en gebouwen	0	21.781	161.346	63.868	2.887	189.156	886.069

	2026	2027
	Te realiseren	Te realiseren
I. UITGAVEN	2.410.000	0
B. Investerings in materiële vaste activa	2.410.000	0
1. Gemeenschapsgoederen en bedrijfsmatige materiële vaste activa	2.410.000	0
a. Terreinen en gebouwen	2.410.000	0

PRIO IP-28: Herstellingswerken wegen
19-060109: Onderhoud en herstel van wegen, straatmeubilair en verkeerssignalisatie

PRIO IP-29: Straatmeubilair en verkeerssignalisatie
19-060109: Onderhoud en herstel van wegen, straatmeubilair en verkeerssignalisatie

PRIO IP-50: Restauratie Fort Liezele
19-040201: Instandhouding van waardevol erfgoed

PRIO IP-52: Uitleendienst
19-040102: Diverse optimalisaties van vrijetijdsinfrastructuur en -uitrusting

PRIO IP-56: Sporthal Sint-Amands
19-040102: Diverse optimalisaties van vrijetijdsinfrastructuur en -uitrusting

PRIO IP-67: Digitale werkplek
25-320403: Coördineren van de digitale werkplek om beter en efficiënter digitaal samen te werken

	Reeds gerealiseerd		Nog te realiseren*			Totaal
	Voor MJP	In MJP	Voor MJP	In MJP	Na MJP	
I. UITGAVEN	0	237.592	0	0	0	237.592
C. Investerings in immateriële vaste activa	0	237.592	0	0	0	237.592

Jaarlijkse transacties

	2020	2021	2022	2023	2024		2025
	Gerealiseerd	Gerealiseerd	Gerealiseerd	Gerealiseerd	Gerealiseerd	Te realiseren	Te realiseren
I. UITGAVEN	170.996	0	66.596	0	0	0	0
C. Investerings in immateriële vaste activa	170.996	0	66.596	0	0	0	0

	2026	2027
	Te realiseren	Te realiseren
I. UITGAVEN	0	0
C. Investerings in immateriële vaste activa	0	0

Andere gebruikte dossiers op dit rapport:

Nog te realiseren in MJP:

MJP_HERZIENING_5_BEGINKREDIET_2025 2024: Budg. 59674

() Het cijfer in de kolom 'Nog te realiseren in MJP' omvat de cijfers van alle jaren in het dossier.*

Reeds gerealiseerd in MJP:

JR_ORIGINEEL_2020 2020: Budg. 350172 Alg. 100932

JR_ORIGINEEL_2021 2021: Budg. 498489 Alg. 105216

JR_ORIGINEEL_2022 2022: Budg. 657201 Alg. 112164

JR_ORIGINEEL_2023 2023: Budg. 827476 Alg. 129191

Q_ORIGINEEL_2024_Q3 2024: Budg. 846472 Alg. 103384



T4: Evolutie van de financiële schulden

2020-2027

Journalvolnummers: Budg. 59674

Gemeente (0697.609.548)

Forum 6, 2870 Puurs-Sint-Amands

Algemeen directeur: Raoul Paridaens

OCMW (0697.665.075)

Forum 6, 2870 Puurs-Sint-Amands

Financieel directeur: Marleen Callaert

Financiële schulden op 31 december	2020	2021	2022	2023	2024	2025
A. Financiële schulden op lange termijn	25.562.202	23.221.501	26.292.739	39.838.589	53.207.467	55.716.962
1. Financiële schulden op 1 januari	27.374.598	25.562.202	23.221.501	26.292.739	39.838.589	53.207.467
2. Nieuwe leningen	2.091.218	432.888	8.303.212	17.578.353	17.249.872	6.444.528
4. Overboekingen	-3.903.614	-2.773.589	-5.231.973	-4.032.502	-3.880.994	-3.935.033
B. Financiële schulden op lange termijn die binnen het jaar vervallen	3.674.290	2.963.639	5.034.533	3.703.839	3.684.111	3.738.150
1. Financiële schulden op 1 januari	3.516.389	3.674.290	2.963.639	5.034.533	3.703.839	3.684.111
2. Aflossingen	-3.745.713	-3.484.240	-3.161.080	-5.363.197	-3.900.722	-3.880.994
3. Overboekingen	3.903.614	2.773.589	5.231.973	4.032.502	3.880.994	3.935.033
C. Financiële schulden op korte termijn	0	0	2.000.000	0	0	0
Totaal financiële schulden	29.236.492	26.185.140	33.327.272	43.542.428	56.891.578	59.455.112

Financiële schulden op 31 december	2026	2027
A. Financiële schulden op lange termijn	52.458.532	49.179.352
1. Financiële schulden op 1 januari	55.716.962	52.458.532
2. Nieuwe leningen	542.516	542.516
4. Overboekingen	-3.800.946	-3.821.696
B. Financiële schulden op lange termijn die binnen het jaar vervallen	3.604.063	3.624.814
1. Financiële schulden op 1 januari	3.738.150	3.604.063
2. Aflossingen	-3.935.033	-3.800.945
3. Overboekingen	3.800.946	3.821.696
C. Financiële schulden op korte termijn	0	0
Totaal financiële schulden	56.062.595	52.804.166

Andere gebruikte dossiers op dit rapport:

Meerjarenplan:

MJP_HERZIENING_5_BEGINKREDIET_2025 2024: Budg. 59674

Jaarrekeningen:

JR_ORIGINEEL_2020 2020: Budg. 350172 Alg. 100932

JR_ORIGINEEL_2021 2021: Budg. 498489 Alg. 105216

JR_ORIGINEEL_2022 2022: Budg. 657201 Alg. 112164

JR_ORIGINEEL_2023 2023: Budg. 827476 Alg. 129191

Gemeente-OCMW Puurs-Sint-Amunds

Overzicht van de financiële risico's en uitdagingen

Aanpassing meerjarenplan (vanaf 2024)

Volgens artikel 3 van het Ministerieel Besluit over de BBC van 26 juni 2018 moeten de financiële risico's mee opgenomen worden in de beleidsrapporten.

Artikel 177 van het decreet lokaal bestuur (DLB) bepaalt dat de financieel directeur in volle onafhankelijkheid moet rapporteren over de financiële risico's.

De regelgeving geeft geen definitie van de term 'financieel risico' en bevat geen exhaustieve lijst van de elementen die een bestuur onder de financiële risico's moet opnemen. Het gaat er vooral om de raadsleden te wijzen op interne of externe gebeurtenissen of tendensen die een belangrijke (negatieve) impact kunnen hebben op de financiële situatie van het bestuur. We proberen deze zo goed mogelijk in te schatten.

a) Personeelsinvullingen

Geschikt personeel aanwerven of vervangen blijft niet evident door de algemene "war for talent" en krapte op de arbeidsmarkt.

Binnen bepaalde diensten wordt daarom een beroep gedaan op externe consultants of uitzendkrachten om de werking en dienstverlening te blijven garanderen.

Ons bestuur biedt wel aantrekkelijke voorwaarden (telewerken, flexibele uren, vakantiedagen,...) maar voor sommige profielen is er een verschil in financiële waardering tussen de overheids- en privé sector. Het Besluit Rechtspositieregeling van 20 januari 2023 is op dit punt een kaderbesluit waarbinnen lokale besturen hun eigen visie en strategie kunnen uitbouwen en de mogelijkheid krijgen om een eigen verloningsbeleid uit te werken. Hier is een regio-werkgroep met vertegenwoordigers uit de verschillende besturen actief om samen een leidraad uit te werken rond o.a. aanwerving en verloning.

b) Onder controle houden van de werkings- en investeringskosten

De extreem hoge inflatie die ons in 2022 parten speelde, is terug onder controle maar voorzichtigheid is geboden. Gelet op het grote aandeel van de personeels- en energiekosten blijft dit een belangrijk financieel risico. Ook de budgetten voor een aantal investeringsprojecten zijn ten opzichte van de oorspronkelijke raming verhoogd ten gevolge van de gestegen materiaal- en loonkosten. De desinvesteringen door verkoop van vastgoed dat geen nut meer heeft voor de werking van ons bestuur, houden ook een beperkt risico in dat de schattingsprijs de marktprijs niet zou benaderen. Er werd geopteerd om de verkopen over meerdere jaren te spreiden. Daarnaast wordt de inschatting van de verkoopwaarde bij geplande verkopen van onroerende goederen onderbouwd door de nodige schattingsverslagen.

De toekomstige voorziene indexering van loonkost gebeurde in deze aanpassing volgens de voorspellingen van het Planbureau. Ook de volgende jaren worden extra indexeringen ingecalculleerd.

c) Pensioenverplichtingen en responsabiliseringsbijdrage

We verwachten dat de volgende jaren de werkgeversbijdrage voor de verschuldigde pensioenlasten en de toekomstige betaling van de responsabiliseringsbijdrage een belangrijkere impact zullen hebben in het personeelsbudget. We ontvangen wel een dotatie van de hogere overheid gedurende elk jaar van het meerjarenplan die deze last voor de helft compenseert.

Voor het contractuele personeel wordt een bijdrage voor een tweede pensioenpijler voorzien. Deze bedraagt vanaf 1 januari 2019 3% van het pensioengevend jaarloon. Om dit systeem aan te moedigen, besliste de federale overheid om een bonus te geven. Deze bonus bedraagt tot 2024 nog 50% van de bijdrage voor de tweede pensioenpijler en kan afgetrokken worden als korting op de responsabiliseringsbijdrage. De federale overheid

heeft evenwel beslist dat zij vanaf 2025 (bij de berekening van de responsabiliseringsbijdrage 2024) niet langer meer zal instaan voor de financiering van de tekorten die zouden ontstaan door het bonus-malus systeem. Volgens de laatste raming zou dit in concreto betekenen dat de korting voor het jaar 2024 (berekening én betaling in 2025) wordt beperkt tot ongeveer 10% van de kostprijs van de 2de pensioenpijler (in de plaats van de vroegere 50%).

De pensioenbijdrage statutairen staat sinds 2022 op 32,5% voor de gemeente en het OCMW en op 35,5% voor Zorgbedrijf.

d) Schuldenlast beheren en onder controle houden

De rente op investeringskredieten was in de loop van het vorige decennium historisch laag. Maar omwille van de wijzigende rente-omgeving stegen de rentevoeten op de financiële markten in de loop van 2022 en 2023. De impact van wijzigingen van de rente komt tot uiting bij een renteherziening van leningen (jaarlijks, om de 3 of 5 jaar) of bij nieuwe leningen tegen nieuwe marktvoorwaarden. Momenteel is de verwachting dat de marktrente terug zal dalen (wat al gebeurde in 2024), maar economische of geopolitieke turbulentie kan zorgen voor belangrijke fluctuaties.

De op te nemen leningen in het meerjarenplan werden gesimuleerd met een gemiddelde looptijd van 20 jaar en een intrestvoet van 3,7%. Of deze effectief worden opgenomen, zal afhangen van de realisatiegraad van de voorziene netto investeringen.

e) Debiteurenrisico

Een aantal retributies wordt onmiddellijk betaald en het risico op wanbetalingen is dus onbestaande. Andere betalingen voor facturen, terugvorderingen sociale zorg en gemeentebelastingen worden nauwgezet opgevolgd en de nodige procedures voor invordering (tot en met gerechtsdeurwaarder) zijn voorzien, rekening houdende met de wettelijke mogelijkheden en de nodige klantgerichtheid. Voor de verdere invorderingen wordt ook een incassobureau ingeschakeld en de samenwerking met het deurwaarderskantoor verloopt vlot. Het partijen hanteren het label MyTrusto voor ethisch en verantwoord invorderen.

De huidige economische context met allerlei gestegen kosten kan zorgen voor toenemende wanbetalingen en meer vraag naar afbetalingsplannen. Dit vraagt extra waakzaamheid vanuit de financiële dienst en sociale dienst.

f) Betwistingen en rechtszaken

Burgers en bedrijven kunnen mogelijks beslissingen in vraag stellen of er bezwaar tegen indien, bv. met betrekking tot aanslagbiljetten, omgevingsvergunningen, de aansprakelijkheid als wegbeheerder. Geschillen worden centraal opgevolgd door onze juridische dienst. Bovendien kunnen we in de verschillende polissen van het lokaal bestuur voldoende dekking voorzien qua aansprakelijkheid en rechtsbijstand. De juridisering van de maatschappij vertaalt zich eveneens in een toename van de (bestuurlijke) handhavingstaken die aan lokale besturen worden opgedragen en die meer expertise en knowhow vraagt.

g) Evolutie van de dividenden op de energiemarkt

De ontvangsten uit dividenden waren de laatste jaren stabiel. Maar de nieuwe tariefmethodologie van de VREG voor de distributie van elektriciteit en aardgas en een aanpassing aan de tariefstructuur van de distributienetbeheerder heeft een impact op de dividenduitkering. Er is een Vlaamse compensatiefonds voorzien voor de periode 2022-2026, maar het is niet duidelijk hoe dit in de toekomst zal evolueren.

h) Verplichtingen tegenover verbonden partijen

Gemeenten vertrouwen een deel van het gemeentelijk beleid toe aan samenwerkingsverbanden en verzelfstandigde entiteiten.

De politiezones Mechelen-Willebroek en Klein-Brabant zijn op 1 januari 2023 gefusioneerd tot de **politiezone Rivierenland**. Vanaf 2023 hebben we een hogere werkingsbijdrage ingeschreven vooral voor gestegen

personeelskosten t.g.v. de indexeringen, weekend- en overuren en de federaal toegekende loonsverhoging en telewerkvergoeding. Er zijn inspanningen geleverd om deze impact onder controle te houden.

Puurs-Sint-Amands maakt met 17 andere gemeenten deel uit van de **hulpverleningszone Rivierenland**. Voor de financiering van de hulpverleningszone werd er een verdeelsleutel vastgelegd tussen de verschillende gemeenten. De dotatie van de verschillende gemeenten wordt aangevuld met bijkomende financiering van de federale overheid. Daarnaast beschikt de zone ook nog over een zonaal retributiereglement, waarin is vastgelegd welke interventies betalend en welke gratis zijn. Er blijft een risico bestaan op stijgende tussenkomsten wegens onzekerheid omtrent het groeipad van de federale dotaties en de kostprijs van het nieuwe statuut bij volledige uitwerking. Voor de volgende jaren blijft de gemeentelijk dotatie nog stabiel.

De gemeente moet tussenkomen in de tekorten van de eredienstbesturen en moeten bijdragen in grote herstellingen van de kerkgebouwen. Voor de bestuursperiode werd met de **kerkfabriek** de afspraak gemaakt om de werkings- en investeringsbijdrage van de gemeente onder controle te houden. Maar de grote renovatieprojecten en het onderhoud van kerken kosten handenvol geld. De prijsherzelingen omwille van gestegen lonen, materialen en grondstoffen hebben ook hier hun impact. Lokale besturen moeten ook nadenken over de neven- of herbestemming van hun eredienst infrastructuur.

Voor het **Zorgbedrijf Klein-Brabant** is een werkingstoelage vanuit het OCMW noodzakelijk. Dit is uiteraard een gevolg van de moeilijkere financiële en economische situatie waardoor de loonkosten en andere werkingskosten enorm gestegen zijn. Het lokaal bestuur staat niet alleen in voor de exploitatietekorten van het Zorgbedrijf, maar ook alle investeringen in de gebouwen blijven ten hare laste.

i) Toegestane leningen en borgstellingen aan verenigingen

De gemeente heeft een aantal waarborgen gesteld voor leningen van intergemeentelijke samenwerkingsverbanden waarbij de gemeente is aangesloten. Ook werden borgen gesteld voor de projecten van VZW Memorial Museum Fort van Liezele, de Beiaardvereniging, alsook voor Stepp en Gymcenter Klein-Brabant die investeerden in Sportpark De Schans.

Dit kan een risico inhouden. De gemeente zou schuldenaar worden op het ogenblik dat de instelling of vereniging waarvoor de borg werd afgesloten, in gebreke blijft. De gemeente heeft dit opgevangen door in de overeenkomsten als waarborg te voorzien dat dan ook het eigendomsrecht op de infrastructuur wordt overgedragen.

Bij renteloze leningen en waarborgen worden steeds businessplannen opgevraagd en wordt gevraagd de gemeente op de hoogte te houden van de evolutie van ervan.

j) Fraude in het betalingsverkeer/hacking/cyber aanvallen/Phishing

Lokale besturen gebruiken steeds meer digitale instrumenten om te communiceren met burgers en ondernemingen en om de (thuis)werking voor hun medewerkers en de dienstverlening voor de inwoners en gebruikers te faciliteren. De digitale transformatie biedt kansen maar de toenemende rol en belang van technologie en digitale informatie doet het risico op fraude en de complexiteit van gegevensbescherming toenemen.

Een belangrijke bedreiging is ook de toenemende cybercriminaliteit. De potentiële schade die organisaties en de maatschappij kunnen oplopen is groot en dat maakt cyberveiligheid een belangrijk maatschappelijk thema. De Steden Antwerpen en Diest en de gemeente Willebroek zijn o.a. al het slachtoffer geworden van een cyberaanval. Vanuit Vlaanderen zijn er middelen uitgetrokken om besturen te ondersteunen in hun cyberveiligheidsbeleid en ook ons bestuur heeft een actieplan uitgewerkt met o.a. een informatieveiligheidsaudit, een stappenplan ICT-bescherming, de invoering van Multi Factor Authentication, netwerksegmentatie.

Lokale besturen krijgen ook te maken met technische fraude: manipulatie van transacties door middel van kwaadaardige software en fraude met facturen: wijziging rekeningnummer, frauduleuze e-mails, aankondiging van een inning via factoring, spookfacturen, ... Dit is een blijvend aandachtspunt.

De ICT-dienst en de DPO waken erover dat de medewerkers voldoende gesensibiliseerd worden om mogelijke oplichting en fraude tijdig te herkennen.

l) Het opvangbeleid van de federale overheid

In het opvangbeleid van de vluchtelingen crisis of ten gevolge van internationale conflicten doet de hogere overheid in belangrijke mate een beroep op initiatieven van de lokale besturen. De impact is vooraf moeilijk in te schatten. Momenteel ondervinden we weinig impact van het conflict in het midden oosten, maar de ervaring leert dat dit snel kan wijzigen. Het opvangbeleid binnen de LOI's (uitbreiding - afbouw) blijkt ook bijzonder fluctuerend en afhankelijk van het specifieke beleid.

m) De evolutie van het aantal te betalen leeflonen en anders sociale hulpverlening

Allerlei economische en maatschappelijke factoren waarop wij als lokaal bestuur geen vat hebben, bepalen mee dat het aantal aanvragen moeilijk te voorspellen is. En ook de hoogte van het toegekende bedrag kan afhankelijk van het federale beleid ter zake wijzigen. Naast de vele (automatische) indexeringen zijn er de voorbije jaren ook formele verhogingen geweest van het leefloonbedrag per categorie. Of dit in de toekomst nog zal gebeuren is te beslissen door de nieuwe federale regering. De federale overheid komt maar gedeeltelijk tussen via subsidiëring, wat dus een budgettaire impact voor het lokale bestuur inhoudt. Dankzij de gunstige ligging van onze gemeente en de grote werkgelegenheid in onze regio is de werkloosheidsgraad en het aantal begunstigden leefloon laag (Studie Belfius). We zetten ook in op activering naar tewerkstelling via allerlei projecten, deels gesubsidieerd door de overheid.

Gemeente en OCMW Puurs-Sint-Amands

Financieel evenwicht - Grondslagen en assumpties

Motivering wijzigingen bij de 5^{de} meerjarenplanaanpassing 2020-2027 (vanaf 2024)

A. Financieel Evenwicht Lokaal Bestuur Puurs-Sint-Amands

In deze meerjarenplanaanpassing 5 worden waar nodig de kredieten van 2024 aangepast op basis van de laatste inzichten alsook het budget van 2025 goedgekeurd. Maar de wetgeving vereist dat er een prognose wordt gemaakt voor de drie toekomstige jaren. Als gevolg hiervan worden in de diverse schema's van de 5^{de} meerjarenplanaanpassing (MJP5) de jaren 2026 en 2027 toegevoegd.

Het meerjarenplan van het lokaal bestuur 2020-2027 voldoet aan de opgelegde evenwichtsvoorwaarden als het geraamde beschikbaar **gecumuleerd budgettair resultaat** ieder jaar groter is dan of gelijk aan nul. Aan deze voorwaarde is voldaan voor alle entiteiten: de gemeente en het OCMW, het Autonoom Gemeentebedrijf Puurs-Sint-Amands (AGB) en het Zorgbedrijf Klein-Brabant.

Gecumuleerd Budgettair Resultaat

	JR 2020	JR 2021	JR 2022	JR 2023	2024	2025	2026	2027
GEM + OCMW	5.443.259	2.220.792	- 1.961.388	1.956.261	724.202	628.425	2.454.186	1.712.276
AGB	524.430	254.173	9.416	52.279	74.707	31.911	98.724	75.522
Zorgbedrijf	401.097	68.330	12.573	11.075	6.179	8.376	10.977	9.958

De **autofinancieringsmarge** (AFM) is een criterium voor de beoordeling van het structureel evenwicht en wordt over een langere termijn beoordeeld. Deze moet voor de gemeente en het OCMW in het laatste jaar van de legislatuur positief zijn. Voor het AGB en het Zorgbedrijf is de AFM een indicator, geen norm.

Hoe hoger de AFM, hoe meer middelen het bestuur overhoudt van het exploitatieresultaat - na aftrek van de aflossingen - om investeringen mee te financieren.

Onderstaande tabel geeft aan dat voor de gemeente en het OCMW aan deze norm meer dan voldaan is:

Autofinancieringsmarge (AFM)

	JR 2020	JR 2021	JR 2022	JR 2023	2024	2025	2026	2027
GEM + OCMW	6.172.222	4.877.730	4.849.440	4.774.060	490.108	3.924.630	3.430.269	3.946.696
AGB	214.687	427.449	- 1.666.238	- 796.943	109.178	- 721.117	6.813	- 32.491
Zorgbedrijf	16.250	- 332.766	- 55.757	- 1.499	- 4.896	2.197	2.601	- 1.019

Voor het Zorgbedrijf is de AFM positief in 2025, maar in 2027 licht negatief. Exploitatietekorten worden vanuit het OCMW toegedekt via een werkingssubsidie die het exploitatieresultaat positief beïnvloedt.

Bij het AGB kleurt de AFM nog stevig rood in 2025. In jaren dat het AGB vaste activa verkoopt, is er geen of minder prijssubsidie nodig vanuit de gemeente opdat het AGB bedrijfsmatig winstgevend zou zijn. Dit heeft een effect op de exploitatie-ontvangsten binnen AGB en bijgevolg ook op de AFM.

Voor autonome gemeentebedrijven en welzijnsverenigingen is een positieve AFM echter geen vereiste en stelt dit bijgevolg geen enkel probleem.

B. Grondslagen en assumpties voor Gemeente - OCMW Puurs-Sint-Amands

1. Weerkerende werkingskosten en prestaties:

Er wordt een jaarlijkse groei van telkens 2% voorzien de volgende jaren voor wat betreft de kosten voor de dagdagelijkse werking en ingekochte prestaties.

2. Energiekosten:

In 2024 stapte het bestuur over naar het Vlaams Energiebedrijf (VEB) en gelden opnieuw variabele tarieven. Op basis van de huidige evoluties wordt in MJPA5 de prijs voor gas en elektriciteit stabiel gehouden.

Ondanks het feit dat alles zich lijkt te stabiliseren, blijven deze energie-uitgaven moeilijk voorspelbaar op langere termijn.

3. Personeelskosten:

- a. Indexering van de loonkost gebeurde volgens de voorspellingen van het planbureau van 1 oktober 2024. Ook de volgende jaren worden uit veiligheidsoverweging extra indexeringen ingecalculleerd;

04/2024	03/2025	01/2026	09/2027
		11/2026	

- b. Pensioenbijdrage statutairen staat sinds 2022 op 32,5%;
- c. Er wordt rekening gehouden met de schaalanciënniteit van elke individuele medewerker;
- d. De gevolgen van de implementatie van de IFIC-schaal werden geïncorporeerd;
- e. De Tweede pensioenpijler voor contractuele medewerkers ligt op 3%;
- f. Responsabiliseringsbijdrage: de raming gebeurde op basis van gegevens van de Pensioendienst en de Rijksdienst Sociale Zekerheid (brief d.d. 02/09/2024) en het budget 2^{de} pensioenpijler; de Vlaamse subsidie t.b.v. 50% van de responsabiliseringsraming werd ook meegenomen;
- g. Verhoging sinds 2021 van de eindejaarspremie voor alle medewerkers met 1,1 % + gelijkstelling vast gedeelte op € 1.288,43;
- h. Aanwerving en vervanging van noodzakelijke functieprofielen werden ingecalculleerd.

4. Evolutie aanvullende- en gemeentebelastingen:

- a. Aanvullende belasting op de personenbelasting: budgettering gebeurde op basis van de brieven van FOD Financiën d.d. 14/10/2024 en 16/10/2024. Vanaf 2025 wordt een extra groei van 1,5% toegevoegd o.b.v. toename van de bevolking. Er werd ook rekening gehouden met de daling van het tarief naar 7,3% vanaf 2024;
- b. Opcentiemen onroerende voorheffing (OOV): raming op basis van inschattingen door de Vlaamse Belastingdienst. Vanaf 2025 wordt een extra groei van 1,5% ingecalculerd.
Verder wordt overgegaan op differentiatie OOV, na studie door het consultancybureau Moniquet & Company en mits akkoord door VLABEL rond de technische uitvoerbaarheid. Voor de gezinnen en kleinere bedrijven daalt het basistarief van de OOV van 998 naar 990, daarnaast worden 3 extra schijven toegevoegd gekoppeld aan de hoogte van de kadastrale inkomens (KI's);
- c. Masten en Pylonen: dit belastingtype wordt vanaf 2026 afgeschaft.

5. Gemeentefonds:

Deze subsidie zit vervat in het budget volgens de cijfers aangereikt door het agentschap binnenlands bestuur (ABB) Vlaanderen.

6. Intrestvoet op nieuwe leningen (op basis van huidige rentestand en gangbare marge in de publieke sector):

- a. Gestegen intresten van de lopende kredieten werden geïncorporeerd;
- b. Voor nieuwe leningen wordt gerekend met een intrestvoet van 3,7 %.

7. Openbare verlichting:

De Sale & Lease-back constructie van de openbare verlichting aan Fluvius werd sinds 2020 budgettair voorzien volgens de opgelegde boekhoudinstructies van het ABB.

8. Prijssubsidies:

De winstgevendheid van het AGB moet gegarandeerd zijn. Hiervoor geeft de gemeente de nodige prijssubsidies aan het AGB, waarbij de hoogte van de prijssubsidiefactor afhankelijk is van de jaarlijkse omzet, exploitatie-uitgaven en afschrijvingen binnen het AGB.

9. Renteloze leningen:

Voor financiering van de investeringen gaat het AGB geen eigen nieuwe leningen meer aan bij financiële instellingen, maar doet het AGB een beroep op renteloze leningen vanwege de gemeente.

C. **Motivering van de wijzigingen bij 5^{de} meerjarenplanaanpassing 2020-2027 (vanaf 2024) specifiek voor Gemeente en OCMW Puurs-Sint-Amands**

De financiële nota omvat de budgetten voor alle jaren van het meerjarenplan. In deze toelichting ligt de focus voornamelijk op de jaren 2024 en 2025 omdat de meerjarenplanaanpassing zowel de wijziging van het budget 2024 als de vaststelling van budget 2025 betreft. Toch wordt er ook een volledig beeld geschepd van hoe het meerjarenplan in zijn geheel over de periode 2020-2027 evolueert.

Het budget bestaat uit drie grote luiken: het exploitatiebudget, het investeringsbudget en het financieringsbudget. De grootste wijzigingen binnen deze drie budgetdelen worden hierna verder uitgediept.

Gemeente en OCMW Puurs-Sint-Amands : Vergelijking Resultaat MJPA5 vs MJPA4

	2020	2021	2022	2023	2024			2025			2026			2027
	JR	JR	JR	JR	MJP4	MJP5	Verschil	MJP4	MJP5	Verschil	MJP4	MJP5	Verschil	MJP5
Exploitatiesaldo	9.492.671	7.921.535	7.559.671	9.615.574	5.794.254	3.623.961	-2.170.293	5.534.714	6.948.755	1.414.041	7.190.422	6.508.433	-681.989	6.848.772
ONTVANGSTEN	45.033.039	46.130.205	47.887.595	56.061.560	53.995.106	54.715.379	720.273	56.253.467	57.751.123	1.497.656	57.653.827	58.864.220	1.210.393	60.538.452
Operatieve ontvangsten	44.069.369	45.165.568	47.299.480	55.495.452	53.433.418	54.152.391	718.973	55.691.779	57.188.135	1.496.356	57.092.139	58.301.232	1.209.093	59.975.464
Ontvangsten uit de werking	3.250.263	3.472.875	4.205.925	4.635.776	3.961.824	4.221.214	259.390	4.071.814	4.262.739	190.925	4.100.625	4.281.061	180.436	4.302.692
Fiscale ontvangsten en boetes	26.497.937	26.343.385	26.842.824	34.331.083	32.666.715	32.758.683	91.968	34.620.594	35.821.972	1.201.378	35.776.853	36.880.787	1.103.934	38.233.876
Werkingsubsidies	13.182.188	14.136.962	14.906.436	15.357.261	15.715.116	16.010.036	294.920	15.884.490	16.055.720	171.230	16.054.363	16.069.379	15.016	16.367.854
Recup. Individ. Hulpverlening OCMW	679.087	692.354	673.049	605.236	660.620	570.700	-89.920	674.630	594.380	-80.250	691.630	594.380	-97.250	594.380
Andere operationele ontvangsten	459.894	519.992	671.247	566.097	429.143	591.758	162.615	440.251	453.324	13.073	468.668	475.625	6.957	476.662
Financiële ontvangsten	963.670	964.637	588.115	566.108	561.688	562.988	1.300	561.688	562.988	1.300	561.688	562.988	1.300	562.988
UITGAVEN	35.540.368	38.208.670	40.327.924	46.445.986	48.200.852	51.091.418	2.890.566	50.718.753	50.802.368	83.615	50.463.405	52.355.787	1.892.382	53.689.680
Operatieve uitgaven	35.067.858	37.846.524	39.882.154	45.260.292	46.801.157	49.190.841	2.389.684	49.258.904	48.966.881	-292.023	49.062.973	50.494.736	1.431.763	51.930.108
Goederen en diensten	9.645.342	11.529.409	12.593.376	13.927.318	13.091.610	13.881.094	789.484	13.596.250	13.498.993	-97.257	13.718.144	13.423.914	-294.230	13.647.177
Bezoldigingen	17.098.968	17.493.042	19.660.705	21.314.726	23.540.250	23.046.046	-494.204	24.475.845	24.683.072	207.227	25.618.940	25.419.872	-199.068	26.568.327
Individuele hulpverlening door OCMW	1.695.611	1.779.177	1.825.392	1.850.691	1.956.591	1.884.141	-72.450	1.833.773	1.772.173	-61.600	1.867.309	1.758.479	-108.830	1.763.690
Toegestane werkingsubsidies	6.520.872	6.903.125	5.664.847	8.054.251	8.130.066	10.275.375	2.145.309	9.269.846	8.914.868	-354.978	7.774.330	9.797.485	2.023.155	9.854.794
Andere operationele uitgaven	107.065	141.771	137.834	113.307	82.640	104.185	21.545	83.190	97.775	14.585	84.250	94.986	10.736	96.120
Financiële uitgaven	472.510	362.146	445.770	1.185.694	1.399.695	1.900.577	500.882	1.459.849	1.835.487	375.638	1.400.432	1.861.051	460.619	1.759.572
Rente	469.700	361.002	445.170	1.185.284	1.399.045	1.899.597	500.552	1.459.199	1.834.837	375.638	1.399.782	1.860.401	460.619	1.758.922
Andere financiële uitgaven	2.810	1.144	600	410	650	980	330	650	650	-	650	650	-	650
Investeringsaldo	-11.280.341	-8.153.933	-16.066.244	-17.334.763	-10.127.809	-18.172.039	-8.044.230	-2.780.283	-10.414.935	-7.634.652	-5.640.002	-1.647.024	3.992.978	-3.681.122
ONTVANGSTEN	4.105.365	1.857.255	4.451.024	4.028.248	9.840.909	3.265.636	-6.575.273	13.989.041	6.449.080	-7.539.961	6.416.291	16.499.041	10.082.750	9.716.291
UITGAVEN	15.385.706	10.011.188	20.517.269	21.363.012	19.968.718	21.437.675	1.468.957	16.769.324	16.864.015	94.691	12.056.293	18.146.065	6.089.772	13.397.413
Financieringsaldo	-1.151.825	-2.990.069	4.324.393	11.636.839	4.118.672	13.316.019	9.197.347	-2.421.968	3.370.403	5.792.371	-2.037.358	-3.035.648	-998.290	-3.909.560
ONTVANGSTEN	3.344.644	1.034.171	9.310.473	18.100.036	8.036.741	18.016.741	9.980.000	1.351.397	7.301.397	5.950.000	1.369.385	1.399.385	30.000	1.441.385
Opname leningen banken	-	-	8.000.000	17.000.000	6.700.000	16.700.000	10.000.000	-	5.900.000	5.900.000	-	-	-	-
Leasingschuld Fluvius	2.091.218	432.888	303.212	578.353	549.872	549.872	-	544.528	544.528	-	542.516	542.516	-	542.516
Terugvordering toegestane lening	1.253.426	601.283	1.007.261	521.683	786.869	766.869	-20.000	806.869	856.869	50.000	826.869	856.869	30.000	898.869
UITGAVEN	4.496.469	4.024.240	4.986.080	6.463.197	3.918.069	4.700.722	782.653	3.773.365	3.930.994	157.629	3.406.743	4.435.033	1.028.290	5.350.945
Aflossingen leningen	3.745.713	3.484.240	3.161.080	5.363.197	3.718.069	3.900.722	182.653	3.573.365	3.880.994	307.629	3.406.743	3.935.033	528.290	3.800.945
Toegestane leningen	750.756	540.000	1.825.000	1.100.000	200.000	800.000	600.000	200.000	50.000	-150.000	500.000	500.000	500.000	1.550.000
Budgettair Resultaat	-2.939.495	-3.222.467	-4.182.180	3.917.649	-214.883	-1.232.059	-1.017.176	332.463	-95.777	-428.240	-486.938	1.825.761	2.312.699	-741.910
Overdracht result vorige jaren	8.382.754	5.443.259	2.220.792	-1.961.388	1.956.261	1.956.261	-	1.741.378	724.202	-1.017.176	2.073.841	628.425	-1.445.417	2.454.186
Beschikbaar Budgettair Resultaat	5.443.259	2.220.792	-1.961.388	1.956.261	1.741.378	724.202	-1.017.176	2.073.841	628.425	-1.445.417	1.586.903	2.454.186	867.282	1.712.276
Exploitatiesaldo	9.492.671	7.921.535	7.559.671	9.615.574	5.794.254	3.623.961	-2.170.293	5.534.714	6.948.755	1.414.041	7.190.422	6.508.433	-681.989	6.848.772
Netto periodieke aflossingen	3.745.713	3.484.240	3.161.080	5.363.197	3.718.069	3.900.722	182.653	3.573.365	3.880.994	307.629	3.406.743	3.935.033	528.290	3.800.945
Periodieke terugvordering leningen	425.264	440.435	450.849	521.683	786.869	766.869	-20.000	806.869	856.869	50.000	826.869	856.869	30.000	898.869
Autofinancieringsmarge	6.172.222	4.877.730	4.849.440	4.774.060	2.863.054	490.108	-2.372.946	2.768.218	3.924.630	1.156.412	4.610.548	3.430.269	-1.180.279	3.946.696

EXPLOITATIE

Onderstaande tabel geeft een globaal overzicht van het exploitatiebudget zoals opgenomen in deze meerjarenplanaanpassing. Voor 2020 t.e.m. 2023 werden de reële bedragen van de jaarrekeningen vermeld.

Exploitatieresultaat Gemeente en OCMW Puurs-Sint-Amunds

	JR 2020	JR 2021	JR 2022	JR 2023	2024	2025	2026	2027
Exploitatie-ontvangsten	45.033.039	46.130.205	47.887.595	56.061.560	54.715.379	57.751.123	58.864.220	60.538.452
Exploitatie-uitgaven	35.540.368	38.208.670	40.327.924	46.445.986	51.091.418	50.802.368	52.355.787	53.689.680
Exploitatiesaldo	9.492.671	7.921.535	7.559.671	9.615.574	3.623.961	6.948.755	6.508.433	6.848.772

EXPLOITATIE-ONTVANGSTEN

De exploitatie-ontvangsten worden grotendeels bepaald door de operationele ontvangsten (99%); de financiële ontvangsten blijven beperkt tot wat dividenden uit participaties.

Exploitatie-ontvangsten Gemeente en OCMW Puurs-Sint-Amunds

	2024			2025			2026			2027
	MJPA4	MJPA5	Wijziging	MJPA4	MJPA5	Wijziging	MJPA4	MJPA5	Wijziging	MJPA5
Exploitatie-ontvangsten	53.995.106	54.715.379	720.273	56.253.467	57.751.123	1.497.656	57.653.827	58.864.220	1.210.393	60.538.452
Operationele ontvangsten	53.433.418	54.152.391	718.973	55.691.779	57.188.135	1.496.356	57.092.139	58.301.232	1.209.093	59.975.464
Ontvangsten uit de werking	3.961.824	4.221.214	259.390	4.071.814	4.262.739	190.925	4.100.625	4.281.061	180.436	4.302.692
Fiscale ontvangsten en boetes	32.666.715	32.758.683	91.968	34.620.594	35.821.972	1.201.378	35.776.853	36.880.787	1.103.934	38.233.876
Werkingsubsidies	15.715.116	16.010.036	294.920	15.884.490	16.055.720	171.230	16.054.363	16.069.379	15.016	16.367.854
Recup Individ. Hulpverlening OCMW	660.620	570.700	- 89.920	674.630	594.380	- 80.250	691.630	594.380	- 97.250	594.380
Andere operationele ontvangsten	429.143	591.758	162.615	440.251	453.324	13.073	468.668	475.625	6.957	476.662
Financiële ontvangsten	561.688	562.988	1.300	561.688	562.988	1.300	561.688	562.988	1.300	562.988

1. Operationele ontvangsten

De operationele ontvangsten voor gemeente en OCMW evolueren van € 54,1 mio in 2024 naar € 60 mio in 2027. De inkomsten uit belastingen vormen samen met de werkingssubsidies de twee grootste bronnen van exploitatie-ontvangsten.

Onderstaande grafiek toont de spreiding van de diverse operationele opbrengsten voor 2025. Een verdeling die ook de volgende jaren stabiel blijft.

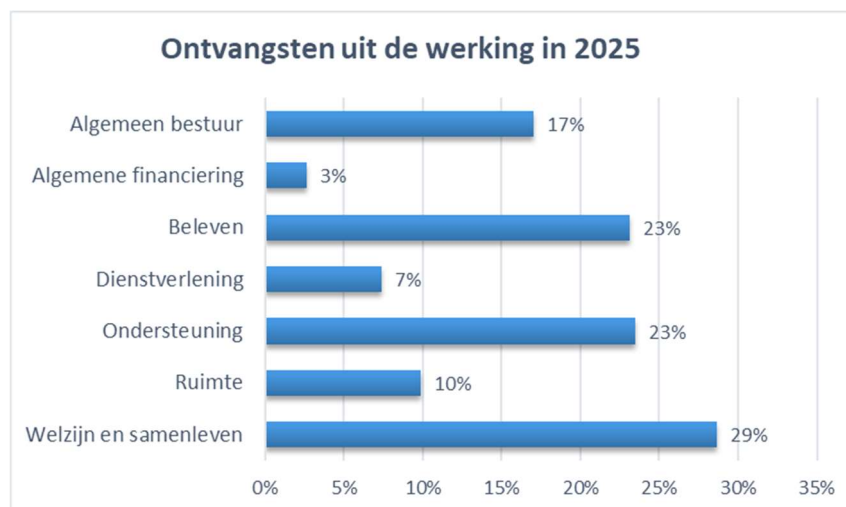


1.1 Ontvangsten uit de werking

Lokale besturen genereren eigen ontvangsten door een prijs aan te rekenen voor de geleverde dienstverlening.

De ontvangsten uit de werking van gemeente en OCMW vertegenwoordigen in 2024 een budgetwaarde van € 4,3 mio, goed voor 7 % van de totale operationele ontvangsten.

De grafiek hieronder geeft het percentage weer dat elke afdeling hierin bijdraagt.



De grootste wijzigingen t.o.v. MJPA4 zijn als volgt samen te vatten :

- Bij de afdeling **Welzijn en Samenleven** stijgen de inkomsten voor kinderopvang Dienst voor Onthaalouders (DVO) en Buitenschoolse Kinderopvang (BKO) (+ € 140K per jaar). Deze afdeling zorgt in totaal in 2025 voor meer dan € 1,2 mio aan ontvangsten;

Werkingsontvangsten Welzijn & Samenleven (OCMW)	
	2025
0870-00: Buitenschoolse Kinderopvang	186.000
0900-00: Sociale bijstand	9.900
0930-00: Sociale huisvesting	82.100
0943-00: Gezinshulp	189.720
0945-00: Kinderopvang DVO	562.000
0946-00: Thuisbezorgde maaltijden	-
0948-00: Reguliere poets en aanvullende thuiszorg	48.000
0950-00: Ouderenwoningen	40.000
0951-00: Dienstencentra	2.000
0959-00: Overige verrichtingen betreffende ouderen	101.000
Totaal	1.220.720

- Onder de afdeling **Ruimte** brengen de textielcontainers in 2024 nog € 63K op. Het contract met Belcotex loopt ten einde en verwacht wordt dat vanaf 2025 dergelijke hoge inkomsten voor textiel niet meer aan de orde zijn;
- De doorrekening vanuit het **Algemeen Bestuur** aan het Zorgbedrijf verhoogt door meer ondersteuning vanuit de technische dienst van het lokaal bestuur (+ € 7K) en door de extra doorrekening van de loonkost van een medewerker voor het opnemen van de taak als waarnemend adjunct-directeur op de site Sint-Amands (+ € 44K in 2024, + € 60K in 2025 en volgende jaren);
- Binnen de afdeling **Beleven** is er een stijging vanaf 2025 onder het beleidsitem “deeltijds kunstonderwijs” door de ingebruikname van de Brede School Sint-Amands, waardoor er extra kosten aan Sjabi en Ferm doorgerekend zullen worden (+ € 17K). De ontvangsten onder de “schoonmaak” zijn echter in MJPA5 gedaald, gezien er aanvankelijk vanuit gegaan werd dat de gemeente de poets op zich zou nemen in Sint-Amands en dus zou doorrekenen aan Sjabi (- € 14K). Ook de uitgaven voor de vakantiewerking neemt ook toe (+ € 17K)
- Verder is er een verhoging van de ontvangstkredieten uit de verkoop van drank en terbeschikkingstelling van de **dienstencentra** (+ € 15K). De drankverkoop uit de terbeschikkingstelling van het **JOC** wordt dan weer op basis van de actuele cijfers verlaagd (- € 12K);
- Onder het beleidsitem “feesten en plechtigheden” dalen vanaf 2025 de inkomsten uit **sponsoring** (- € 25K) en uit de **toegangsgelden** (- € 79K in 2024 en - € 50K vanaf 2025), het laatste als gevolg van het verdwijnen van het Pop-up Theater Studio100. De ijspiste blijft inkomsten genereren. Anderzijds zijn de verwachte ontvangsten uit **drankverkoop** bij de diverse evenementen hoger inschat (+ € 113K) alsook de inkomsten uit de terbeschikkingstelling van de evenementenweide (+ € 10K).

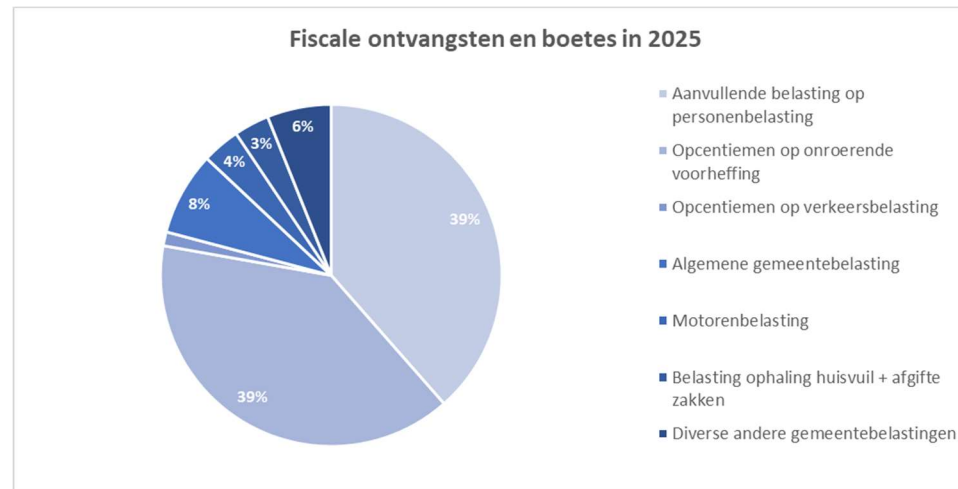
Werkingsontvangsten Beleven (gemeente)

	2025
Inschrijvingsgelden vakantiewerking	107.500
Toegangsgelden evenementen	63.000
Verkoop dranken	369.860
Verkoop producten (P-bons, brochures)	80.800
Plaatsrecht en leengelden	46.515
Sponsoring + diverse terugvordering derden	65.696
KT verhuur infrastructuur (zalen en evenementenweide)	101.840
LT verhuur infrastructuur (sport)	110.154
Erfpacht-inkomsten/concessies	32.968
Overige	8.069
Totaal	986.402

1.2 Fiscale ontvangsten en boetes

De belastinginkomsten vertegenwoordigen in 2025 met hun € 35,8 mio ongeveer 63 % van de operationele ontvangsten en zijn voor 94% samengesteld uit volgende belastingsoorten:

- Aanvullende belasting op de personenbelasting (= APB);
- Opcentiemen op de onroerende voorheffing (OOV) en opdecimen op verkeersbelasting;
- Algemene gemeentebelasting;
- Motorenbelasting;
- Contant-belasting voor ophaling huisvuil en belasting op afgifte van zakken, klevers en recipiënten.



De **aanvullende belastingen** vertegenwoordigen het gros van de inkomsten: € 28,3 mio voor 2025.

- Opcentiemen op de **onroerende voorheffing** (OOV) en opcentiemen op **verkeersbelasting**: deze werden ingeschreven op basis van de nieuwe ramingen van de Federale Overheidsdienst Financiën. Vanaf 2025 wordt een extra groei van 1,5% ingecalculeerd en een overstap op differentiatie OOV, mits akkoord door VLABEL rond de technische uitvoerbaarheid. Volgens consultancybureau Moniquet & Company, die reeds diverse besturen adviseerde rond differentiatie OOV, leidt dit tot een jaarlijkse meeropbrengst van € 800K. Voor de gezinnen en kleinere bedrijven daalt de OOV van 998 naar 990. Verder voeren we 3 extra schijven toe voor de grotere KI's die intensief gebruik maken van de infrastructuren van de gemeente:

Differentiatie OOV	
KI-bedrag	Tarief OOV
<€10.000	990
€10.000 - €50.000	1075
€50.000 - €100.000	1150
>€100.000	1225

- Tijdens de huidige legislatuur daalde het tarief aanvullende personenbelasting tot 7,3 %:
 - ✓ tot 2022: 7,5%
 - ✓ 2023 : 7,4%
 - ✓ vanaf 2024 : 7,3%

Ook hier werd uitgegaan van de bedragen uit de aanbevelingsbrieven van de FOD Financiën (d.d. 14/10/2024 en 16/10/2024); vanaf 2025 wordt een extra groei van 1,5% toegevoegd gezien de groei van het inwonersaantal.

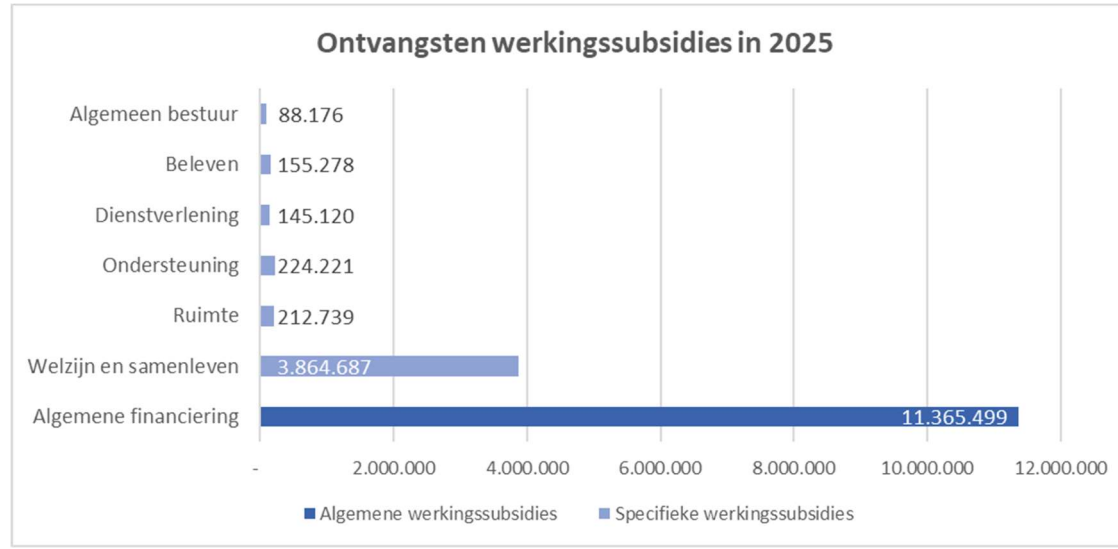
De **andere belastingontvangsten** zijn in 2025 gebudgetteerd voor een totaal van € 7,5 mio .

De aanpassingen werden uitgevoerd op basis van de meest recente evoluties voor 2024. Zo ligt de verkoop van huisvuilzakken lager dan ingeschat in vorig meerjarenplan, en zijn er nog enkele inhaalbewegingen m.b.t drijfkracht. Vermits de ANPR-camera's nog niet actief zijn, werden deze inkomsten er voor 2024 uitgehaald (- € 300K).

Vanaf 2026 valt de belasting op masten en pylonen weg.

1.3 Ontvangen werkingssubsidies

De beleidsdomeinen "Algemene Financiering" en "Welzijn & Samenleven" zorgen voor het merendeel van de ontvangen werkingssubsidies. Deze zijn opgedeeld in algemene en specifieke werkingssubsidies waarbij het domein "Algemene Financiering" instaat voor het volledige blok van algemene werkingssubsidies en tevens instaat voor 71 % van het totaal.



1.3.1 Algemene werkingssubsidies

Algemene werkingssubsidies

	2024	2025	2026	2027
Gemeentefonds	7.065.552	7.287.927	7.377.200	7.508.559
Basisdotatie	6.353.585	6.575.960	6.806.119	7.078.364
Aanvullende dotatie	281.772	281.772	140.886	-
Sectorale subsidie	430.195	430.195	430.195	430.195
Vlaamse ondersteuningssubsidies	1.189.791	1.219.699	1.157.237	1.144.308
Subsidie beheer en vrijwaren open ruimte	627.884	649.860	926.868	959.308
Vlaams compensatiefonds	106.600	92.505	50.369	-
Extra middelen voor oplopende personeels- en energiekosten	285.307	302.334	-	-
Compensatie verminderde OOV energiezuinige woningen	170.000	175.000	180.000	185.000
Algemene personeelssubsidies	2.726.054	2.857.873	3.005.317	3.178.121
VIA	122.300	124.500	126.990	129.530
Respo	467.200	596.819	741.773	912.037
GESCO	2.136.554	2.136.554	2.136.554	2.136.554
Totaal algemene werkingssubsidies	10.981.397	11.365.499	11.539.754	11.830.988

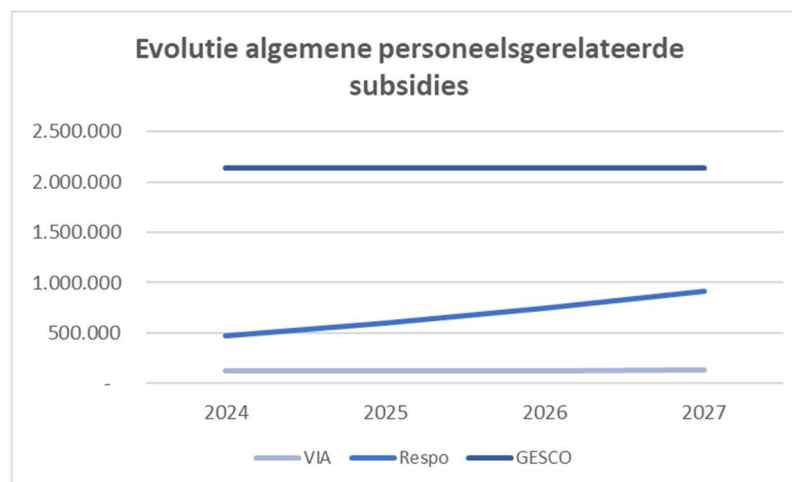
De basisdotatie van het **gemeentefonds**, ingeschreven volgens de ramingen van Binnenland Vlaanderen, evolueert van € 6,3 mio in 2024 naar € 7,1 mio in 2027 en onderging geen wijziging t.o.v. het vorig meerjarenplan. Daarbovenop is er nog de aanvullende dotatie Eliacompensatie die de Vlaamse regering tot 2025 nog gelijk houdt op € 281.772, maar beslist heeft te besparen op deze financiering van de lokale besturen door deze in 2026 te halveren en vanaf 2027 volledig te laten verdwijnen. Tot slot wordt nog een sectorale subsidie ontvangen van € 430.195 per jaar, die niet wordt geïndexeerd.

De **Vlaamse regering** zorgde voor een aantal niet personeels-gerelateerde ondersteuningssubsidies:

- de dotatie voor open ruimte of het zogenaamde "Openruimtefonds": Deze subsidie heeft als doel de inspanningen van de gemeenten voor het beheren en het inrichten van de open ruimte extra te valoriseren en te stimuleren. Vanaf 2026 neemt dit met € 180K toe;
- het Vlaams compensatiefonds: Hiermee probeert Vlaanderen de daling van de dividenden (Fluvius) op te vangen. Deze tegemoetkoming loopt van 2022 tot 2026 en neemt geleidelijk af;
- Subsidie oplopende personeels- en energiekosten (inflatietussenkomst): Deze subsidie loopt tot 2025. Voorlopig werd geen verlenging meegedeeld;
- Compensatie verminderde OOV (Opcentiemen Onroerende Voorheffing) op energiezuinige woningen: De ramingen werden verhoogd op basis van de realiteit.

Algemene personeelssubsidies

Onderstaande grafiek geeft een zicht op de evolutie van de algemene personeelssubsidies.



- **GESCO-subsidie** (= regularisatiepremie vroegere GESCO-contingent):
Dit is een jaarlijks weerkerende, niet-geïndexeerde subsidie en bedraagt voor het ganse lokaal bestuur samen jaarlijks € 2.136.554;
- **Responsabiliseringssubsidie** m.b.t. de pensioenen van de statutairen:
Sinds 2012 zijn sommige lokale besturen, naast de basisbijdrage op de lonen van hun statutaire werknemers, ook een responsabiliseringsbijdrage verschuldigd. Dat is het geval als de opbrengst van de basisbijdrage kleiner is dan de pensioenlasten van ex-statutaire medewerkers van het bestuur.

Om het hoofd te kunnen bieden aan deze stijgende pensioenuitgaven kende de Vlaamse Regering aan de lokale besturen een dotatie (algemene werkingssubsidie) toe ten belope van de helft van de door hen verschuldigde responsabiliseringsbijdrage.

Voor Puurs-Sint-Amunds is de prognose van deze jaarlijkse subsidies op basis van de aangeleverde info door de Federale Pensioendienst als volgt:

Overzicht Respo-subsidie^(*)

	2024	2025	2026	2027
Gemeente	136.083	192.570	255.854	331.870
OCMW	331.117	404.249	485.919	580.167
Zorgbedrijf	116.403	155.005	198.472	248.696
Totaal Respo-subsidie	583.603	751.824	940.245	1.160.733

^(*) Voor de volledigheid wordt ook het aandeel van het Zorgbedrijf vermeld.

- **VIA-subsidies:**
De IFIC-salarisschalen traden in werking voor de publieke zorg- en welzijnssectoren waarbij rekening wordt gehouden met functieclassificaties. De keuze lag bij de werknemer om hier al dan niet naar over te gaan. Het basisprincipe van IFIC is een verloning die hoofdzakelijk gebaseerd is op de functies die de zorgkundige vervult in plaats van een verloning op basis van diploma en anciënniteit. De extra kost die dit meebrengt voor het bestuur wordt via de VIA-middelen vergoed.

Verder worden ook de koopkracht verhogende maatregelen en de verhoogde eindejaarspremie via GSD-V ondersteund, maar deze VIA-middelen vallen onder de specifieke werkingssubsidie (zie onder) omdat zij worden gecompenseerd vanuit de Gemeenschappelijke Sociale Dienst Lokale Besturen in Vlaanderen (= GSD-V)

1.3.2 Specifieke werkingssubsidies (sector-gebonden)

Specifieke werkingssubsidies

	2024	2025	2026	2027
Specifieke personeelssubsidies	912.486	914.866	917.301	919.782
Sociale Maribel	793.286	793.286	793.286	793.286
Vermindering bedrijfsvoorheffing werken onroerende staat	119.200	121.580	124.015	126.496
Specifieke werkingssubsidies voor Welzijn en Samenleven	3.630.238	3.457.436	3.290.927	3.292.138
Kinderopvang (Kind & Gezin)	1.018.728	1.029.320	1.037.400	1.037.400
Lokaal Opvanginitiatief (Fedasil)	160.000	170.000	170.000	170.000
Opvang Oekraïense vluchtelingen	68.390	4.000	-	-
Gezinszorg (Agentschap Zorg en Gezondheid)	1.083.000	1.243.046	1.262.846	1.262.846
Energie (CREG, andere)	188.000	183.000	183.000	183.000
Activering en tewerkingstelling	90.170	18.000	18.000	18.000
Subsidie project huiswerkbegeleiding	11.875	-	-	-
Vlaamse subsidie Plan Samenleven	34.700	34.708	-	-
Overige specifieke werkingssubsidies	138.202	146.487	19.500	19.500
Sociale Dienst (leeflonen - steunen - Medisch - Pharmaceutisch - Energie)	837.173	628.875	600.181	601.392
Overige specifieke werkingssubsidies	485.915	317.919	321.397	324.946
VIA-subsidies	186.541	173.973	177.451	181.000
Subsidie lokaal Klimaat- en energiepact	135.780	135.780	135.780	135.780
Subsidie VLAIO vrachtwagenparkeren	145.000	-	-	-
Overige specifieke werkingssubsidies	18594	8166	8166	8166
Totaal specifieke werkingssubsidies	5.028.639	4.690.221	4.529.625	4.536.866

Specifieke personeelssubsidies

- **Sociale Maribel :**

Deze subsidie is gekoppeld aan de creatie van nieuwe arbeidsplaatsen. De hoogte van deze subsidie is al sinds enkele jaren bevroren, daar waar de loonkost van de betreffende personeelsleden diverse indexeringen te verwerken kreeg. In 2024 staat hier een budget van € 793.286 ingeschreven dat ook wordt aangehouden tot en met 2027. Deze subsidie zit verdeeld over de diverse beleidsdomeinen.

- **Bedrijfsvoorheffing WIOS :**

Sinds 2018 bestaat er voor werkgevers een nieuwe **gedeeltelijke vrijstelling** op de doorstorting van **bedrijfsvoorheffing** bij ploegenarbeid, specifiek voor “werken in onroerende staat”. Via ploegenarbeid geleverd door de diensten groen, wegen en gebouwenbeheer, volgens welbepaalde specifieke vereisten, wordt voor 2025 een bedrag van ongeveer € 122K verwacht.

Specifieke Subsidies Welzijn en Samenleven

De grootse groep van specifieke subsidies is gerelateerd aan de afdeling “Welzijn & Samenleven”. Bij Kinderopvang en Gezinszorg zitten de twee grootste subsidiebronnen, gevolgd door de steunmaatregelen voor de sociale dienst. De belangrijkste wijzigingen zijn:

- **DVO:**
Er is een belangrijke stijging van de subsidie van **Opgroeien (Kind & Gezin) voor de Oogappel** (+ € 93,8K in 2024 en + € 100K in 2025), omwille van een toename in aantal opvangplaatsen. Vanaf 2024 zijn er ook vijf duo-projecten die de opvang van de kleintjes verzorgen. Ook voor BKO neemt deze subsidie toe;
- **Gezinszorg:**
Het budget vertoont een verlaging van de subsidie Agentschap Zorg en gezondheid als gevolg van een lagere personeelsbezetting. De uitdaging voor de komende jaren blijft voldoende geschoold verzorgend personeel vinden om het urencontingent dat aan Puurs-Sint-Amands is toegekend in te vullen;
- **Lokaal Opvanginitiatief:**
Er is een daling van de *toelage Fedasil* in 2024 met € 40K omwille van minder langdurige opvang ten gevolge een koerswijziging bij Fedasil (transfer van vnl. erkende vluchtelingen naar het LOI met een max. verblijf van 4 maanden) en een schorsing van opvangplaatsen door geplande renovatiewerken. Ook bij de uitgaven is er hierdoor een dalende trend;
- **Steun Oekraïne:**
Vlaanderen stelde extra middelen ter beschikking voor lokale besturen uit het Europese Fonds Asiel, Migratie en Integratie om de coördinatiekosten van de Oekraïne-crisis te compenseren. Het OCMW heeft hiervoor een aanvraag ingediend en de subsidie ook ontvangen in 2024 (+ € 53K);
- **Tewerkstellingstrajecten:**
Het bestuur ontvangt meer resultaats- en inspanningsvergoeding vanwege de VDAB omdat meer cliënten gestart zijn in een tewerkstellingsproject TEW;

Andere specifieke werkingssubsidies

- **Subsidie lokaal Klimaat-en energiepact:**
De subsidie toebedeeld voor 2024 (LEKP 1.0 en 2.01) wordt ook aangehouden de volgende jaren;
- **Subsidie VLAIO vrachtwagenparkeren:**
De subsidie i.k.v. het project “vrachtwagenparkeren” i.s.m. IGEMO wordt door de gemeente ontvangen die vervolgens fungeert als doorgesluit (inkomsten neutraliseren de uitgaven, zie ook verder bij “diensten en diverse goederen”);
- **VIA-subsidies:**
Hieronder ressembleren de VIA-subsidies toebedeeld via GSD-V (*Zie ook hoger bij algemene werkingssubsidies*).

1.4 Recuperatie individuele hulpverlening

Tegenover de werkingsuitgaven voor individuele hulpverlening door het OCMW (later vermeld bij de operationele uitgaven onder 1.3), staan ook een aantal terugvorderingen van cliënten voor de genoten steunmaatregelen, zoals de recuperatie (bij de onderhoudsplichtigen) van de verblijfskosten van bejaarden in WZC's. Deze daalden in 2024 met - € 128K en zijn afhankelijk van het aantal ten-lastenames.

Bij recuperatie leefloon wordt er extra ingezet op terugvordering, zowel van nieuwe als oude dossiers; het budget wordt hierdoor met € 35K opgetrokken.

1.5 Andere operationele ontvangsten

De éénmalige opbrengsten in 2024 zijn samen te vatten als:

- Verhoogde recuperatie invorderingskosten door inzet op terugvorderingen oude dossiers en de recuperatie van een openstaande vordering t.a.v. de Volley-club;
- Stijging van ontvangsten onder het beleidsitem "Sociale bijstand" met € 115K ten gevolge van een schenking;
- Schadevergoedingen (wagenpark, brandschade Weekkapel en arbeidsongevallen).

In de opeenvolgende jaren werden volgende wijzigingen doorgevoerd:

- Bijsturing van de kosten die het OCMW doorrekent aan diverse partners (- € 5K) en de opbrengsten i.v.m. de groene stroom certificaten (- € 3K);
- Lichte stijging van de vergoeding van PIDPA voor het onderhoud van brandkranen en de inspanningen op het communicatievlak.

2. Financiële ontvangsten

2.1 Andere financiële ontvangsten

Ontvangen dividenden

De financiële opbrengsten zijn quasi hoofdzakelijk samengesteld uit inkomsten uit financiële activa, zoals participaties van gemeenten vnl. in de energiesector (zoals Iverlek, Publi-gas en Publi-T) die jaarlijks dividenden uitkeren. De ramingen blijven **behouden** vermits nog geen nieuwe vooruitzichten werden ontvangen.

EXPLOITATIE-UITGAVEN

In vergelijking met de vorige MJPA werd het budget 2024 voor de exploitatie-uitgaven aanzienlijk verhoogd (€ +2,9 mio) te verklaren door :

- een toename met 6% van de kosten voor “goederen en diensten”;
- een verhoogde toelage vanuit het OCMW aan het Zorgbedrijf om het beschikbaar budgettair resultaat van het Zorgbedrijf positief te krijgen;
- verhoogde prijs subsidies vanuit de gemeente aan het AGB in 2024 ten gevolge de uitgestelde verkoop van de tweede verdieping van het Sociaal Huis in Puurs;
- verhoogde inrestlasten als gevolg van de gestegen rentevoeten.

Exploitatie-uitgaven Gemeente en OCMW Puurs-Sint-Amands

	2024			2025			2026			2027
	MJPA4	MJPA5	Wijziging	MJPA4	MJPA5	Wijziging	MJPA4	MJPA5	Wijziging	MJPA5
Exploitatie-uitgaven	48.200.852	51.091.418	2.890.566	50.718.753	50.802.368	83.615	50.463.405	52.355.787	1.892.382	53.689.680
Operationele uitgaven	46.801.157	49.190.841	2.389.684	49.258.904	48.966.881	- 292.023	49.062.973	50.494.736	1.431.763	51.930.108
Goederen en diensten	13.091.610	13.881.094	789.484	13.596.250	13.498.993	- 97.257	13.718.144	13.423.914	- 294.230	13.647.177
Bezoldigingen, sociale lasten en pensioenen	23.540.250	23.046.046	- 494.204	24.475.845	24.683.072	207.227	25.618.940	25.419.872	- 199.068	26.568.327
Individuele hulpverlening door OCMW	1.956.591	1.884.141	- 72.450	1.833.773	1.772.173	- 61.600	1.867.309	1.758.479	- 108.830	1.763.690
Toegestane werkingssubsidies	8.130.066	10.275.375	2.145.309	9.269.846	8.914.868	- 354.978	7.774.330	9.797.485	2.023.155	9.854.794
Andere operationele uitgaven	82.640	104.185	21.545	83.190	97.775	14.585	84.250	94.986	10.736	96.120
Financiële uitgaven	1.399.695	1.900.577	500.882	1.459.849	1.835.487	375.638	1.400.432	1.861.051	460.619	1.759.572

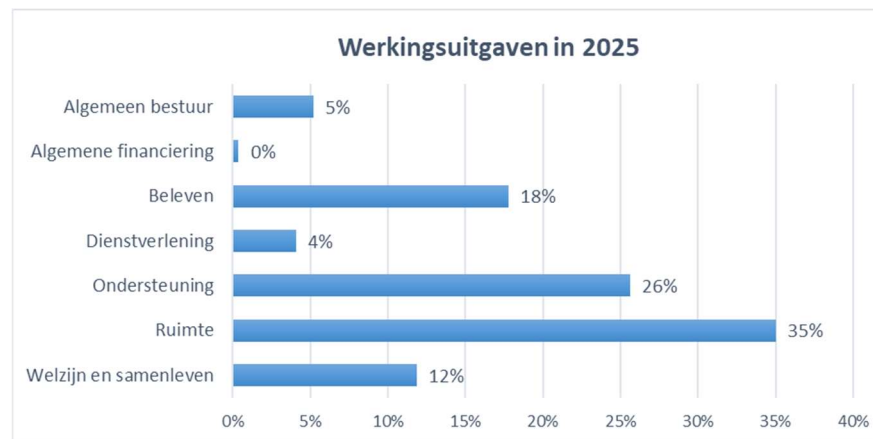
1. Operationele uitgaven

De operationele uitgaven voor de gemeente en het OCMW evolueren van € 49,1 mio in 2024 naar € 51,9 mio in 2027. Deze categorie werd belast door de sterke prijsstijgingen van goederen en diensten als gevolg van de gewijzigde economische situatie.



1.1 Goederen en diensten (= werkingsuitgaven)

In deze MJPA5 wordt vooral voor het jaar 2024 de categorie “Goederen en diensten” budgettair verhoogd (+ € 789K) tot € 13,9 mio. Het zijn logischerwijze de drie grote operationele afdelingen “Ruimte”, “Welzijn & Samenleven” en “Beleven” die samen met de afdeling “Ondersteuning” het merendeel van de operationele uitgaven genereren.



De werkingsuitgaven betreffen vooral aankopen technische benodigdheden, prestaties van derden voor o.a. het onderhoud en herstel van de gebouwen, verzekeringen, nutsvoorzieningen, erelonen, gebruik en onderhoud van software en hardware, onderhoud wagenpark, lidgelden, drukwerk, communicatie, etc.

De meeste opmerkelijke wijzigingen t.o.v. de vorige meerjarenplanaanpassing zijn de volgende:

Aankoop goederen:

- **Poetsdienst:** het budget voor aankoop van schoonmaakproducten is verhoogd (+€ 26K);
- **Overig algemeen bestuur:** het budget voor ergonomie-producten is naar beneden aangepast in 2024 (- € 29K);
- **Milieu:** de voorziening voor de aankoop van huisvuilzakken en PMD is verlaagd omdat de gemeente is veranderd van leverancier waardoor de inkoopprijs van vuilzakken daalt (30% goedkoper);
- **Dienstencentra en JOC:** de aankoop van drank bij de dienstencentra stijgt (+ €6K jaarlijks) in lijn met de inkomsten. Daarnaast daalt de geplande drank aankoop voor het JOC, gezien de verkoop ook lager ingeschat wordt;
- **BKO:** de aankoop van materialen voor BKO werd verlaagd op basis van de opgebruikte budgetten vorige jaren.

Diensten en diverse goederen:

- **Financiële dienst:** de inningskosten voor aanvullende personenbelasting lopen hoger op, alsook de transactiekosten van het digitaal betaalverkeer (+ € 58K);

- **Personeelsdienst:** wegens uitvallen van personeel wordt deze dienst versterkt door 2 consultants. In 2026 wordt geacht deze kostenpost te normaliseren. Daarnaast werden kosten voor werving & selectie verlaagd;
- **Wegen:** er is een toegenomen kost voorzien voor ijzelbestrijding voor de komende 2 winterperiodes (= totale kost van € 109,5K per seizoen);
- **Mobiliteit:** in 2024 werden de facturen die m.b.t. het studieproject “vrachtwagenparkeren” (i.s.m. IGEMO) begroot (+€ 148K). Hier staan evenwel subsidie-inkomsten van VLAIO tegenover. Daarnaast neemt het budget ook toe met jaarlijks ongeveer € 50K voor de huur van elektrische deelwagens;
- **Ophalen en verwerken afval:** stijging van de werkingskost van ISVAG (van €133 naar €149 per ton + extra opslagkost en transportkost naar Indaver in afwachting van de herstelbeslissing rond de oven te Wilrijk) en kost voor ophalen en afvoeren van huisvuil door Renewi. Vanaf 2025 komt de kost erbij voor de GFT-ophaling aan huis door IVAREM, maar de uitrol zal pas vanaf 07/2025 plaatsvinden (in MPJPA 4 was dit al voorzien vanaf 01/2025);
- **Straatverlichting:** de elektriciteitskost ligt hier lager door enerzijds daling van de prijzen, maar ook door de verdere verledning via Fluvius;
- **Groene ruimte :** de uitgaven voor uitzendkrachten werd verlaagd naar analogie met de realiteit 2023-2024;
- **Feesten en plechtigheden:** hier is een verruiming in de budgetten van erelonen voor optredens, prestaties derden, huur techniek en uitrusting voor evenementen o.b.v. de actuele en historische uitgaven. In 2025 dalen de budgetten licht t.o.v. 2024, vermits in 2024 de opening van het nieuw gemeentehuis vervat zat.
- **Kinderopvang:** hier is een stijging van de vergoedingen voor de onthaalgezinnen gebudgetteerd (+€ 70K jaarlijks).

1.2 Bezoldigingen, sociale lasten en pensioenen (personeelsuitgaven)

De dienstverlening van een lokaal bestuur draait grotendeels op mensen. De bezoldigingen, sociale lasten en pensioenen vertegenwoordigen bijgevolg ook de helft van de operationele uitgaven. Deze werden gedetailleerd geraamd, op basis van de personeelsgegevens en de personeelsbehoeften binnen de diverse afdelingen. Onderstaande tabel geeft aan hoe drastisch de invloed van de opeenvolgende indexeringen het personeelsbudget verhogen.

Evolutie van de personeelskosten 2020 - 2027

	JR 2020	JR 2021	JR 2022	JR 2023	2024	2025	2026	2027
Statutairen (loon, RSZ,..)	5.121.112	5.048.083	5.089.970	5.262.191	5.408.554	5.913.147	5.960.982	6.133.635
Contractuelen (loon, RSZ,..)	10.439.518	10.931.251	12.903.458	14.312.663	15.750.084	16.933.382	17.597.358	18.542.392
Politieke component	663.615	675.046	708.578	780.375	763.815	709.458	723.714	740.343
Ander algemene personeelskosten	874.723	838.663	958.698	959.497	1.123.593	1.127.085	1.137.818	1.151.957
Totaal	17.098.968	17.493.043	19.660.704	21.314.726	23.046.046	24.683.072	25.419.872	26.568.327
Stijging tov jaar N-1 (%)		2%	12%	8%	8%	7%	3%	5%

Er werd bij het opstellen van het personeelsbudget rekening gehouden met de pensioneringen, waarbij de vervangers van statutaire personeelsleden worden gebudgetteerd als contractuelen met enkele jaren ervaring. Ook de automatische overgang naar hogere schaal zit verwerkt in het budget. Sinds enkele jaren gelden ook de nieuwe IFIC-schalen bij de personeelsleden in de zorggerelateerde afdelingen.

De wijzigingen binnen het personeelsbudget zijn vooral toe te schrijven aan de gewijzigde momenten van indexering. Er werd rekening gehouden met de voorspellingen van het Planbureau d.d. 1/10/2024.

Indexering lonen	
MJPA 4	MJPA 5
mei/24	jun/24
nov/24	
jul/25	mrt/25
jan/26	jan/26
jul/26	nov/26
	sep/27

Er werd budget voorzien voor de **responsabiliseringsbijdrage** die, zoals in de assumpties vermeld, langs de ontvangstenzijde voor de helft gesubsidieerd wordt vanuit Vlaanderen.

Overzicht Respo-subsidie^(*)

	2024	2025	2026	2027
Gemeente	107.144	250.037	361.175	486.668
OCMW	458.025	649.391	794.960	957.318
Zorgbedrijf	96.430	216.006	292.990	378.810
Totaal Respo-subsidie	661.599	1.115.434	1.449.125	1.822.796

^(*) Voor de volledigheid wordt ook het aandeel van het Zorgbedrijf vermeld.

Het verschil tussen de wettelijke pensioenuitkering van een statutaire en een contractuele medewerker is groot. Om dat verschil te verkleinen, kunnen de besturen een aanvullend pensioen opbouwen voor contractuelen: de *tweede pensioenpijler*. Puurs-Sint-Amands stort hiervoor een bijdrage in de groepsverzekering van de RSZPPO (Rijksdienst voor Sociale Zekerheid voor de Plaatselijke en Provinciale Overheden). Bij pensionering geeft deze groepsverzekering de medewerker het recht op een maandelijks bedrag dat boven op het wettelijk pensioen wordt uitbetaald.

Bij de berekening van de respo-bijdrage werd in het verleden 50% van de storting die het lokaal bestuur doet m.b.t. de 2^{de} pensioenpijler in mindering gebracht, met een positief effect op de te betalen bijdrage. De federale overheid heeft evenwel beslist dat zij vanaf 2025 (bij de berekening van de responsabiliseringsbijdrage 2024) niet langer meer zal instaan voor de financiering van de tekorten die zouden ontstaan door het bonus-malus systeem.

Om deze reden wordt de hoogte van de kortingen in die mate beperkt dat het totale bedrag van de toegekende kortingen zal overeenstemmen met het totale bedrag van de toegepaste verhogingen van de responsabiliseringsbijdrage.

Volgens de laatste raming zou dit in concreto betekenen dat de korting voor het jaar 2024 (*berekening én betaling in 2025*) wordt beperkt tot ongeveer **10%** van de kostprijs van de 2^{de} pensioenpijler (in de plaats van de vroegere 50%).

De arbeidsjaren van vóór de oprichting van het Zorgbedrijf Klein-Brabant (2017), toen het personeel nog onder OCMW viel, blijven door het OCMW geresponsabiliseerd.

Technische randmarkering : de respo-uitgave van jaar N moet worden voorzien in jaar N+1.

Door het VIA6-akkoord van 22 december 2020 m.b.t. de verhoging van de koopkracht is er een verhoging van de eindejaarstoelage vanaf 2021 voor alle medewerkers tewerkgesteld in de VIA-sectoren, meer bepaald de zorg en opvangdiensten. Ons bestuur besliste om deze maatregel voor alle personeelsleden toe te passen. Concreet betekent dit dat vanaf 2021 het variabel bedrag van de eindejaartoelage van 2020 werd verhoogd met 1,1% en het vaste bedrag voor iedereen werd gebracht op € 1.288,43.

Sinds 2020 werd de koopkracht van de personeelsleden verder verhoogd door de invoering van ECO-cheques en P-bons ter waarde van € 200 per VTE. In budget 2025 vertegenwoordigt deze maatregel een uitgave van € 57.600.

1.3 Individuele hulpverlening door het OCMW

Ongeveer 3,6 % van de operationele uitgaven zijn specifiek verbonden met de OCMW-werking en volgen uit artikel 1 van de OCMW-wet dat stelt dat elke persoon recht heeft op maatschappelijke dienstverlening.

De belangrijkste wijzigingen betreffen :

- Daling **verblijfskosten bejaarden in WZC** met - € 150K EUR in 2024; een gelijkaardige daling is er ook aan inkomstzijde;
- Lichte stijging **toekenning RMI leefloon**: + € 61K; ook de volgende jaren situeert het totaal aan leefloon rond de € 617K;
- Daling **LOI-steun** omwille van minder toewijzingen (idem bij ontvangsten);
- **Mantelzorgtoelage**: door het verdubbelen van de premie van € 50 naar € 100, stijgen de aanvragen. Het budget wordt opgetrokken vanaf 2025 met € 4K.

1.4 Toegestane werkingssubsidies

De toegestane werkingssubsidies vormen met 18 % de derde grootste uitgavenpost binnen de operationele uitgaven.

Overzicht toegestane werkingssubsidies

	2024			2025			2026			2027
	MJPA4	MJPA5	Wijziging	MJPA4	MJPA5	Wijziging	MJPA4	MJPA5	Wijziging	MJPA5
Toegestane werkingssubsidies	8.130.066	10.275.375	2.145.309	9.269.846	8.914.868	- 354.978	7.774.330	9.797.485	2.023.155	9.854.794
Politiezone Rivierenland	3.656.280	3.656.280	-	3.729.406	3.729.406	-	3.803.994	3.802.994	- 1.000	3.802.994
Hulpverleningszone Rivierenland	1.294.325	1.294.325	-	1.294.325	1.294.325	-	1.294.325	1.294.325	-	1.294.325
Zorgbedrijf Klein-Brabant	590.000	1.340.000	750.000	440.000	695.000	255.000	560.000	760.000	200.000	850.000
Prijssubsidie AGB (cultuur)	322.240	721.733	399.493	584.060	463.220	- 120.840	201.400	644.480	443.080	634.410
Prijssubsidie AGB (museum)	203.520	349.891	146.371	461.100	239.860	- 221.240	159.000	333.719	174.719	328.505
Prijssubsidie AGB (sport)	852.124	1.662.353	810.229	1.547.460	1.222.774	- 324.686	533.607	1.704.612	1.171.005	1.681.353
Andere (gezinnen, verenigingen,...)	1.211.577	1.250.793	39.216	1.213.495	1.270.283	56.788	1.222.004	1.257.355	35.351	1.263.207

De toelagen aan de politiezone en de hulpverleningszone voor bescherming van de burgers vertegenwoordigen samen 56% van de totale toegestane werkingssubsidies. De prognose voor de Hulpverleningszone blijft nog tot 2026 stabiel. Ook de politiezone blijft voorlopig stabiel tot er een nieuwe prognose wordt afgeleverd door de zone.

Daar waar in 2020 en 2021 geen **OCMW-werkingstoelage** nodig was om het evenwicht te bereiken binnen het Zorgbedrijf, werd vanaf 2022 de toelage structureel onvermijdelijk om een positief budgettair resultaat te garanderen. In 2024 bedraagt deze € 1.340.000, maar ook de volgende jaren is - ondanks de prijsaanpassing die het Zorgbedrijf inplant - een verhoogde toelage vanuit het OCMW vereist.

Ten opzichte van het AGB wordt er gewerkt met een **prijssubsidiereglement** waarbij de gemeente er expliciet voor opteert om bepaalde activiteiten van het AGB te subsidiëren en niet de gehele werking. Via het reglement kiest de gemeente ervoor om prijssubsidies toe te kennen aan het AGB voor het verlenen van recht op toegang aan gebruikers van de sportinfrastructuur, aan bezoekers van voorstellingen van cultuur of vermaak (eigen programmatie) in de socio-culturele infrastructuur en aan bezoekers van het museum Fort Liezele. Deze prijssubsidies worden zodanig bepaald dat een winstgevende exploitatie binnen het **AGB** gegarandeerd is.

Voor het bepalen van de winst moet rekening gehouden worden met het globale boekhoudkundig resultaat (met inbegrip van afschrijvingen, aanleggen van provisies, ...). Er wordt evenwel geen rekening gehouden met uitzonderlijke opbrengsten. De winst/verlies-positie moet structureel zijn en onafhankelijk van toevallige gebeurtenissen langs inkomsten- of uitgavenzijde (cfr. Beslissing E.T. 129.288 van 19 januari 2016). Volgens de statuten van AGB Puurs-Sint-Amands wordt verkoop van gebouwen en gronden niet als uitzonderlijke opbrengst beschouwd daar het betrekking heeft op onroerend goed transacties, hetgeen voorzien is in het doel van het AGB Puurs-Sint-Amands:

Artikel 4 van de statuten stelt: Het bedrijf heeft o.a. "Het verwerven van onroerende goederen, de vorming van zakelijke onroerende rechten, de bouw, de renovatie, de verbouwing, het verhuren of de financieringshuur van onroerende goederen met het oog op de verkoop, de verhuur, de financieringshuur of andere juridische handelingen betreffende deze onroerende goederen" tot doel.

Bijgevolg telt de netto-verkoopwaarde (= verkoopwaarde – resterende boekwaarde) mee in het resultaat. Dit betekent dat in jaren dat onroerende goederen worden verkocht, de druk op het exploitatiebudget van de gemeente een heel stuk lager wordt.

De prijssubsidie die de gemeente moet inschrijven, ligt 6 % hoger dan in het AGB door het btw-% dat het AGB aanreket op de prijssubsidie maar dat niet kan worden afgetrokken in de gemeente (= btw-lek).

Bij de bepaling van de oorspronkelijke prijssubsidiefactor voor 2024 werd uitgegaan van de verkoop van de 2^{de} verdieping van het Sociaal Huis. Van januari 2024 tot en met oktober 2024 werd een factor **1,6** toegepast op de inkomsten.

Door de verschuiving van de verkoop naar 2025, moet de prijssubsidiefactor voor de twee laatste maanden van 2024 worden opgetrokken tot **9,5** om de winstgevendheid binnen het AGB te garanderen.

Prijssubsidie van gemeente aan AGB

		2024	2025	2026	2027
AGB	Toe te passen factor op tickets en verhuur	01-10/2024: 1,6 11-12/2024: 9,5	2,3	3,2	3,15
	Prijssubsidie	2.569.699	1.797.560	2.504.125	2.468.183
	Inschatting Bedrijfsmatig Winst-resultaat in AGB	244.429	287.867	261.289	273.206
Gemeente	Prijssubsidie (bedrag AGB + 6% / 21% btw)	2.733.977	1.925.854	2.682.811	2.644.268

De rest van de werkingssubsidies vanuit de gemeente en het OCMW aan **verenigingen, scholen en gezinnen** bedraagt in 2024 in totaal € 1,3 mio. De details hiervan zitten vervat in een apart document m.b.t. de toegestane werkings- en investeringssubsidies dat deel uitmaakt van de documentatie bij het meerjarenplan en die via een aparte raadsbeslissing wordt goedgekeurd.

1.5 Andere operationele uitgaven

Deze uitgaven betreffen enkele te betalen taksen en belastingen (o.m. roerende en onroerende voorheffing), procedure- en vervolgingskosten, minderwaarden op vorderingen. Voor de gemeente en het OCMW werd in 2025 hiervoor € 98.000 gebudgetteerd.

Er is een stijging van de minderwaarde op vorderingen merkbaar, voornamelijk een gevolg van oninbare gasboetes van buitenlandse overtreeders.

2. Financiële uitgaven

2.1 Intresten op leningen

Deze rubriek bevat de intresten van de bestaande en van de nieuw op te nemen leningen. De ramingen zijn gebaseerd op de cijfers van de financiële instellingen. Bij de nieuwe leningen werd rekening gehouden met een intrestvoet van 3,7 % (20 jaar vast).

2.2 Overige financiële uitgaven

De overige financiële uitgaven zijn verwaarloosbaar en beperken zich tot wat debet intresten, bankkosten en eventuele nalatigheidsintresten.

INVESTERINGEN

Het investeringsbudget werd de voorbije jaren grondig beïnvloed door de economische situatie. Werken liepen vertraging op door gebrek aan materialen en de inflatie dreef de prijzen de hoogte in. Bij de budgetopmaak werd rekening gehouden met de operationele haalbaarheid van de projecten.

Investeringsresultaat Gemeente en OCMW Puurs-Sint-Amands

	JR 2020	JR 2021	JR 2022	JR 2023	2024	2025	2026	2027
Investeringsontvangsten	4.105.365	1.857.255	4.451.024	4.028.248	3.265.636	6.449.080	16.499.041	9.716.291
Investeringsuitgaven	15.385.706	10.011.188	20.517.269	21.363.012	21.437.675	16.864.015	18.146.065	13.397.413
Investeringsaldo	- 11.280.341	- 8.153.933	-16.066.245	- 17.334.764	- 18.172.039	-10.414.935	- 1.647.024	- 3.681.122

Openbaar groen en parken

In 2025 en 2026 wordt met betrekking tot klimaatadaptatie verder ingezet op vergroening via de aanleg van de Steenbossen.

Met de financiële steun van VLM wordt in het kader van het landinrichtingsproject Scheldeboorden verder gewerkt aan de Dijkmodules in 2025 en 2026.

Duurzaamheid en klimaat

De openbare verlichting zal in samenwerking met Fluvius stapsgewijs omgeschakeld worden naar klimaatvriendelijke en dimbare ledverlichting. De gemeente maakt bij nieuwbouw optimaal gebruik van hernieuwbare energie (bv. in het nieuwe gemeentehuis). Ook voor het gemeentelijk wagenpark wordt waar mogelijk overgestapt op klimaat- en milieuvriendelijke transportmiddelen.

Ruimte en mobiliteit

Binnen het investeringsprogramma zijn diverse projecten lopende rond mobiliteit: de creatie van diverse Hoppin-punten (met deelfietsen, deelauto's, laadpalen) gedurende de volgende jaren en plaatsen van specifieke verkeerssignalisatie om meer veiligheid te garanderen met de groeiende aanwezigheid van speedpedelecs op de diverse wegen. De gemeente investeert de volgende jaren ook verder in een uitbreiding van het fietspadennetwerk, met o.a. het fietspad Theo Andriesstraat richting Lippelo, Lichterstraat en Reststraat-Zeutestraat.

In het kader van de mobiliteitsproblematiek, o.a. door het sluipverkeer op de binnenwegen, voorziet het bestuur in samenwerking met de politiezone Rivierenland ANPR-camera's. De aankoop via de politiezone liep vertraging op waardoor pas in 2025 hiermee van start wordt gegaan.

Wegen- en rioleringsprojecten

Sinds de overdracht van de rioleringsstructuur naar Pidpa HidroRio staat Pidpa nu in voor het onderhoud, de vervangingsinvesteringen en de verdere uitbouw van de rioleringsinfrastructuur op het volledige grondgebied van Puurs-Sint-Amands.

De gemeente neemt nog het wegenaandeel ten laste, samen met 75% van de niet-subsidiabele rioleringsinvesteringen en de investeringen in nutsleidingen.

Voor de periode 2024-2027 plant het bestuur voor wegen zelf nog € 24,4 mio, naast het rioleringsaandeel ten laste van Pidpa en de bijdrage van VMM via subsidies.

In 2024 waren Veurtstraat en omgeving, Scheeveld tot Meir de grote projecten. Daarnaast zijn er al heel wat technische studies gestart voor toekomstige wegenwerken.

De volgende drie jaren staan de volgende plein- en wegenwerken op het programma:

- Zavelstraat-Wachtingstraat
- Parking sportcentrum Oppuurs-Kattestraat
- Nieuwstraat (inbreiding VMSW)
- Wolfstraat-Liezeledorp
- R. Verbelenstraat en A. Tersagostraat
- Nijvendries-Nijven-Voortstraat
- Beiaardhof
- Pleinaanleg Forum en Kloosterhof
- Ondergrondse parking Hondsmarkt+ aanleg Hondsmarkt

Verder staan de technische studies rond ontwikkeling Scheldeboorden en kaai Sint-Amands gebudgetteerd.

Modernisering en vergroening van de woonkernen

Puurs-Sint-Amands zet deze legislatuur verder actief in op de modernisering en vergroening van de dorpskernen door de aanleg van dorps- en samentuinen. Ook de vergroening van het Kerkplein en Dorpshart staan op de toekomstplanning.

Het masterplan Kalfort omvat de ontwikkeling van de terreinen tussen de twee spoorlijnen en de Kleine Amer.

Zowel voor Kalfort als voor de centra van Lippelo en Oppuurs worden de plannen verder verfijnd met aandacht voor het openbaar domein, de omliggende gemeenschapsinfrastructuur, wonen, klimaat en natuurbeleving.

Aankoop voertuigen en technische uitrusting/machines/gereedschap

Voor voertuigen en technische uitrusting, waaronder ook een aantal elektrische dienstvoertuigen is € 1,7 mio gebudgetteerd voor de periode 2024-2027.

Sport en vrije tijd

Binnen de afdeling Beleven wordt verder geïnvesteerd in de vernieuwing of herstelling van de bestaande vrijetijdsinfrastructuren.

Verder wordt er ingezet op de herlokalisatie van de jeugdinfrastructuur in Sint-Amands, Oppuurs en Kalfort via investeringstoelagen aan de jeugdverenigingen en de aanleg van een skateterrein aan het JOC WIJland.

Na het 'brede schoolproject' in Puurs en Sint-Amunds zijn ook Ruisbroek en Oppuurs de volgende jaren aan de beurt. Via co-creaties met de scholen kunnen doelgroepen, zoals de kunstacademie, sportverenigingen of de buitenschoolse kinderopvang, op niet-schoolmomenten de schoolinfrastructuur benutten.

Cultureel erfgoed

Het waardevol erfgoed op het grondgebied van de gemeente wordt in stand gehouden door de tussenkomst in de renovatie en het onderhoud van de kerkgebouwen. Ook de uitvoering van de masterplannen rond de kerk van Lippelo en Oppuurs kaderen hierin.

Daarnaast zitten ook de heropbouw van de Gansakermolen en eerbetoon aan "het witte goud" van Kalfort vervat in het budget.

Dienstverlening en bouw nieuw gemeentehuis als infrastructurele vertaling van het nieuwe dienstverleningsconcept

Een kwalitatieve en klantgerichte dienstverlening is één van de topprioriteiten binnen de gemeentelijke werking. Daarom is een aangepaste facilitaire en infrastructurele omkadering voor klanten en medewerkers van groot belang. Na de bouw van het nieuwe gemeentehuis gaat de aandacht naar de zorgsite in Sint-Amunds.

Verdere digitalisering van burgers en medewerkers en een goede fysieke en telefonische bereikbaarheid blijven prioritair.

Welzijn

Er wordt jaarlijks budget voorzien voor het onderhoud van het sociaal patrimonium (LOI-woningen, ouderenwoningen en sociale woningen). Ook de nodige herstellingsinvesteringen zoals brandcentrales en liften in de zorgsites worden niet vergeten.

We schrijven jaarlijks een investeringsbudget in voor de aankoop van AED toestellen in het kader van het concept "hartveilige gemeente". Het plan "hartveilige gemeente" wordt nog verder uitgewerkt waarbij duidelijke beleidskeuzes en accenten gelegd worden om een evenwichtige verspreiding te bekomen binnen onze gemeente.

Investeringsstoelagen

Er wordt jaarlijks voorzien in investeringssubsidies voor o.a. de Politie- en de Hulpverleningszone Rivierenland, het Zorgbedrijf Klein-Brabant en de vernieuwingen in panden binnen het kernwinkelgebied.

Dit alles samen met de investeringen in algemeen onderhoud van wegen en gebouwen, opgenomen onder het 'overige beleid' en de investeringen in openbare verlichting via Fluvius brengt het totaal investeringsbudget voor de 2020 tot 2025, via gemeente en OCMW, op € 106 mio. De voortzetting van de projecten over de legislatuur heen maakt dat ook voor 2026 en 2027 in totaal nog een bedrag van € 31,5 mio staat gebudgetteerd.

Financiering investeringsprogramma

Dit investeringsprogramma wordt gefinancierd door de autofinancieringsmarge (exploitatie-overschot na aftrek van aflossingen van leningen), de ontvangen investeringssubsidies (voor 2025-2027 ongeveer € 2,2 mio) en de verkopen van bouw kavels en patrimonium dat niet langer nuttig wordt ingezet voor de publieke dienstverlening (de volgende drie jaren (2025-2027) staat voor verkopen € 30,1 mio gebudgetteerd)

Het saldo wordt toegedekt door de opname van leningen en terugvorderingen van toegestane renteloze leningen.

FINANCIERING

Bij het financieringsluik zitten langs de ontvangstenzijde de nieuw op te nemen leningen en de ontvangen terugbetaling van toegestane leningen en langs de uitgavenzijde de aflossingen van de leningen.

Financieringsresultaat Gemeente en OCMW Puurs-Sint-Amands

	JR 2020	JR 2021	JR 2022	JR 2023	2024	2025	2026	2027
Financieringsontvangsten	3.344.644	1.034.171	9.310.473	18.100.036	18.016.741	7.301.397	1.399.385	1.441.385
Financieringsuitgaven	4.496.469	4.024.240	4.986.080	6.463.197	4.700.722	3.930.994	4.435.033	5.350.945
Financieringsaldo	- 1.151.825	- 2.990.069	4.324.393	11.636.839	13.316.019	3.370.403	- 3.035.648	- 3.909.560

FINANCIERINGSONTVANGSTEN

Aan ontvangstenzijde werd in 2024 de reeds in MJPA4 voorziene € 6,7 mio opgenomen aan leningen. Om het budget in evenwicht te brengen zal zowel in 2024 als in 2025 een lening van respectievelijk 10 Mio € en 5,9 Mio € worden opgenomen. De daarop volgende jaren staan geen extra leningen gepland.

Het AGB betaalt de renteloze leningen af, net zoals de Stepp en Savanti en vanaf 2025 komt ook Ruiter- en Ponyclub Hippique erbij (*zie onder bij uitgaven*).

FINANCIERINGSUITGAVEN

De aflossing van de leningen aan financiële instellingen zit gemiddeld op een € 3,6 mio per jaar.

Op vlak van uitgaven neemt ook in 2024 de renteloze lening die de gemeente aan het AGB geeft toe met + € 600K. In 2025 werd geen lening van gemeente aan AGB gebudgetteerd. Daarnaast voorziet het bestuur in 2025 een renteloze lening van € 50K aan Ruiter- en Ponyclub Hippique om investeringen klimaat-robuust te maken (terugbetaling van deze lening is voorzien over 5 jaar).

Fluvius : Overname Openbare verlichting

Het overnamedossier van de openbare verlichting kreeg in 2020 onverwachts een belangrijke impact op het Meerjarenplan van de lokale besturen. Na overleg met ABB en na academisch advies werd beslist dat de hele operatie als een financiële sale & lease back moet worden beschouwd. Gevolg is dat hierdoor de schuld van de lokale besturen toenam. Bij een financiële lease neemt de uitstaande schuld toe met de waarde van de activa die de gemeente terug in leasing neemt na verkoop (zowel bestaande verlichting als de investeringen in nieuwe openbare verlichting).

Daarnaast heeft ook de correcte boekhoudkundige verwerking van de overnameprijs een impact op de AFM. Het betreft geen netto kasstroom, maar de uitgave staat in het liquiditeitsbudget en dezelfde ontvangst is een desinvestering met dus ook een impact op het investeringsbudget.



Documentatie en publicatie website

Gemeente en OCMW Puurs-Sint-Amands



Extra toelichtende documentatie bij de 5^{de} wijziging van het meerjarenplan 2020-2027

Via het vergader- en **notulenbeheersysteem Echo**, waartoe alle **raads- en bestuursleden** toegang hebben via een individueel paswoord, worden buiten de verplichte onderdelen van het meerjarenplan, de volgende informatiedocumenten ter beschikking gesteld (indien van toepassing voor de betrokken entiteit):

- Totaaloverzicht beleidsdoelstellingen, actieplannen, acties (ODAA)
- Detailoverzicht van alle geplande investeringen
- Toegestane werkings-en investeringssubsidies
- Overzicht van de beleidsvelden per beleidsdomein
- Overzicht verbonden entiteiten
- Daden van beschikking
- Personeelsinzet
- Overzicht van de jaarlijkse opbrengst per geheven belasting
- Omgevingsanalyse

Op de website (www.puurs-sint-amands.be) worden de verplichte documenten van het meerjarenplan gepubliceerd: de strategische nota, de financiële nota en de toelichting.