



JAARREKENING 2024

Gemeente en OCMW Puurs-Sint-Amands

Provincie Antwerpen – Arrondissement Mechelen – NIS 12041

Gemeentebestuur, Forum 6, 2870 Puurs-Sint-Amands

Ondernemingsnummer: BE0697.609.548

OCMW, Forum 6, 2870 Puurs-Sint-Amands

Ondernemingsnummer: BE0697.665.075

Algemeen directeur: Raoul Paridaens

Financieel directeur: Marleen Callaert



INHOUD JAARREKENING 2024

- Inleiding jaarrekening 2024 BBC 2020	3
- Algemene voorbeschouwingen	3
- Samenstelling van de jaarrekening	3
- Beleidsevaluatie	5
- Wetgevend kader	6
- Beleidsevaluatie prioritaire acties	7
- ODAA: het totaal van ontvangsten en uitgaven per doelstelling/actieplan/actie	45
- Financiële nota	49
- J1: Doelstellingenrekening	50
- J2: Staat van het financieel evenwicht	54
- J3: Realisatie van de kredieten	56
- J4: Balans	57
- J5: Staat van opbrengsten en kosten	59
- Toelichting	60
- T1: Overzicht van ontvangsten en uitgaven naar functionele aard	61
- T2: Overzicht van ontvangsten en uitgaven naar economische aard	66
- T3: De investeringsprojecten	74
- T4: Overzicht van de evolutie van de financiële schulden	157
- T5: Toelichting bij de balans	159
- Waarderingsregels	161
- Overzicht niet in de balans opgenomen rechten en verplichtingen	166
- Toelichting financiële toestand en verklaring verschillen	167
- Overgedragen kredieten van investering en financiering naar 2025	181
- Financiële risico's en uitdagingen	183
- Documentatie bij de jaarrekening	187
- Overzicht toegestane werkingssubsidies	188
- Overzicht toegestane investeringssubsidies	192
- Overzicht van de beleidsvelden per beleidsdomein	193
- Overzicht verbonden entiteiten	195
- Overzicht van de personeelsinzet	196
- Overzicht jaarlijkse opbrengst per belastingsoort	197

Inleiding Jaarrekening Gemeente en OCMW Puurs-Sint-Amunds 2024 BBC 2020

Algemene voorbeschuwing

Met ingang van 1 januari 2019 volgen we als fusiebestuur de nieuwe BBC 2020 regelgeving.

Deze regelgeving zit vervat in het decreet van 22/12/2017 over het lokaal bestuur, het decreet van 6/7/2018 tot aanpassing van het Provinciedecreet van 9/12/2005, het besluit van de Vlaamse Regering van 30/3/2018 over de beleids- en beheerscyclus van de lokale besturen en het ministerieel besluit van 26/6/2018 tot vaststelling van de modellen en de nadere voorschriften van de beleidsrapporten, rekeningstelsels en digitale rapportering van de BBC.

De BBC-2020 wetgeving stelt vooral vereenvoudiging en verduidelijking voorop. Om tegemoet te komen aan de informatiebehoeften van de raadsleden ligt het uitgangspunt in de beleidsrapporten bij de prioritaire **acties**.

De beleidsrapporten van gemeente en OCMW zijn geïntegreerd en het resultaat wordt geconsolideerd. Aangezien het aparte juridische entiteiten blijven, wordt er wel met aparte budgetsleutels gewerkt en registraties in de boekhouding blijven bijgevolg gescheiden. Dit komt tot uiting in onder meer het rapport m.b.t. de realisatie van de kredieten.

Samenstelling jaarrekening

De jaarrekening is qua structuur, vorm en inhoud grotendeels identiek opgebouwd als het meerjarenplan. In wat volgt, worden de verschillende onderdelen van de jaarrekening toegelicht.

1. Beleidsevaluatie

De beleidsevaluatie bestaat ten minste uit de volgende onderdelen:

- per beleidsdoelstelling uit de strategische nota waar de prioritaire acties of actieplannen in kaderen, en per prioritaire actie of prioritair actieplan, een omschrijving van de mate van realisatie, en de ontvangsten en uitgaven voor exploitatie, investeringen en financiering, voor het jaar waarop de jaarrekening betrekking heeft;
- per beleidsdoelstelling uit de strategische nota waar de prioritaire acties of actieplannen in kaderen, het totaal van de ontvangsten en uitgaven voor exploitatie, investeringen en financiering, voor de niet-prioritaire acties of actieplannen voor het jaar waarop de jaarrekening betrekking heeft;
- een verwijzing naar de plaats waar het overzicht ter beschikking is met de omschrijving van alle beleidsdoelstellingen, actieplannen en acties, en de bijbehorende ontvangsten en uitgaven die zijn opgenomen in de jaarrekening.

2. Financiële nota

De financiële nota van de jaarrekening bestaat uit al de volgende onderdelen:

- de doelstellingenrekening **(J1)**;
- de staat van het financieel evenwicht **(J2)**;
- de realisatie van de kredieten **(J3)**;
- de balans **(J4)**;
- de staat van opbrengsten en kosten **(J5)**.

3. Toelichting

De toelichting van de beleidsrapporten bevat minstens de volgende rubrieken:

- een overzicht van de ontvangsten en de uitgaven naar functionele aard **(T1)**;
- een overzicht van de ontvangsten en uitgaven naar economische aard **(T2)**;
- in voorkomend geval, de investeringsprojecten **(T3)**;
- in voorkomend geval, een overzicht van de evolutie van de financiële schulden **(T4)**;
- de toelichting bij de balans **(T5)**;
- de waarderingsregels;
- de niet in de balans opgenomen rechten en verplichtingen;
- een verklaring van de materiële verschillen tussen de gerealiseerde ontvangsten en uitgaven en de geraamde ontvangsten en uitgaven;
- in voorkomend geval, de toelichting over de kosten, opbrengsten, uitgaven en ontvangsten met een buitengewone invloed op het budgettaire resultaat van het boekjaar en het overschot of tekort van het boekjaar;
- een overzicht van de gedeeltes van de kredieten voor investeringen en financiering voor het boekjaar waarop de jaarrekening betrekking heeft, die overgedragen werden met toepassing van artikel 258 van het decreet van 22 december 2017 over het lokaal bestuur;
- Financiële risico's en uitdagingen

4. Documentatie

De documentatie bij de jaarrekening bevat minstens het overzicht van alle beleidsdoelstellingen die in de jaarrekening zijn opgenomen, met de bijbehorende actieplannen en acties, telkens met de bijbehorende ontvangsten en uitgaven (ODAA), evenals:

- een overzicht, per boekjaar, van de toegestane werkings- en investeringssubsidies;
- per beleidsdomein, het overzicht van de beleidsvelden die er deel van uitmaken;
- een overzicht van de verbonden entiteiten, waarmee alle entiteiten worden bedoeld waarvoor het bestuur de wettelijke, statutaire of feitelijke verplichting heeft om rechtstreeks of onrechtstreeks tussen te komen in verliezen of tekorten;
- een overzicht van de personeelsinzet;
- een overzicht van de jaarlijkse opbrengst van elke door het bestuur geheven belastingsoort.



Beleidsvaluatie

Gemeente en OCMW

Puurs-Sint-Amands

Beleidsvaluatie Jaarrekening 2024

Gemeente en OCMW Puurs-Sint-Amands

Wetgevend kader

Het lokaal bestuur maakt een jaarrekening op volgens de BBC-regelgeving. De vaststelling en de goedkeuring van die BBC-jaarrekening verloopt volgens artikel 262 van het decreet van 22 december 2017 over het Lokaal Bestuur (DLB), dat bepaalt dat:

§ 1. De toezichthoudende overheid keurt de jaarrekening goed op voorwaarde dat:

1° aan de raadsleden in het beleidsrapport alle noodzakelijke informatie ter beschikking is gesteld om met kennis van zaken een beslissing te nemen;

2° de jaarrekening juist en volledig is en een waar en getrouw beeld geeft van de financiële toestand van de gemeente en het openbaar centrum voor maatschappelijk welzijn;

3° het beleidsrapport dat aan de raadsleden is bezorgd overeenstemt met de digitale rapportering die daarover aan de Vlaamse Regering is bezorgd met toepassing van artikel 250;

4° de algemene en de budgettaire boekhouding op elkaar aansluiten.

Als de toezichthoudende overheid geen besluit heeft verzonden naar de gemeente en het openbaar centrum voor maatschappelijk welzijn binnen een termijn van honderdvijftig dagen wordt ze geacht de jaarrekening goed te keuren. Die termijn gaat in op de dag nadat de gemeente zowel de toezichthoudende overheid op de hoogte heeft gebracht van de bekendmaking van de jaarrekening, met toepassing van artikel 286, § 1, 3°, als de digitale rapportering erover aan de Vlaamse Regering heeft bezorgd met toepassing van artikel 250.

§ 2. De toezichthoudende overheid kan bij de goedkeuring bepaalde verrichtingen als onregelmatig bestempelen en beslist dan over de aansprakelijkheid van de actoren die betrokken zijn bij die verrichtingen. Ze brengt de betrokkenen onmiddellijk op de hoogte van haar beslissing met een aangetekende brief of een andere melding die voldoet aan de voorwaarden, vermeld in artikel 2281 van het Burgerlijk Wetboek, en die een bewijs oplevert van die melding, van het tijdstip waarop ze is verricht en van de authenticiteit en de integriteit van de verwerkte gegevens. In voorkomend geval wordt daarbij een verzoek gevoegd om het vastgestelde bedrag aan de gemeente of het openbaar centrum voor maatschappelijk welzijn te betalen. Een afschrift van de beslissing van de toezichthoudende overheid wordt bezorgd aan de gemeente of het openbaar centrum voor maatschappelijk welzijn, al naargelang het geval.

De beleidsvaluatie van de jaarrekening geeft het beleid weer dat het Lokaal Bestuur gedurende het boekjaar heeft gevoerd en evalueert de beleidsdoelstellingen en de mate waarin ze zijn bereikt.

De financiële nota van de jaarrekening geeft de financiële gevolgen van het gevoerde beleid weer. De toelichting van de jaarrekening bevat alle informatie over de verrichtingen in het ontwerp van jaarrekening die relevant is voor de bestuursleden om met kennis van zaken een beslissing te kunnen nemen. Ze bevat minstens informatie over de schulden en de financiële risico's.

Het rapport wordt voorgelegd aan de Gemeenteraad en OCMW-raad van 23 juni 2025.

Beleidsevaluatie prioritaire acties Gemeente en OCMW

25-01: Leefomgeving, landschap en natuur

25-0101: Vernieuwde visie op ruimte (gemeente)

25-010101: Opmaken beleidsplan ruimte en mobiliteit (AFGEROND)

Het beleidsplan is het middel bij uitstek om vraagstukken als kwalitatieve verdichting, verdere ontwikkeling van bedrijvigheid, het klimaatbestendig maken van de gemeente, het afbakenen van de open ruimte en de uitbouw van blauwgroene netwerken binnen een nieuw kader een plaats te geven. Omdat mobiliteit hier ook een belangrijke insteek vormt, werd dit meegenomen in het beleidsplan en werd hiervoor geen afzonderlijk mobiliteitsplan meer opgemaakt. De publicatie van definitieve vaststelling beleidsplan verscheen in het Belgisch Staatsblad van 23 mei 2024.

Het Beleidsplan Ruimte en Mobiliteit is in werking vanaf 7 juni 2024.

25-010102: Ontwikkelen en uitvoeren masterplan Echo's van de Schelde (AFGEROND)

De opmaak van dit masterplan is afgerond.

In het masterplan 'Echo's van de Schelde' krijgt het Scheldelandschap in Sint-Amands een nieuwe invulling om het dorpsweefsel te versterken en de Scheldeboorden nog aantrekkelijker te maken voor bewoners en toeristen. Dit masterplan legt de basis voor concrete uitvoeringsprojecten zoals de heraanleg van de kaai en ruimere omgeving en de inrichting van de Scheldeboorden.

Dit masterplan is goedgekeurd in de gemeenteraad van 28 juni 2021. Daarna volgde een infocampagne naar de inwoners. In het deelproject van de zorgsite werden ook twee architectuuropdrachten aan de ontwerpers gegund. Hiervoor maakten we aparte overeenkomsten op.

25-010103: Ontwikkelen en uitvoeren masterplan centrum Lippelo (AFGEROND)

Voor de landelijke dorpskern Lippelo werd een masterplan uitgewerkt. Hierbij werden volgende ontwerpvragen bekeken: herbestemming van de kerk, het pleintje rond de kerk en de samenhang met de site oud gemeentehuis en Chirolokalen, de invulling van het leegstaand café met tuin, de koppeling met de parochiezaal en omliggende ruimte, de invulling van de terreinen van de huisvestingsmaatschappij en aansluitend het terrein van de gemeente. Er gingen drie participatiemomenten met de inwoners door, ook was er intensief overleg met de belangrijkste stakeholders. Met de verzamelde feedback werd het masterplan gefinaliseerd. De gemeenteraad keurde het masterplan goed op 8 mei 2023. Het masterplan vormt de basis voor concrete uitvoeringsprojecten zoals het centraliseren van de publieke functies, de ontwikkeling van de publieke ruimte en het zoeken naar een nevenbestemming voor de kerk.

25-010104: Ontwikkelen en opmaken RUP en uitvoeringsplan - masterplan Dorpspark Kalfort

Masterplan (afgerond)

Het gemeentebestuur heeft een masterplan opgemaakt om de ruimtelijke visie op korte en lange termijn uit te werken voor de leefgemeenschap in Kalfort, vnl. omtrent de mogelijkheden van de terreinen tussen de twee spoorlijnen en Kleine Amer, uitgaande van de herlokalisatie van de voetbal-

en jeugdverenigingen naarerschikking van functies en beleving. De opmaak van dit masterplan is afgerond.

RUP

Het RUP wordt opgemaakt om het masterplan juridisch te verankeren. De bestemming recreatiegebied wordt overwegend omgezet naar een open ruimte bestemming en deels naar woongebied (langsheen de spoorlijn). Dit RUP stond tijdelijk on hold in afwachting van de goedkeuring van het beleidsplan Ruimte en Mobiliteit (in werking vanaf 7 juni 2024). Het openbaar onderzoek ving aan op 9 december 2024 en eindigde op 6 februari 2025. De Gecoro bundelt de adviezen en bezwaren en brengt navolgend een gemotiveerd advies uit waarna de definitieve vaststelling volgt.

Uitvoering

De realisatie van dit masterplan zal in verschillende fasen verlopen. Fase 1 betreft de inrichting van de noordelijke kant, wat vooral het parkgebied en de waterpartij met de toegang tot de nieuwe jeugdlokalen betreft. Na het verkrijgen van de omgevingsvergunning (aanvraag moet nog gebeuren) kan het aanbestedingsdossier goedgekeurd worden. De bouw van het jeugdlokaal is gestart en zou tegen augustus 2025 klaar moeten zijn. De bouw van het revalidatiecentrum is gestart in oktober 2024 en zou tegen eind 2025 klaar zijn.

25-010105: Ontwikkelen en uitvoeren masterplan Liezele

Hierbij is de draagkracht van het landelijke Liezele prioritair. De opdracht werd gegund eind september 2021. Dit masterplan werd opgestart in het voorjaar 2023, een eerste conceptplan is in opmaak. Een eerste infomarkt voor de inwoners van Liezele wordt voorzien in het voorjaar 2025 (2 april 2025). Met de ontvangen feedback kan het voorstel bijgestuurd worden en het definitieve masterplan opgemaakt worden.

25-010106: Opmaken RUP's

Onder deze actie worden alle RUP's verzameld.

RUP Den Hasselt (wonen)

Het bestuur wenst het gebied tussen de Kerkhofstraat, Guido Gezellelaan en de Molenstraat te herontwikkelen tot woongebied cfr. Beleidsplan Ruimte. Het gebied is al deels bestemd als woongebied, en deels als recreatiegebied. Om een woonontwikkeling mogelijk te maken, moet het volledige gebied herbestemd worden naar woongebied. Een concept inrichtingsplan is in opmaak.

De startnota van het RUP Den Hasselt lag in publieke raadpleging van 20 januari 2025 tot en met 20 maart 2025. De participatiemomenten gingen door op 20 januari (aanpalenden van het projectgebied) en 21 januari (iedereen). Tijdens deze momenten werd ook een concept van het inrichtingsplan voorgesteld. Dit inrichtingsplan kan de inwoners een beter idee geven van hoe de ontwikkeling van dit binnengebied eruit zou kunnen zien. Een aantal structurerende elementen (verkeerscirculatie, parkgebieden, waterbuffer, projectzones voor woningen...) zullen richtinggevend zijn bij de opmaak van het RUP. Het definitieve inrichtingsplan zal later door een projectontwikkelaar (na aankoop van het projectgebied) uitgetekend worden.

Met de ontvangen feedback naar aanleiding van de publieke raadpleging wordt een voorontwerp-RUP opgemaakt dat door diverse instanties geadviseerd wordt. De voorlopige vaststelling van het ontwerp-RUP zal vermoedelijk tegen het jaareinde 2025 gebeuren.

RUP Poortersbossen (natuur) (AFGEROND)

In het gebied gelegen ten oosten van het Landschapspark, achter het Winkelveld en in verbinding met het sportpark, wordt een nieuw bos 'Poortersbossen' aangelegd. De herbestemming van (ecologisch waardevol) agrarisch gebied naar bosgebied is noodzakelijk. De woonuitbreidingsgebieden (in het noorden van het plangebied) worden herbestemd naar agrarisch gebied. Dit met het oog op het behoud van de open ruimte. Enkel ter hoogte van de lagere school Twinkelveld zou achteraan een kleine zone herbestemd worden voor gemeenschapsvoorzieningen ten behoeve van een kleine uitbreiding van de lagere school.

Op langere termijn zou ook de kleuterschool De Regenboog naar hier kunnen verhuizen. Beide scholen werken nu al frequent samen en zouden dan bepaalde infrastructuren kunnen delen. Daarenboven is de plaats waar de kleuterschool zich nu bevindt erg krap en minder verkeersveilig. We streven naar een minimale impact op de open ruimte.

RUP Bandencentrale Puurs (economie - privé bedrijf) (AFGEROND)

De opmaak van dit RUP is afgerond in 2021.

RUP Fabiolapark (begeleid wonen)

Dit RUP staat on hold.

RUP de Nestel (jeugd, verenigingen, vrije tijd) met een onteigeningsplan gekoppeld aan deelplan 1 (AFGEROND)

Het gemeentebestuur heeft in 2021 de opmaak van het RUP 'de Nestel' afgerond, dit met het oog op de verdere uitbouw van een cluster voor socio-culturele en vrijetijdsvoorzieningen ter hoogte van GC de Nestel. De gemeente wenste op deze locatie de bouwmogelijkheden uit te breiden in functie van lokalen voor de Chiro en het creëren van meer ruimte voor het socio-culturele en verenigingsleven.

RUP WIJland Vijverbos (jeugd, sport) (AFGEROND)

Het doel van het RUP WIJland Vijverbos was om de recreatieve jeugdsite in Puurs-centrum te bestendigen en te verruimen. Een pumtrack- en skateterrein worden aangelegd op het terrein recht tegenover het JOC. Het RUP zorgt voor de juiste bestemming van deze jeugdsite i.c. recreatiegebied. Het RUP is in werking vanaf 18 mei 2023.

25-010107: Ontwikkelen masterplan Oppuurs (AFGEROND)

Het bestuur heeft een masterplan opgesteld om de ruimtelijke visie voor de dorpskern van Oppuurs zowel op korte als lange termijn te ontwikkelen. Het gemeentebestuur streeft ernaar de identiteit van elke deelgemeente binnen de nieuwe fusiegemeente te versterken. Voor Oppuurs luidt de ambitie als volgt: "Oppuurs is een levendige en landelijke woonkern met een sterke troef dankzij de ligging langs de Vlietvallei. Door deze relatie meer voelbaar te maken tot in het centrum van Oppuurs, met behulp van zichtlijnen en groene stapstenen, kan het dorp een nieuwe uitstraling krijgen!".

Er gingen vier participatiemomenten met de inwoners door en er was ook intensief overleg met de belangrijkste stakeholders. Met de verzamelde feedback werd het masterplan gefinaliseerd.

In juni 2023 werd het definitieve masterplan gecommuniceerd naar de inwoners nadat het definitief werd goedgekeurd in de gemeenteraad van 8 mei 2023. Uitvoering van het masterplan wordt voorzien in diverse uitvoeringsprojecten.

25-010108: Ontwikkelen masterplan Groene Ring met stapstenen (AFGEROND)

De Groene Ring rond Puurs is te omschrijven als het groengebied in directe aansluiting met het 'hoofdcentrum' van de gemeente. Dit concept van de Groene Ring rondom de bebouwde kom van Puurs-centrum is al enkele jaren opgenomen in de ruimtelijke visie van Puurs-centrum. Met de opmaak van een masterplan wordt beoogd om de ruimtelijke, landschappelijke en ecologische visie op korte en langere termijn concreet uit te werken. Gezien de recente ruimtelijke ontwikkelingen in Puurs-centrum, is het interessant om dit te bekijken in samenhang met verbindende stapstenen binnen deze groene ring.

25-010109: Ontwikkelen en opmaken RUP en inrichtingsplan Steenbossen

A) Inrichtingsplan (AFGEROND)

Uit een eerste analyse van het beleidsplan Ruimte en Mobiliteit leek het aangewezen om de groenblauwe ruimte rondom de kern van Breendonk te versterken. De inrichting van het geplande bos met zachte recreatieve mogelijkheden in Breendonk wordt uitgewerkt in dit inrichtingsplan. Ook de toegang naar het bos vanuit de dorpskern van Breendonk moet mee onderzocht worden. De oplevering vond plaats in oktober 2022.

Op basis van dit inrichtingsplan wordt een nieuwe opdracht uitgeschreven voor de opmaak van het RUP "Steenbossen" en de daaropvolgende uitvoeringsplannen. Deze opdracht werd gelanceerd door de gemeenteraad op 10 oktober 2022 en door het college gegund aan Antea op 20 december 2022.

B) RUP (AFGEROND)

Het RUP wordt opgemaakt om het inrichtingsplan juridisch te verankeren. De bestemming agrarisch gebied werd deels omgezet naar bosgebied, de agrarische bestemming zal ook deels behouden blijven. Kleinschalige recreatieve infrastructuur (vlonderpad ed.) zullen ook mogelijk gemaakt worden binnen de stedenbouwkundige voorschriften. Het RUP werd definitief vastgesteld op 27 mei 2024 en is in werking vanaf 12 juli 2024.

C) Uitvoeringsplan

De technische werken (hermeandering Leibeek, grondverzet, verwijderen dood hout, aanleg paden, eerste deel aanplanting,...) zijn in september 2024 gestart en zullen tegen het bouwverlof van 2025 beëindigd worden. De aanplantingen zijn voor de helft gebeurd, de resterende aanplantingen zijn gepland vanaf oktober 2025.

25-010110: Ontwikkelen masterplan Puurs centrum

De opdracht bestaat uit het opmaken van een ruimtelijke totaalvisie voor Puurs-centrum. In het bijzonder voor het bebouwd weefsel, complementair aan de groene ring rondom Puurs-centrum. Dit masterplan beoogt de samenhang tussen eerder opgemaakte deelvisies en nieuwe opportuniteiten.

De opdracht werd gegund in het najaar 2022. De startvergadering ging door in het voorjaar 2023. Een conceptplan is in opmaak. In de loop van 2025 wordt aan dit plan verder gewerkt en van zodra dit conceptplan min of meer op punt staat, wordt dit verder afgestemd en volgt een participatieronde.

25-010112: Ontwikkelen masterplan en opmaak RUP De Schans

Het gemeentebestuur krijgt vanuit verschillende invalshoeken vragen voor uitbreiding in deze omgeving van het sportpark. Een masterplan wordt opgemaakt om de ruimtelijke visie op korte en langere termijn uit te werken voor de omgeving van het sportpark en de bedrijven langsheen de Lichterstraat. Aan deze opdracht wordt ook een mobiliteitsstudie gekoppeld omdat mobiliteit een belangrijk aandachtspunt is in de directe omgeving én in de leefgemeenschap van Kalfort. Ook de opmaak van een ruimtelijk uitvoeringsplan is voorzien.

Deze opdracht werd door de gemeenteraad uitgeschreven in het najaar 2023. De opdracht werd gegund aan Antea in het voorjaar 2024. De opmaak van een conceptplan is opgestart. In de loop van 2025 wordt aan dit plan verder gewerkt en van zodra dit conceptplan min of meer op punt staat, wordt dit verder afgestemd en volgt een participatieronde.

[25-0102: Verzorgd openbaar groen en parken \(gemeente\)](#)

25-010201: Onderhoudsplan voor het openbaar domein

Elke dag geven onze medewerkers het beste van zichzelf voor de Puurs-Sint-Amandse gemeenschap. Ze werken aan de hand van standaard lijsten die de prioriteiten aangeven. Dorpscentra en begraafplaatsen zijn daarin belangrijk.

Het groen in alle deelgemeentes wordt netjes gemaakt op basis van een wederkerende planning. Deze data liggen voldoende ver uit elkaar om alle centra ten gronde aan te pakken.

Alle hagen worden tweemaal per jaar gesnoeid eind mei en september om een goed zicht op het verkeer te behouden. De wegbermen krijgen een jaarlijks tot halfjaarlijkse maaibeurt. Die frequentie wordt mede bepaald door de soortenrijkdom in de berm. Vuilbakken worden één tot tweemaal in de week geledigd.

25-010202: Uitwerken parkbeheerplan (Domein Hof van Coolhem)

In het domein Hof van Coolhem komen diverse functies samen (recreatie-natuur-erfgoed-brasserie). Het is aangewezen over te gaan tot een 'harmonisch parkbeheer', waarin een samenhangend beheer uitgeschreven wordt.

We wezen de opmaak van het natuurbeheerplan toe aan de Dienst Duurzaam Milieu- en Natuurbeleid van de provincie. We richtten een stuurgroep op en stuurden een enquête uit naar gebruikers van het domein en de algemene bevolking. We maakten een verkenningsnota op en gingen van start met de inventarisatie. De inventarisatie werd afgewerkt in februari 2022 en de provincie deed voorstellen van beheermaatregelen. In de eerste helft van 2023 werden de prioriteiten van de beheermaatregelen bepaald om het park weer op te waarderen.

In 2025 zullen de opmaak van de toegankelijkheidsregeling en het beheerplan afgerond worden.

25-010203: Actualiseren bermbeheerplannen

Er zijn oude bermbeheerplannen van Puurs en Sint-Amands. De actualisering en uitbreiding met de bermen van onverharde wegen en de voormalige provinciale wegen is een opdracht voor het PIH, het kenniscentrum voor milieu en gezondheid van de provincie Antwerpen. Inventarisatie van de bermen

gebeurde in de zomer van 2023. Het PIH heeft echter een tijdelijke stop ingelast. Pas in 2025 zullen er nieuwe bermbeheerplannen worden opgesteld, als deze dienst wordt verdergezet.

25-010204: Verder inrichten Landschapspark met info- en schuilluifel (afgerond)

Het landschapspark Fort Liezele hebben we verder ingericht met een afscheidsluifel en klokkentoren aan de parkbegraafplaats. Deze actie is afgewerkt in 2022.

25-010205: Inbrengen in landinrichtingsprojecten van VLM (Scheldeboorden en Molenbeekvallei) -

Op 23 december 2022 keurde Vlaams minister van Omgeving het Landinrichtingsplan 'Scheldeboorden Sint-Amands – Kleine Molenbeek Liezele' goed.

Landinrichtingsplan (LIP) Scheldeboorden

A) Opmaak LIP (afgerond)

De gemeente en de Vlaamse Landmaatschappij (VLM) stemden de trajecten voor het masterplan Echo's van de Schelde (*incl. deelproject Scheldeboorden*) en het landinrichtingsplan (LIP) op elkaar af. Het LIP zal het masterplan in uitvoering brengen. We bepaalden de prioriteiten/keuzes in functie van subsidie.

B) Uitvoering

De dijkmodules langs de Scheldeboorden is het eerste project dat een uitvoering zal geven aan het LIP. De werken zullen in het najaar 2025 starten en tegen het einde van het jaar beëindigd worden.

Zie ook actie **25-030241**.

LIP Molenbeekvallei

VLM is hiermee gestart op basis van de opmaak van een natuurbeheerplan door Landmax. We bepaalden de prioriteiten/keuzes in functie van toegekende subsidies. Dit LIP doorliep dezelfde procedure als het LIP Scheldeboorden.

25-010206: Aanleggen kloostertuin met ijskelder en afwerken Dorpsharttuin

Kloostertuin - AFGEROND

Tussen CC Binder en het nieuwe brede schoolgebouw is de kloostertuin aangelegd. Het tuinpaviljoen voor de sport- en evenementenhal is verplaatst naar de kloostertuin en gerestaureerd. Deze actie is afgewerkt.

Afwerken Dorpsharttuin

Het project (Dorpsharttuin) Mantenhof bevat drie grote onderdelen: de aanleg van de wegenis naar de vijf toekomstige bouwblokken en garages, de aanleg van de parkzone en de verkoopprocedure van de twee bouwblokken.

- Aanleg wegenis: De riool-, nutswerken en voorlopige wegenis zijn uitgevoerd
- De afwerking van het park en de definitieve wegenis zal pas gebeuren als alle omliggende bouwprojecten opgeleverd zijn (2025 of 2026).
- De verkoopprocedures van de twee woonvelden is doorlopen en afgerond in 2022.

25-010207: Realiseren van volkstuinen en park Loutersveld

Loutersveld omvat een verkaveling met landschapspark en moestuintjes met een gemeenschappelijke bergplaats voor geïnteresseerde tuiniers.

Het park wordt ingevuld met planten en bomen met eetbare vruchten. De realisatie van het buurtpark en de moestuintjes sluit aan op het bouwproject, en wordt uitgevoerd door de bouwheer. Pas daarna volgen de ruiltransacties en het verlenen van het recht van opstal. In 2024 werd het buurtpark aangelegd. In de loop van 2025 wordt de buurtschuur gebouwd, en zal via een overheidsaanbesteding een beheerpartner geselecteerd worden voor de samentuin. Het in gebruik nemen van de buurtschuur, samentuin en volkstuinen is gepland voor maart 2026.

25-0103: Performant leefmilieu- en afvalbeleid (gemeente)

25-010301: Opvolgen aanpak risicogronden i.s.m. OVAM

In het kader van de fusie Puurs-Sint-Amands werden er door de overdracht van gronden zeven bodemonderzoeken opgestart. Op heden zijn er nog twee beschrijvende bodemonderzoeken lopende die in de loop van 2025 zullen afgerond worden. Voor één van deze zeven gronden, met name Klyn Paelyk, dient een bodemsaneringsproject opgesteld te worden. Dit zal uitgevoerd worden in samenwerking met de OVAM.

Drie voormalige wasserijen veroorzaakten bodemverontreiniging met VOCL (gechloreerde solventen). T.h.v. 'De Fontein' in Ruisbroek startte eind 2023 de afbraakwerken en zal eind 2024 de saneringsopdracht starten. Voormalige wasserij 'De Zilverster' in Breendonk zal in de komende jaren ambtshalve worden gesaneerd door OVAM, hiervoor is nog geen timing bekend. De sanering van de voormalige wasserij 'De Kollebloem' in Puurs, gelegen t.h.v. CC Binder werd reeds in 2019 afgewerkt. Ook de VABOR-site in Ruisbroek werd reeds gesaneerd.

25-010302: Faciliteren asbestafbouw door sensibilisering en aanmoedigen inzameling op het recyclagepark

De gemeente faciliteert het verwijderen van asbest. We zijn ingestapt in een subsidieproject van OVAM, uitgevoerd door IVAREM, waarbij asbest huis-aan-huis opgehaald wordt. De gemeente neemt de kost van de eerste zak op zich (30 euro) voor de inzamelingen (vanaf 15 december 2021). In 2024 waren er 7 aanvragen voor tussenkomst.

25-010303: Uitwerken Natuurbouwprojecten (Natuur in je buurt 2020)

Een kwaliteitsvolle leefomgeving voor mens, flora en fauna wordt ondersteund door een actief aankoopbeleid gericht op bosuitbreiding en natuurontwikkeling. Volgende concrete projecten zijn uitgewerkt of nog in uitwerking:

- inventarisatie van geschikte zoekzones voor aankoop van terreinen voor bebossing en beplanting;
- aanleg bos in de Schaafstraat/Rijweg op de voormalige percelen van Redevco, incl. waterberging en buffer naast A12
- Bosuitbreidingsproject Steenbossen (aanplanting twee percelen in voorjaar 2024 door Bosgroep, rest volgt na heraanleg binnengebied): in uitwerking

- Herinrichting spoorwegvijver R. Verbelenstraat; deze werd uitgevoerd i.s.m. Regionaal landschap: afgewerkt
- Bebossingsproject achter perceel Schaafstraat 44: Het perceel werd aangekocht in 2021. Aanplant staat on hold; eerst moet er duidelijkheid zijn over herinrichting A12 door AWW
- Multimovepad: avonturenpad voor kinderen, uitvoering door ANB (Agentschap Natuur & Bos) en Sport Vlaanderen. Omgevingsaanvraag door ANB ingediend en bekomen. Zij plannen nu de verdere uitvoering. Opening staat gepland in 2025.

De omgevingsvergunning voor de bouw van een ondergrondse vleermuizenverblijfplaats in het Fort van Liezele werd goedgekeurd op 24 mei 2022 maar werd tot op heden nog niet uitgevoerd. (AGB)

25-02: Actieve inzet op duurzaamheid en klimaat

25-0201: Actieve inzet op duurzaamheid en klimaat (gemeente)

We nemen een actieve regierol op inzake klimaatbeleid en nemen maatregelen om mens, natuur en gebouwen te beschermen tegen de effecten van de klimaatverandering.

25-020101: Updaten burgemeestersconvenant en bijhorend klimaatplan conform de normen van 2030

Het burgemeestersconvenant beoogt 40 % reductie van broeikasgasuitstoot op het gemeentelijk grondgebied tegen 2030. Op 9 september 2019 ondertekende de gemeente Puurs-Sint-Amands het burgemeestersconvenant 2030. Het lokale klimaatactieplan werd goedgekeurd in maart 2021 en vormt de basis voor concrete acties in de volgende jaren.

Eind 2022 ondertekende de gemeente Puurs-Sint-Amands ook het Lokaal Energie- en Klimaatpact 2.0 (LEKP) van de Vlaamse overheid, een intentieverklaring om tegen 2030 de CO₂-uitstoot van de eigen gebouwen, de technische infrastructuur én de eigen mobiliteit met 40,3% te reduceren, alsook een jaarlijkse primaire energiebesparing van 3% in de eigen gebouwen en technische installaties; beide t.o.v. referentiejaar 2019. Volgens de laatst beschikbare resultatenmonitoring door het VEKA is er reeds een reductie waarbij respectievelijk 50% en 70% van de doelstellingen behaald werden.

In 2024 bood de gemeente een reeks informatieve energiefitsessies aan, waar mogelijk gekoppeld aan een groepsaankoop. In 2025 blijven deze sessies ook lopende en blijft de gemeente verder inzetten op renovatiebegeleiding voor de inwoners en op hernieuwbare energie projecten voor het eigen patrimonium. De klimaatstuurgroep zal opnieuw opgestart worden in de loop van het jaar 2025.

25-020102: Opnemen van een voorbeeldfunctie op het vlak van klimaat

Het lokaal bestuur werkt verder aan de energie-optimalisatie van het eigen gebouwenpatrimonium. Dit betreft zowel het energetisch renoveren en klimaat robuust maken van bestaand patrimonium alsook het vernieuwen van verouderd patrimonium, waar mogelijk wordt daar zelfs gericht op een hogere standaard dan de huidige normgeving. De bestaande gebouwen werden gescreend op mogelijke optimalisatie, op basis daarvan werden er diverse investeringen uitgevoerd zoals verleding, bijkomend isoleren van de gebouwschil, vernieuwen buitenschrijnwerk, vernieuwen technische installaties, voorzien hernieuwbare energiebronnen (PV-panelen,...). De openbare verlichting wordt stapsgewijs omgeschakeld naar klimaatvriendelijke, stuurbare en dimbare ledverlichting. Ook de omschakeling van het gemeentelijk wagenpark naar een klimaat- en milieuvriendelijke vloot wordt verder uitgerold waar mogelijk. Het lokale klimaatactieplan 2030 zal mee de basis vormen voor

concrete acties binnen het lokaal bestuur. In 2021 ondertekende de gemeenteraad het Lokaal Energie- en Klimaatpact (LEKP 1.0) en in 2022 in het verlengde, het LEKP 2.0 om haar engagement nogmaals te bevestigen. De komende jaren zal de gemeente de cofinanciering vanuit de LEKP-subsidies gebruiken om klimaatacties te faciliteren op het vlak van vier werven: vergroening, collectieve renovatie en hernieuwbare energie, koolstofvrije deelmobiliteit en water (ontharding en hemelwateropvang).

Het lokaal bestuur verhuisde bovendien naar een klimaatrobuuste werkplek: het nieuw gemeentehuis, Forum 6. De plaatsing van PV-panelen op de daken van CC Binder en Klimax werd goedgekeurd en zal uitgevoerd worden in 2025. Tevens zal er een portfolio met onthardingsopportuniteiten worden opgesteld en het verder uitwerken van natuurinclusieve en hernieuwbare energie projecten.

25-020103: Voeren van een actief aankoopbeleid voor uitbreiding bosareaal in het kader van klimaatadaptatie

In het kader van klimaatadaptatie voeren we een actief beleid voor het aankopen van bestaande bossen en percelen om te bebossen. De bossen en de bomen in de gemeentelijke groendomeinen en natuurgebieden zorgen voor een flinke reductie van de totale CO₂-uitstoot binnen de gemeentelijke organisatie. Er werden intussen diverse aankopen gedaan voor de uitbreiding van het bosareaal o.m. voor Poortersbossen te Kalfort en voor Steenbossen te Breendonk. Daarnaast organiseert de gemeente acties rond de bedeling van gratis bomen aan inwoners van de gemeente voor aanplant op privéterrein. Partners hierbij in onze gemeente zijn o.a. Regionaal Landschap Schelde Durme en de Bosgroep, waarbij er op regelmatige basis wordt gekeken naar de uitbreidingsmogelijkheden.

25-020104: Actualiseren van het Gemeentelijk Natuur-Ontwikkelings-Plan (GNOP) en uitbreiding bosbeheerplan

Het GNOP was oorspronkelijk het kader voor natuurontwikkeling. Intussen zijn er alsmaar meer instrumenten die hun eigen finaliteit hebben, maar evenzeer kunnen bijdragen aan natuurontwikkeling zoals het klimaatplan, het hemelwaterplan, de landinrichtingsplannen (LIP), de natuurbeheerplannen en masterplannen.

GNOP's worden niet meer door de provincie opgemaakt. Actualisatie van de bosbeheerplannen van Tekbroek en Hof ter Zielbeek (omvorming naar natuurbeheerplan) zal ambtshalve gebeuren door Agentschap voor Natuur en Bos (ANB). Alle bosbeheerplannen dienden omgezet te zijn tegen 31 december 2023. Een actualisatie van het GNOP zal niet gerealiseerd worden voor 2025.

25-020105: Opmaken hemelwaterplan met aandacht voor extra buffers en waterlopen

Is afgerond.

25-020106: Inzetten op ontharding en vergroening Kerkplein en Dorpshart

In navolging van het masterplan 'Tuinen van Puurs' en in het kader van de hedendaagse uitdagingen op het vlak van klimaatadaptatie, wordt onderzocht hoe in de kern van Puurs nog sterker kan ingezet worden op ontharding en vergroening.

Daartoe hebben de ontwerpers van het masterplan een eerste voorstel uitgewerkt voor de pleinen in het centrum van Puurs. Gezien de geplande projecten in Puurs centrum (Robert Verbelenstraat, Kloosterhof/Forum en Hondsmarkt) en de impact op mobiliteit wordt de verdere uitwerking verschoven opdat de uitvoering kan gebeuren na 2025. In de loop van 2025 wordt een infomarkt georganiseerd hierover.

25-020107: Opzetten van klimaatacties voor het Lokaal Energie- en Klimaatpact 1.0 en 2.0

De klimaatverandering vormt één van de grootste uitdagingen van onze tijd. De Vlaamse regering kent een subsidie toe aan de besturen die het Lokale Energie- en Klimaatpact ondertekenen. Ook onze gemeente ondertekende in oktober 2021 het Lokaal Energie- en Klimaatpact 1.0 van het Agentschap Binnenlands Bestuur en in november 2022 ondertekende ze het Lokaal Energie- en Klimaatpact 2.0. Daardoor hebben we recht op subsidies om klimaatacties op te zetten binnen één of meerdere van vier werven: vergroening, collectieve renovatie en hernieuwbare energie, koolstofvrije deelmobiliteit en water (ontharding en hemelwateropvang). De gemeente moet daarbij een even groot bedrag aan cofinanciering voorzien. De gemeente zet deze middelen zo effectief mogelijk in om zowel bestaande acties te versterken, als nieuwe acties op te zetten.

In 2024 nam het lokaal bestuur voor het eerst deel aan het Vlaams Kampioenschap Tegelwippen en ondersteunde het onze inwoners bij hun acties. In samenwerking met Natuurbuur werd een digitale e-catalogus vol groene oplossingen op maat van de burger ter beschikking gesteld via de gemeentelijke website in combinatie met een actieve communicatie via sociale media. Het lokaal bestuur blijft eveneens investeren in subsidies voor klimaatacties en de bomen- en behaagactie. Deze initiatieven zullen verder lopen in 2025. Tevens zal er een portfolio met onthardingsopportunities worden opgesteld en het verder uitwerken van natuur inclusieve en energiebesparende projecten.

25-03: Vlotte mobiliteit en duurzaam waterbeleid

25-0301: Duurzame mobiliteit (gemeente)

25-030101: Opmaken nieuw mobiliteitsplan met parkeerleidraad, fietsbeleidsplan en aanpak sluipverkeer

De opmaak van het mobiliteitsplan integreren we in het beleidsplan ruimte gezien de zeer sterke link tussen de twee. We omschrijven het als 'beleidskader mobiliteit' en loopt gelijk met de acties in 25-010101. Enkele aspecten uit het beleidsplan zijn al gelicht om met de uitvoering te starten. Zo wordt in het beleidsplan uitgebreid over deelmobiliteit gesproken, en werden de eerste wagens al geplaatst. Ook handhaving met trajectcontroles wordt besproken. Momenteel is de politiezone bezig met de plaatsing van de camera's op de prioritair gekozen trajecten. Door problemen met de leveringen en heel wat technische beperkingen is de doorlooptijd van het project langer dan voorzien. Tegen de zomer van 2025 zouden de eerste trajectcontroles actief moeten zijn.

In 2024 werd er ingezet op de nieuwe parkeerconcessie die begin 2025 zal opstarten, op de deelfietsen die ondertussen actief zijn, de uitbreiding van het aantal laadpalen en werden de eerste stappen gezet voor de effectenstudies rond modale filters.

25-030102: Opvolgen vervoerregio en optimaliseren openbaar vervoer netwerk en vervoer op maat

In de vervoerregioraden (= VVR) komen de meeste belangrijke stakeholders op vlak van regionale mobiliteit samen. Alle gemeenten zijn hier rechtstreeks vertegenwoordigd. Voor Puurs-Sint-Amands is dit in de 'Vervoerregio Mechelen' (Burgemeenten Buggenhout, Londerzeel en Boom zitten in andere vervoerregioraden). Zo krijgen lokale overheden de kans om zelf mee aan het stuur te zitten. Het Vlaamse Departement Mobiliteit en Openbare Werken (MOW) heeft de regierol.

Na het afronden van het Regionaal mobiliteitsplan (RMP) en nu de grote aanpassingen aan het vervoersnet zijn doorgevoerd, zullen de taken vanuit VVR voorlopig iets minder intensief zijn. De periodieke overlegmomenten blijven, en op kleinere schaal zal er nog bijgestuurd worden aan het vervoersplan, maar wat erna komt, hangt af van de beslissing vanuit de Vlaamse overheid.

25-030103: Opvolgen aanpassing A12, in het bijzonder de knoop A12/N16/N17

In het verleden werden aanpassings- en verbeteringsprojecten langs de N16 en A12 heel versnipperd aangepakt. Het Agentschap Wegen en Verkeer (AWV) is wegbeheerder en gaat de verschillende projecten langs de A12 integreren en als één logisch verhaal samen bekijken. Het voert alle onderzoeken en studies uit. Momenteel loopt verder onderzoek om de verschillende deelprojecten uit te werken, en wordt het stakeholdermanagement opgezet. Vanuit de gemeente volgen we de werken van kortbij op. De nieuwe vlaamse regering besliste om alle lopende projecten op te nemen in een GIP (Geïntegreerd Investeringsprogramma) en op basis daarvan de prioriteiten te bepalen. Momenteel wachten we nog steeds op een beslissing, en weten we dus nog niet of en waar de Sneltram heraanleg van A12 en N16 zullen vallen.

25-030104: Ontwikkelen laterale weg N16 i.s.m. Bornem en creëren van ongelijkvloerse kruisingen

AWV voorziet twee aparte parallelwegen voor Puurs-Sint-Amands en voor Bornem. Er werd een studiebureau aangesteld om de streefbeeldstudie van N16 uit 2004 op te frissen. Bij het uitwerken van de studie ontstonden problemen rond het al dan niet kunnen aanleggen van een parallelweg tussen de Eikevlietbaan en Kleine Amer. Voor het college zijn versies zonder deze parallelweg niet wenselijk. Momenteel zijn we nog op zoek naar een compromis. In 2022 waren geen budgetten voorzien voor de MER van het project. De aanbesteding voor de MER werd begin 2023 uitgeschreven. In die aanbesteding stond expliciet de verplichting om zowel de opties met als zonder parallel weg te onderzoeken. Ondertussen loopt dit onderzoek. Er werden voorlopig nog geen resultaten met de gemeente gedeeld, waardoor het nu afwachten is.

25-030106: Opvolgen werken Fietspad langs N17 - AFGEROND

Begin juni 2024 werd de N17 terug opengesteld voor het verkeer.

25-030107: Creëren van nieuwe fietspaden langs de Veurtstraat

In het wegontwerp voorzien we nieuwe fietspaden langs de Veurtstraat, niet langs de St-Jozefstraat en Hogedreef. Het snelheidsregime zou overal wel naar 50 km/u worden gehaald. De omgevingsvergunning is verleend en de aannemer werd gegund. De werken zijn gestart op 6 januari 2023. De werken werden ondertussen afgerond.

25-030108: Voorzien van fietspaden langs de Wolfstraat – Liezele-Dorp

Het fietspad maakt deel uit van de geplande weg- en rioolwerken in Wolfstraat - Liezele-Dorp. Studiebureau Sweco heeft sinds midden 2022 dit dossier terug opgenomen omwille van de toekenning van rio-subsidie. Vanwege de beperkte ruimte kunnen we niet voldoen aan het Vademecum fietsvoorzieningen. De omgevingsvergunning is binnen en de werken zijn aanbesteed. De werken zullen in de loop van 2025 starten en in de loop van 2026 beëindigd worden.

25-030109: Aanleggen van fietspad T. Andriesstraat richting Lippelo

De plannen zullen in 2025 gefinaliseerd worden. De verwachting is dat in het najaar de omgevingsvergunning rond is en de werken in 2026 kunnen uitgevoerd worden. Deze werken in Liezele zijn af te stemmen op de wegenwerken in de Wolfstraat (actie 25-030108).

25-030110: Creëren van veilig fietspad Molenstraat – Winkelveld

De fietsverbinding zal kunnen ingeschakeld worden in het MultiMove-pad (zie ook Poortersbossen) dat ANB in 2025 zal uitwerken. De werken aan de wandel- en fietsverbinding werden in 2024 beëindigd en zullen in 2025 opgeleverd worden.

25-030111: Verbeteren fietspad Reststraat-Zeutestraat

De opdracht beoogt vooral de recht trekking van het fietspad tussen Reststraat en Zeutestraat (bij voorkeur ten noorden van de oude spoorweg). Tevens zal het bestaande fietspad tussen de Zeutestraat en de vroegere gemeentegrens met Sint-Amands worden verbreed.

De innames voor de realisatie van het fietspad zijn gedeeltelijk gerealiseerd en zullen in 2025 verder afgehandeld worden waarna de plannen verder gefinaliseerd kunnen worden. Tegen het einde van 2025 wordt de omgevingsvergunning verwacht waarna de werken in 2026 kunnen aanbesteed en uitgevoerd worden.

25-030112: Aanpassen en installeren verlichting fietspad tussen Puurs en Sint-Amands

Fluvius heeft de opdracht gekregen om het plaatsen van verlichting op te nemen in hun planning. Het gaat in eerste instantie om het stuk bestaand fietspad tussen Meir en Sint-Amands omdat daar fysiek niets aan het fietspad zelf moet aangepast worden. De uitvoering is bezig. Op de andere stukken (van Puurs tot Meirstraat) zal dat bekeken worden i.f.v. de uit te voeren werken en de innames die daaraan verbonden zijn.

25-030113: Herwaardenen trage wegen

De herwaardering beoogt het realiseren van een utilitair en recreatief netwerk van trage wegen voor wandelaars, fietsers en landbouwverkeer door het onderhouden, verbeteren en herstellen van trage wegen. Voor het herwaardenen van de trage wegen werkt Puurs-Sint-Amands samen met het Regionaal Landschap Schelde-Durme (RLSD).

Bedoeling is om per deelgemeente een inventaris en adviesnota op te maken waarop de gemeente zich kan baseren in de aanpak en het herstel van trage wegen. Na het vervolledigen van de trage wegenkaart voor het hele grondgebied eind 2023, zullen de uitgewerkte kaarten en principes meegenomen worden in het beleidsplan Ruimte & Mobiliteit, Masterplannen en RUP's voor de concretisering en de opmaak van een trage wegenplan

25-030114: Aanpassen fietspad Lichter en veilige fietsverbindingen

Het fietspad vanaf Kalfort centrum zal aan de kant van het sportpark doorgetrokken worden tot aan het sportpark zelf. Zo kan iedereen die naar het sportpark wenst te gaan een veilige verbinding volgen zonder de Lichterstraat te moeten oversteken. De plannen worden in de loop van 2025 gefinaliseerd waarna de omgevingsvergunningsprocedure en de aanbestedingsprocedure gevolgd kunnen worden. De werken zijn voorzien voor 2026.

25-0302: Performant water- en rioleringsbeheer i.s.m. HidroRio (gemeente)

De projecten onder dit actieplan worden uitgevoerd door Pidpa HidroRio. Pidpa is eigenaar van het gemeentelijk rioleringsnet en beheert en exploiteert het. Het investeringsprogramma wordt met inspraak van de gemeente opgemaakt en uitgevoerd. De gemeente neemt het wegenaandeel en de niet subsidiabele rioleringsinvesteringen op zich. Er is een reglement voor afkoppeling van hemelwater op private eigendom opgesteld dat voor projecten die vanaf 2023 aanbesteed zijn, van kracht is.

25-030201: St.-Katharinastraat en omgeving (AFGEROND)

Dit project is uitgevoerd.

25-030202: J. De Donckerlaan en omgeving

Dit project is uitgevoerd. Het einddossier moet nog worden aangevuld met de keuringen voor afkoppeling van hemelwater op privaat. Er bleven nog een paar opmerkingen open staan en dus moet de aannemer nog een aantal afkoppelingen op privaat uitvoeren of aanpassen.

25-030203: Veurtstraat en omgeving

Uitgevoerd enkel stabiliteit grachten dient nog in het oog gehouden te worden.

25-030204: Zavelstraat en Wachtingstraat

Deze heraanleg volgt op de werken in het project Veurtstraat (fase 1). In 2024 is het ontwerp op punt gezet, de omgevingsvergunning ingediend en werden alle vereiste grondonderzoeken uitgevoerd. De onderhandelingen voor de innames worden in 2025 voorzien. Nadat deze afgerond worden zal het dossier aanbesteed worden. De werken zijn voorzien voor 2026 - 2027

25-030205: Turkenhofdreef, Vincetstraat, Kossaardhof

Aan studiebureau D+A werd gevraagd om dit dossier terug op te starten (zowel voor riolering als weggedeelte). Maar er werden in het eerste semester 2024 geen verdere stappen gezet. Voorlopig geen verdere planning voor 2025

25-030206: Heidestraat

Deze actie wordt verder opgevolgd onder mobiliteit.

25-030207: Park Dorpshart

Zie actie 25-010206.

25-030208: Parking Kattestraat (site Graanmolens)

Omgevingsdossier werd eind 2024 ingediend. In 2025 wordt het aanbestedingsdossier verder uitgewerkt en aanbesteed. De werken zijn voorzien einde 2025 te starten.

25-030209: Nieuwstraat inbreiding VMSW

De invulling en omgevingswerken van het binnengebied Nieuwstraat is een project van VMSW en Woonveer. De gemeente en Pidpa engageerden zich voor de heraanleg van de aansluitende zones (ook afkoppeling op privaat van bestaande woningen).

Het bouwproject van Woonveer is in het voorjaar van 2023 opgestart. Het wegendossier kende een lang verloop en er is begin 2025 een omgevingsvergunning afgeleverd. De werken zijn aanbesteed en worden midden 2025 opgestart.

25-030210: Moerplein inbreiding VMSW

Aanleg van nutsleidingen en wegopbouw volgt pas na de bouwwerken (in opdracht van Woonveer) en die zijn voorlopig enkel in het zuidelijke deel toegewezen. Inbreng van de gemeente is zeer beperkt.

25-030211: Heraanleg Provincialeweg (AWV)

Deze werken werden uitgevoerd in opdracht van AWV. Door de vaststelling van vroegere invoer van asbest in de zijbermen is er vertraging opgelopen in fase 1a.

Pidpa heeft de plannen voor de vereiste rioleringswerken (opvangen van lozingspunten, zoneringsplan VMM) aan dit project gekoppeld en deze werden mee uitgevoerd.

In de Oude Heirbaan werd een versleten stalen dubbelgewelf van de Klaverbeek/Bouwbeek vervangen door een betonnen koker, conform de atlas der waterlopen. Zie actie: [25-030106](#)

25-030212: Haverblok binnengebied

De waterhuishoudingsstudie van het binnengebied wordt en kaart gebracht en onderzocht. De private partner en studiebureau Van Opstal zullen in functie daarvan het verkavelingsplan herwerken.

25-030213: Wolfstraat en Liezele-Dorp

Zie rapportering actie 25-030108.

Pidpa heeft in 2022 subsidiedossiers ingediend voor de rioleringswerken in deze straten, naar aanleiding van een oproep van VMM en de bevoegde minister om nog een nieuw programma goed te keuren. De Wolfstraat werd door de minister en VMM op het programma gezet. Het voorontwerp van riolering werd tijdig aan VMM overgemaakt. De werken zullen in de loop van 2025 starten en in de loop van 2026 beëindigd worden.

25-030214: Walsingen (na grondafstand voor openbaar domein)

Pidpa heeft in 2022 bij VMM een subsidiedossier ingediend voor de rioleringswerken in deze zone. Er is intussen een formele bekrachtiging dat Walsingen is opgenomen in het subsidieprogramma. Voorwaarde is dat de weg wordt overgedragen naar het openbaar domein. Er werd een innameplan opgemaakt. Een beperkt aantal eigenaars moet nog een akkoord geven.

De werken zullen in de loop van 2025 starten en in de loop van 2026 beëindigd worden.

25-030215: Pleinaanleg Forum en Kloosterhof

Deze actie betreft de aanleg van het bovengrondse plein t.h.v. het voormalige Kloosterhof. De werken werden in 2024 aangevat en zullen in 2025 beëindigd worden.

25-030216: Donkstraat en brug over Gebuisloop

In 2024 werd het rioleringsdossier ingediend bij VMM voor subsidie, na enkele aanpassingen werd dit goedgekeurd.

In 2025 zal het dossier verder gefinaliseerd worden. Omgevingsvergunning voorzien eind 2025, aanbesteding 2026. Werken zullen doorgaan in 2026 / 2027.

25-030217: Keten, Pandgatheide, Oude Heirbaan

Dit project is een samenwerking tussen Pidpa, Aquafin en de gemeente. Tevens werd vanuit VMM een subsidie voor de aanleg van riolering toegekend.

In 2025 zal het dossier verder gefinaliseerd worden. Aanbesteding begin 2026 waarna de werken kunnen starten.

25-030218: R. Verbelenstraat en A. Tersagostraat

Voor de aanleg van gescheiden riolering werd begin 2022 een samenwerkingsovereenkomst met Pidpa afgesloten. In 2024 werd de omgevingsvergunning aangevraagd maar deze procedure verliep moeizaam door o.a.. Infrabel en VMM. De werken zullen in het voorjaar 2025 aanbesteed worden waarna de werken kunnen starten in het najaar. Verwachting is deze in het voorjaar 2026 te beëindigen.

25-030219: Pastoor Van Kerckhovenwijk

Er zijn nog geen concrete stappen gezet in een dossier voor grondige heraanleg. Wel werden lokaal herstellingen uitgevoerd om de veiligheid te waarborgen.

25-030220: Breutheide

Nog geen concrete planning opgesteld. Bij de geplande werken op de N17 (2023-2024) wordt wel een zijtak op de vuilwaterriool voorzien waar de latere riool van Breutheide kan op aansluiten.

25-030221: Hof-ten-Berglaan en Scheeveld tot Meir

De werken in Scheeveld zijn afgerond.

In een apart dossier volgt dan ook een ontwerp om de Hof-ten-Berglaan tussen de Begijnhofstraat en Hooiveld te vernieuwen, met inbegrip van de riolering. Omwille van de werken rondom het nieuwe Administratief Centrum (NAC) werd dit project losgekoppeld van de werken aan Scheeveld en voorzien onder **25-030248**

25-030222: Nijvendries, Nijven, Voortstraat

Eind 2020 werd dit project vanuit het Vlaams Gewest aangeduid voor RIO-subsidie. Voorwaarde was dat dit tegen eind oktober 2021 aanbesteed was, wat gelukt is. Dit project werd vanuit Pidpa mee opgevolgd en uitgewerkt door studie bureau Sweco.

De innames voor een bufferbekken en het vastleggen van een nieuwe rooilijn zorgden wel voor sterke vertraging zodat de omgevingsaanvraag pas in het voorjaar van 2023 werd ingediend. De nutswerken werden uitgevoerd in de tweede helft van 2024 zodat dit tijdens de latere wegenwerken geen extra hinder geeft. De weg- en rioolwerken zullen midden 2025 starten en duren ongeveer een jaar.

25-030223: Haagstraat

Het afvalwater van de nieuwe geplande voetbalinfrastructuur (kleedkamers, cafetaria, ...) werd aan de kant van de Haagstraat op een klein pompstation opvangen en sluit aan op de riolering in de Letterheide. Bij de latere aanleg van riolering in heel de Haagstraat zal dit tijdelijk pompstation worden weggenomen.

Dit project werd wegens het ontbreken van de subsidie naar een later tijdstip verplaatst.

25-030224: Overheide, Achterheide

Dit is een dossier dat samen met Aquafin zal worden gerealiseerd. Dit project werd ook ingediend bij VMM en aanvaard.

In 2025 zal het dossier verder gefinaliseerd worden. Omgevingsvergunning voorzien eind 2025. Aanbesteding 2026. Werken zullen doorgaan in 2026 – 2027.

25-030225: Larendries, Boonhof, Calleboutstraat, Hoekstraat

Dit staat later op de planning.

25-030226: Laterale weg Rijksweg 63-79

Dit project werd voorgelegd aan Pidpa. Op het zoneringsplan staat dit deel van de KMO-zone voorlopig nog ingetekend als IBA-cluster maar het is wenselijk om een deel riolering aan te leggen. Er worden nog geen concrete acties gepland.

25-030227: Hooiveld inbreiding

Dit project kadert in het ruimere plan 'Tuinen van Puurs' en is één van de laatste uitvoeringsprojecten van het plan. Er werden nog geen concrete acties gepland.

25-030228: Beiaardhof

Dit wegenontwerp wordt verder uitgewerkt na de (private) ontwikkeling van de site Beiaardhof. De omgevingsaanvraag werd daar nog niet voor ingediend.

25-030229: Lichterstraat omgevingswerken sportpark

Alle omgevingswerken werden afgerond.

25-030230: Gansbroekstraat

Het zoneringsplan van VMM geeft aan dat de verspreide woningen langs deze straat op een gecentraliseerde riolering moet opgevangen worden. Er zal wellicht een systeem van drukriolering worden aangelegd. Er werd nog geen concrete planning naar voor geschoven.

25-030231: Dam

Dit project kadert in het ruimere plan 'Echo's van de Schelde'. Er werd nog geen studiebureau aangeduid voor de opmaak van een technisch dossier.

25-030232: Hoogheide

Het huidige rietveld (op grondgebied Londerzeel) zal op termijn worden uitgeschakeld en het afvalwater van Hoogheide zal via verpompings op de riool in de Provincielaan worden aangesloten. Er werd nog geen concrete planning naar voor geschoven.

25-030233: Molenstraat

Aanpassing van de overstortconstructie in de Molenstraat (ter hoogte van de vissers-chalet). Deze aanpassing is volledig ten laste van Pidpa. De gemeente stelt wel het terrein ter beschikking. Studiebureau Sweco heeft recent enkele modeleringen uitgevoerd in kader van de geplande rioleringswerken van Liezele-Dorp en Wolfstraat. Opwaarts (in Liezele) moet de afkoppeling van hemelwater maximaal uitgevoerd worden om de kostprijs van een bergingsbekken voor gemengd water beperkt te houden.

25-030234: Sporthal Sint-Amands - afkoppeling regenwater

Door de ingewikkelde vormgeving en de resterende vervuilde grond rondom dit gebouw, liggen de kosten voor afkoppeling hemelwater vrij hoog. Dit wordt stap per stap door de eigen technische dienst verder uitgevoerd.

25-030236: Ondergrondse parking Forum

Dit werk maakte deel uit van het bouwproject nieuw gemeentehuis en is afgerond. We beschrijven het verloop van dit project onder actie 25-330302.

25-030237: Parking Jan Van Droogenbroeckstraat

Voor de realisatie van en toegankelijkheid naar een privaat gebouwenproject in het binnengebied van de Jan Van Droogenbroeckstraat en Emiel Verhaerenstraat, zal gebruik gemaakt worden van twee percelen van de gemeente. Daar staan een aantal garages op die door de gemeente moeten afgebroken worden (planning voorjaar 2025). De bestaande parkeerruimte wordt door de ontwikkelaar heringericht.

In november 2022 startte de ontwikkelaar met de ontbossing van het private bouwterrein.

25-030238: Dendermondsesteenweg aansluiting riolering woningen privéverkaveling

Er werd geen vergunning afgeleverd voor de private verkaveling en bijgevolg trekt de verkavelaar zich terug. Het rioolontwerp voor de bestaande woningen staat op punt. De afkoppelingsdossiers werden opgemaakt. Er wordt met Pidpa en het studiebureau opnieuw afgesproken voor de omgevingsaanvraag en aanbesteding zodat dit verder kan uitgevoerd worden.

25-030239: Openbaar domein De Bollaard in Sint-Amands

Binnen het masterplan wordt de zorgsite uitgewerkt als een intergenerationeel bouwblok, waarvoor een parkachtige omgeving gecreëerd wordt. Het groene en autoluwe karakter van de site wordt benadrukt. Zo kunnen visuele, natuurlijke en functionele linken gelegd worden tussen de verschillende programma's op de site. Naast de strategische invulling van enkele cruciale nieuwe gebouwen (BKO, lokaal dienstencentrum, woningen, ...) zal de herontwikkeling van de open ruimte dan ook van groot belang zijn. De aanleg van de buitenruimte zal uitgevoerd worden in verschillende fases.

Fase 1, Dorpsroute, werd in 2024 tijdelijk "ON HOLD" gezet maar wordt in 2025 hernomen. De inrichting wordt in 2025 herbekeken en afgestemd op de aangepaste omgeving. Start van de werken is voorzien in 2026.

25-030240: Middelpunt van Vlaanderen & drieprovinciën-punt

Atelier Horizon werkte de vooropgestelde visie verder uit in een voorontwerp en ARA maakte de omgevingsvergunningsaanvraag en de uitvoeringsplannen op. De afspraken met de eigenaars van de aanpalende percelen en met de gemeenten Buggenhout en Londerzeel werden gefinaliseerd.

De omgevingsvergunning werd afgeleverd op 3 maart 2025. Het aanbestedingsdossier wordt verder afgewerkt ter goedkeuring.

25-030241: Ontwikkelen Scheldeboorden en kaai Sint-Amands

Deel dijkmodules is voorzien onder 25-010205 gezien dit kadert in het LIP Scheldeboorden. VLM neemt de uitvoering voor hun deel op in de planning vanaf tweede helft 2023. De opmaak van het ontwerp rond de wegen en de bleekweide is voorzien in 2024, uitvoering volgt aansluitend. Budget wordt voorzien onder 25-010205 gezien dit kadert in het LIP Scheldeboorden.

In 2024 werd de samenwerkingsovereenkomst tussen Pidpa, DVW en de gemeente goedgekeurd. In de loop van 2025 zal de stabiliteitsstudie opgestart worden. Afhankelijk van het resultaat ervan wordt bekeken welke mogelijkheden er zijn om de kaai verder aan te leggen.

25-030242: Fortbaan – Museumpaviljoen

Voor het museum fort van Liezele wordt het museumpaviljoen gebouwd dat dienst doet als bezoekersonthaal van het toeristisch infopunt, inkom van het museum en museumshop. De werken zijn gestart op 12 juni 2023 en zijn opgeleverd op 4 maart 2024.

25-030243: Herinrichting kruispunt E. Verhaerenstraat – Halvemaanstraat

In het kader van het nieuwe circulatieplan Sint-Amands werden de verkeersstromen op het kruispunt E. Verhaerenstraat - Halvemaanstraat gewijzigd. Het wegbeeld van het kruispunt diende hierop afgestemd te worden. Daarnaast is het de bedoeling om een op- en afrijconstructie te integreren zodat

de fietsers vlot op en van het jaagpad kunnen rijden en niet meer door de E. Verhaerenstraat moeten rijden. In het najaar van 2023 werd studiebureau Van Opstal aangesteld om een definitieve oplossing te ontwerpen. In 2024 werd een ontwerp voorgesteld maar tot op heden kon er geen overeenstemming gevonden worden met de gemeente Bornem. Intussen werd een tijdelijke opstelling voorzien. De uitwerking wordt besproken in overleg met de gemeente Bornem.

25-030246: Dorpshart

zie toelichting onder 25-020106: Inzetten op ontharding en vergroening Kerkplein en Dorpshart

25-030247: Hondsmarkt

De Hondsmarkt wordt omgevormd tot een ontmoetingsplein met daaronder een ondergrondse parking voor 100 parkeerplaatsen. Einde 2024 werd de omgevingsvergunning aangevraagd. In de loop van 2025 zal het dossier aanbesteed worden. Start der werken is voorzien in najaar 2025.

25-030248: Hof-ten-Berglaan

Er werd nog geen verdere actie ondernomen in dit dossier.

25-04: Kwalitatief en betaalbaar woningbeleid

25-0401: Woonregie (gemeente)

25-040101: Ontwikkelen van een stedenbouwkundige leidraad voor nieuwe projecten

Het is wenselijk om in het kader van het vergunningenbeleid te werken met richtlijnen om private projecten beter te kunnen sturen en architecturale kwaliteit en harmonie in een omgeving te bekomen. We vroegen het studiebureau dat het beleidsplan ruimte opmaakt, om hiervoor ook tools aan te reiken. In het goedgekeurde gemeentelijk beleidsplan Ruimte (in werking vanaf 7 juni 2024) wordt hieromtrent een actie opgenomen in het beleidskader verdichting. Deze actie is op te nemen binnen de dienst Leefomgeving.

25-040102: Opnemen regisseursrol wonen i.s.m. Woonveer/vzw Optrek en uitstippelen doelgroepenbeleid

De gemeenten Puurs-Sint-Amunds en Bornem werken samen op het vlak van wonen via het intergemeentelijk project 'Wonen in Klein-Brabant' (2020-2025) om hun lokaal woonbeleid te organiseren. Intercommunale IGEMO begeleidt beide gemeenten voor hun woonbeleid. De Vlaamse overheid ondersteunt de gemeenten financieel om intergemeentelijk samen te werken in het opnemen van hun regisseursrol wonen. In ruil voor deze subsidie realiseren de gemeenten de Vlaamse beleidsprioriteiten i.v.m. wonen op hun grondgebied.

Medio 2023 hebben we de focus gelegd op jongeren. Door middel van een enquête constateerden we een lage kennis en veel onwetendheid bij deze doelgroep enerzijds en de vraag naar betaalbaar wonen anderzijds. Met deze vaststelling zijn we aan de slag gegaan. Op de site hebben we een verklarende woordenlijst opgenomen met de meest voorkomende begrippen m.b.t. wonen. En hebben we een verzamelplaats voorzien vanwaar jongeren (maar zeker ook andere geïnteresseerden) alle informatie m.b.t. wonen kunnen vinden (kopen, huren, sociaal aanbod, premies,)

25-040103: Doelgroeponderzoek (woonbehoefte versus marktaanbod) als onderdeel van het beleidsplan ruimte - AFGEROND

Dit werd mee uitgewerkt als onderdeel van het beleidsplan ruimte. Om zicht te krijgen op de woonnoden is de input van een doelgroeponderzoek zeer belangrijk. Dit onderzoek moet de behoefte en het aanbod zowel op de sociale - als private markt (huur en koop) in kaart brengen, rekening houdend met de toekomstige ontwikkelingen en masterplannen en met demografische evoluties. In het goedgekeurde beleidsplan is dit uitgewerkt.

25-040104: Opvolgen leegstand

Voor de registratie van leegstand ondersteunt IGEMO de gemeente. De gemeente bezorgt jaarlijks aan IGEMO een vermoedenslijst van leegstaande panden. Deze lijst wordt verder verwerkt en afgehandeld. Het tweede luik is het inkohieren van de belasting, dat gebeurt op basis van de afgewerkte lijst die we van IGEMO terug ontvangen. Dit proces is een jaarlijks wederkerend proces.

[25-0402: Woonontwikkeling \(gemeente\)](#)

Acties i.v.m. RUP's zijn overgedragen naar actie 25-010106

25-11: Sterk lokaal sociaal beleid

Puurs-Sint-Amands is een warme, zorgzame, gezonde en solidaire gemeente waar iedere bevolkingsgroep (jongeren, ouderen, gezinnen, ...) de mogelijkheid heeft om optimaal deel te nemen aan de samenleving. Dit dankzij een kwaliteitsvolle dienst- en hulpverlening op maat en via een net van welzijnsvoorzieningen in samenwerking met andere welzijnsactoren.

[25-1101: Garantie sociale grondrechten via sterk sociaal beleid \(OCMW\)](#)

25-110101: Verzekeren van een toegankelijke, lokale sociale hulp- en dienstverlening en 'onderbescherming' aanpakken (incl. kinderarmoede)

Het lokaal bestuur zet actief in op het aanpakken van armoede. Dit gebeurt via de wettelijk rol van het OCMW (leeflonen, referentieadressen etc.) maar ook met ondersteuning via o.a. budgetbeheer.

We stellen iedereen in de mogelijkheid een leven te leiden dat beantwoordt aan de menselijke waardigheid door het aanbieden van de meest geschikte dienstverlening (bv. toekennen leeflonen, financiële steunen,...) en het garanderen van de (sociale) grondrechten (recht op arbeid of zinvolle dagbesteding, recht op sociale zekerheid, recht op bescherming van de gezondheid, recht op sociale, geneeskundige en juridische bijstand, recht op behoorlijke huisvesting, recht op bescherming van een gezond leefmilieu, recht op culturele en maatschappelijke ontwikkeling en recht op onderwijs). We besteden extra aandacht aan de problematiek van de kinderarmoede door het voorzien van de nodige budgetten voor participatie en sociale activering. Financiële tussenkomsten in het kader van kinderarmoede worden 100% ten laste genomen door het OCMW. We verhogen de toegankelijkheid van de lokale sociale hulp- en dienstverlening en pakken de 'onder-bescherming' aan door proactief en outreachend (aanklampend) te werken. We werken maximaal samen met interne en externe diensten zodat een passend hulpverleningsaanbod of gerichte doorverwijzing kan worden gerealiseerd.

Het REMI-proefproject (een berekenings-en begeleidingstool om behoeftigheid vast te stellen) liep af op 31 december 2024. Het project werd positief ervaren door de sociale diensten om steunen toe te kennen en zal de verdere implementatie in de werking positief evalueren.

Qua projecten hebben we in het schooljaar 2023-2024 voor de derde keer op rij huiswerkbegeleiding aangeboden i.s.m. MY SHERPA. In het schooljaar 2024-2025 werd er opnieuw gestart met huiswerkbegeleiding. We hebben daarnaast 13 brugfiguren (vrijwilligers) die gezinnen begeleiden, er is ook een brugfiguur aan de schoolpoort. Beide projecten worden per schooljaar gefinancierd door plan Samenleven (jaar-overschrijdend). De verderzetting van de financiering Plan Samenleven is een beslissing van de nieuwe Vlaamse regering.

Op 22 april 2024 werd er opnieuw een fietscursus georganiseerd in samenwerking met de lokale besturen van Willebroek, Bornem en NEKTARI.

Via plan Samenleven verkregen we subsidies om het 'babbeluurtje' van vluchtelingwerk Klein-Brabant nog meer uit te bouwen.

In samenwerking met de bib en de partners van vluchtelingenwerk Klein-Brabant hebben we een taalpunt georganiseerd voor anderstaligen.

In het kader van de Oekraïense crisis hebben we alle herhuisvestingen afgerond vanuit de gastgezinnen. Daarnaast hebben we ons meer gefocust op de activering van deze doelgroep, met o.a. een jobbeurs en via een vlotte samenwerking en opvolging met VDAB.

Vanaf september zijn we ook gestart met een fietsbibliotheek: deze uitleendienst is een gezamenlijk project van de sociale dienst, dienst mobiliteit en NEKTARI en zal de komende jaren verder worden ontwikkeld.

25-110102: Activeren kansengroepen via 'traject naar werk'

We garanderen het recht op arbeid en zinvolle dagbesteding door het organiseren van arbeidstrajectbegeleiding. We houden rekening met eenieders vaardigheden, kwaliteiten en beperkingen. Via een traject op maat willen we OCMW-cliënteel activeren met een positieve uitstroom naar het normaal arbeidscircuit of een meer laagdrempelig traject op maat van de cliënt als finaliteit. Dit kan rechtstreeks of via tussenstappen met (voor)trajecten als voorbereiding op een duurzame tewerkstelling op de reguliere arbeidsmarkt. We maken gebruik van het Wijkwerken, de tijdelijke werkervaring (TWE) en zetten in op tewerkstelling binnen het lokaal bestuur en daarbuiten.

We gaan meer samenwerkingsverbanden aan met tewerkstellingspartners. In het project gemeenschapsdienst waren er in 2024 geen toeleidingen, er zijn plaatsen voorzien binnen Natuurwerk en het Zorgbedrijf, mogelijk krijgen we in de toekomst wel kandidaten door via VDAB.

Het lokaal partnerschap van capacitybuilding werd verder ontwikkeld en kreeg in Klein-Brabant-Vaartland de benaming 'Aan-Zet'. Intussen kunnen de partners (OCMW's - VDAB) cliënten met een grote afstand naar de reguliere arbeidsmarkt toeleiden naar dit project voor intensieve begeleiding. Dit project en de financiering ervan loopt nog tot 2030.

Tenslotte zetten we in op het lokaal activeringspact waarbij cliënten met leefloon duurzaam geactiveerd worden op de arbeidsmarkt. We behaalden in 2023 de ondergrens (Vlaams gemiddelde van 20 %) voor Puurs-Sint-Amands (15 geactiveerde cliënten) en de verwachting is dat we ook de bovengrens (28 geactiveerde cliënten) tegen het einde van het project nl. april 2025 zullen behalen. Eind 2024 stond de teller op 27 geactiveerde cliënten.

Het lokaal bestuur heeft in 2024 ook ingetekend op het nieuwe project lokaal activeringspact 2.0.

25-110103: Inzetten op woonbegeleiding en een betere en kwaliteitsvolle woonsituatie voor diverse doelgroepen

Er wordt steeds meer een beroep gedaan op de woonbegeleider van het OCMW om tussen te komen in diverse geschillen inzake overlast en burenruzies. Aanleiding is meestal een dispuut tussen twee of meerdere partijen. Door op tijd in te grijpen, kan dikwijls een groter conflict voorkomen worden. Het adequaat ingrijpen vergroot ook het veiligheidsgevoel van de buurt.

We gingen in 2024 een hernieuwde samenwerking aan met de nieuwe sociale woonmaatschappij Woonveer (inkanteling van SVK Optrek): het nieuwe toewijzingsreglement is sinds januari 2024 in voege met een maandelijks toewijzingsraad.

Tenslotte werkten we verder aan het project pleinmakers (gefinancierd via Plan Samenleven): de pleinmaker werd aangesteld in de wijk 'Flierke' om de sociale cohesie te bevorderen. Er werden verschillende acties georganiseerd waarvan de voornaamste een garageverkoop en een ontbijt in aanwezigheid van de politie. De komende periode zetten we in op evaluatie en bijsturing, mogelijk kunnen we deze goede praktijk verder ontwikkelen in andere kansenbuurten. De verderzetting van de financiering Plan Samenleven is een beslissing van de nieuwe Vlaamse regering.

25-110110: Project digikar in kader van E-Inclusie

De digitale kloof blijft een belangrijk aandachtspunt, vooral voor ouderen en kwetsbare groepen zonder toegang tot technologie of digitale vaardigheden. Om deze uitdaging aan te pakken, diende het OCMW van Puurs-Sint-Amunds, samen met OCMW Bornem, een projectvoorstel in onder de naam 'Digikar'. Dit gebeurde in het kader van de projectoproep 'E-inclusion for Belgium – OCMW 2023' van de POD Maatschappelijke Integratie (POD-MI). Het project werd goedgekeurd en ontving subsidies voor de periode van 1 november 2023 tot 31 oktober 2024.

De lokale besturen van Puurs-Sint-Amunds en Bornem werken samen om digitaal kwetsbare burgers te bereiken in hun eigen leefomgeving. Via een outreachende aanpak en vertrouwde aanspreekpunten wordt ingezet op ondersteuning door middel van een mobiel digipunt, de 'Digikar'. Dit initiatief is bedoeld om de drempel naar bestaande digitale ondersteuningsinitiatieven te verlagen.

Het project heeft twee belangrijke pijlers:

1. Bereiken en ondersteunen van digitaal kwetsbare personen via een mobiele ontmoetingsplaats, waarbij digicoaches individuele begeleiding bieden.
2. Toeleiding naar regionale hulp- en dienstverlening, waarbij digicoaches mensen doorverwijzen naar zowel digitale ondersteuning als sociale diensten en netwerkversterkende activiteiten.

De DigiKar fungeert als een mobiel digitaal loket dat burgers helpt met digitale vragen. Een digicoach rijdt met een uitgeruste bestelwagen naar verschillende locaties en biedt hulp aan huis voor minder mobiele personen. De ondersteuning varieert van technische hulp, zoals het installeren van een printer of oplossen van netwerkproblemen, tot administratieve begeleiding, zoals het aanmelden met eID of het gebruik van ltsme.

Een sterke samenwerking met diensten binnen de organisaties en partners zoals De Schakel en Woonveer zorgt ervoor dat doorverwijzing naar bestaande diensten en de aanpak van uitsluitingsproblemen effectief verlopen.

De evaluatie na het eerste werkingsjaar (1/11/2023 - 31/10/2024) toont aan dat het project door burgers, verenigingen en medewerkers als zeer positief wordt ervaren. Het voorziet in een duidelijke behoefte en draagt bij aan een betere digitale inclusie en samenwerking binnen de gemeenschap. Het Digikar-project heeft een belangrijke bijdrage geleverd aan het verminderen van de digitale kloof in de regio. De outreachende aanpak, de mobiele ondersteuning en de samenwerking met andere organisaties hebben gezorgd voor een verhoogde digitale inclusie. Verdere voortzetting en uitbreiding van het project kunnen een nog grotere impact hebben op de doelgroep. Vanaf 20 december 2024 werd dit project opgevolgd binnen het domein dienstverlening. In 2025 zullen we evalueren of we deze dienstverlening kunnen voortzetten, aangezien we mogelijk geen aanspraak meer kunnen maken op subsidies.

25-12: Zorg voor ouderen via thuiszorg, woonzorgcentra en assistentiewoningen

25-1201: Aanbod van een uitgebreid gamma van thuiszorgdiensten (OCMW)

We realiseren zorg-, ondersteunings- en ontwikkelingsdoelen voor een gediversifieerde doelgroep door het aanbieden van thuiszorgdiensten.

25-120101: Aanbieden van thuiszorgdiensten zodat ouderen langer in hun vertrouwde thuisomgeving kunnen blijven

Het doel van deze thuiszorgdiensten is onze burgers zo lang als mogelijk thuis of in hun vertrouwde omgeving te laten wonen. Puurs-Sint-Amunds biedt heel wat ondersteuning in de thuiszorg:

- Gezinszorg
- Poetsdienst
- Warme maaltijden aan huis
- Mantelzorgbeleid (premie en ontmoetingsmomenten)
- Lokale dienstencentra (Puurs centrum, Ruisbroek, Breendonk en Sint-Amunds)
- Vraagverheldering, organisatie en begeleiding met betrekking tot allerlei zorgvormen om langer te kunnen thuis wonen door de thuiszorgcoördinatoren
- Minder Mobielen Centrale (MMC) Klein Brabant (i.s.m. Bornem vanaf 1 januari 2020), vanuit LDC Paepenheide in Breendonk veranderde van naam naar Mobitwin.
- Opvolging Geïntegreerd Breed Onthaal (precaire woonsituaties en nabestaanden)
- Opvolging Eerstelijnszone Klein Brabant Vaartland
- Overlegplatform zorgcontinuüm

Gezinszorg (en poetsdienst)

In 2024 hielpen wij 171 gezinnen voor gezinszorg en 75 gezinnen in de poetsdienst. Het urencontingent gezinszorg (maximaal subsidieerbaar aantal uren) bedraagt voor 2024 24.935 uren. De precaire personeelsbezetting door enkele langdurige zieke verzorgenden enerzijds en anderzijds het gebrek aan kandidaten bij aanwervingen blijft zich voortzetten. Hierdoor verwachten wij terug een lagere invulling van het urencontingent. In 2024 presteerden we 19.478,16 uren en 377,15 uren bijscholing (80% invulling komt overeen met 19.948u.) Vanaf 2025 kunnen diensten die gemiddeld onder de 80% presteren een deel van hun urencontingent verliezen. Maar door de precaire situatie op de

arbeidsmarkt betreffende zorgberoepen wordt deze maatregel voorlopig uitgesteld. Voor de poetsdienst werden 6.984,4 uren poetshulp geregistreerd. Het afstemmen van vraag en aanbod is een voortdurende evenwichtsoefening. Wij balanceren tussen enerzijds een personeelstekort en anderzijds een daling van de vraag door de stijgende kostprijs van het dagelijks leven (stijgende energie en consumptieprijzen). Een flexibelere personeelsopvolging blijft een aandachtspunt, maar het conjunctureel tekort aan zorgberoepen maakt deze opdracht bijzonder moeilijk. Ondanks het schaarse aanbod door ziekte, helpen wij al enkele jaren structureel meer burgers. Wij bieden dan ook flexibele urenpakketen aan de gebruikers om vraag en aanbod in evenwicht te houden.

Mantelzorgbeleid

Door het verdubbelen van de premie van 50 euro naar 100 euro vanaf 2023, stegen de aanvragen. In juni 2023 hadden wij 299 aanvragen voor de mantelzorgpremie uitgekeerd, in 2024 317 aanvragen. Het budget wordt opgetrokken vanaf 2025 om hieraan tegemoet te komen. De dienstencentra organiseerden vier infomomenten (CC Binder – GC De Nestel – LDC Paepenheide – LDC De Nieuwe Ark) voor mantelzorgers in het kader van het 80+ project. Tenslotte staan de thuiszorgcoördinatoren ten dienste van de mantelzorgers en hulpbehoevende burgers.

De lokale dienstencentra

De huisbezoeken van 80-plussers liepen verder in de deelgemeenten van Puurs-Sint-Amands. Eens alle 80-plussers bezocht zijn na de inlooperperiode, komen er elk jaar een beperkt aantal 80-plussers bij. Het aantal huisbezoeken is dan wel beperkter dan in de opstartfase van het project. De volgende legislatuur zal Oppuurs aan bod komen (opstart in 2025). Lippelo volgt later.

Huisbezoeken 01/01/2024-31/12/2024

Deelgemeente	Aantal effectieve huisbezoeken
Puurs en Liezele	14
Kalfort	13
Ruisbroek	14
Breendonk	3
Sint-Amands	24
Totaal	68

Hoewel het dienstencentrum in Sint-Amands nog niet is gerealiseerd, zijn we al begonnen met de uitrol van de dienstencentrumwerking in samenwerking met WZC Ter Schelde en in de infrastructuur van GC De Nestel. Wij werkten verder aan projectmatige buurtprojecten om het dienstencentrum te verankeren in het sociaal weefsel van buurten naar kwetsbare doelgroepen. Zo organiseerden we elke 2 à 3 maanden een “Thuiszitnamiddag” in GC De Nestel. Het betreft een gezellige babbel bij koffie en gebak met hieraan gekoppeld een specifieke activiteit. Het is een unieke gelegenheid om (vroegere) kennissen, burens en vrienden te ontmoeten.

Bewoners van GAW Ten Dijke en Zorgbedrijf Klein-Brabant campus Ter Schelde namen ook deel aan deze buurtversterkende activiteiten.

Thuiszorgcoördinatie

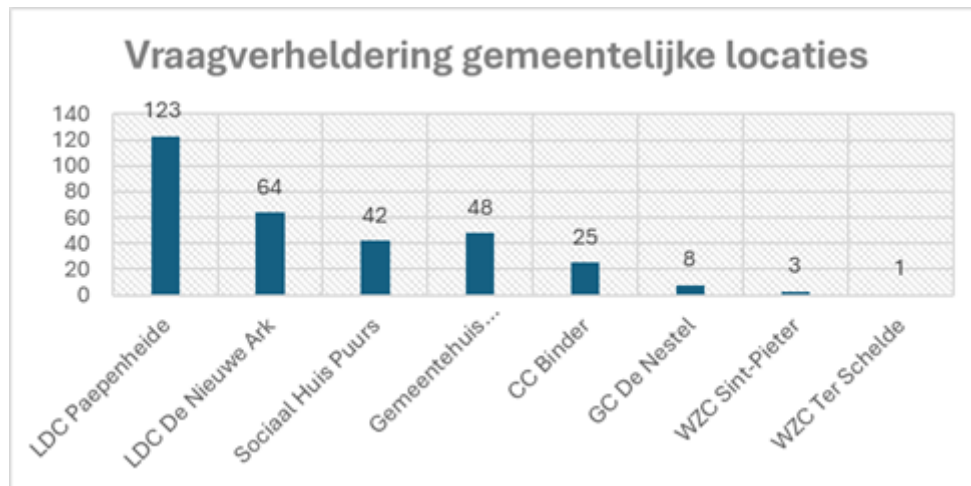
De thuiszorgcoördinatoren richten zich op het ondersteunen en versterken van zorgbehoevende burgers, samen met hun mantelzorgers en hun sociale omgeving. Vanuit het mantelzorgbeleid helpen zij burgers bij het vinden van de juiste dienstverlening en tegemoetkomingen.

De thuiszorgcoördinatoren verwerkten in 2024 ruim 1.497 algemene vragen rond tegemoetkomingen, zorg- en hulpverlening, aanvragen Mobitwin, ... Hieronder een overzicht van enkele cijfers inzake de vraagverheldering per thema. Niet alle thema's werden in het overzicht opgenomen.

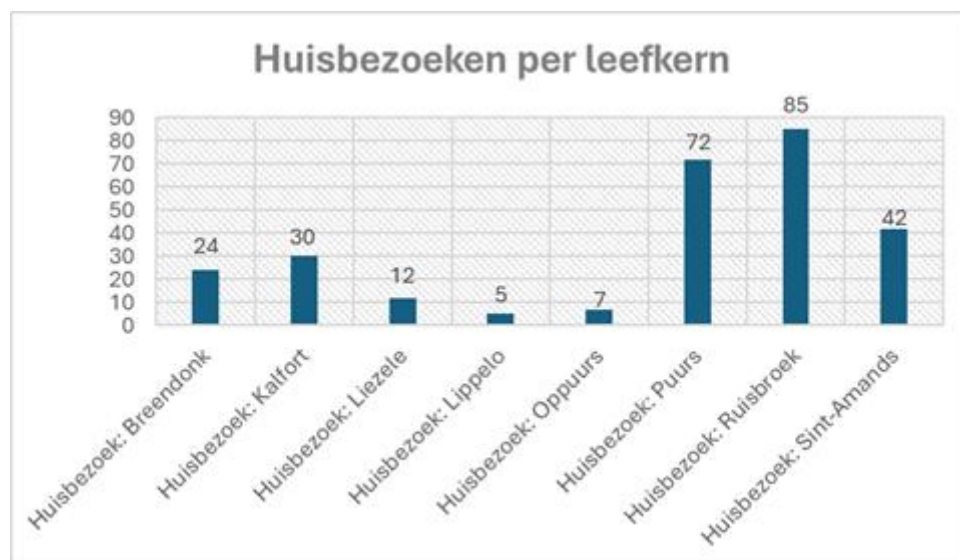
Algemene vraagverheldering & administratieve ondersteuning	Aantal: 220
Administratieve ondersteuning	109
Algemene vraagverheldering	57
Zorgvolmacht & wilsverklaring	36
Financiële tegemoetkoming & premies	Aantal: 134
Financiële tegemoetkoming: algemeen	48
Zorgbudgetten	72
Gratis huisvuilzakken	14
Mobiliteit	Aantal: 417
Aangepast vervoer	7
Mobitwin: intake + vraagverheldering	239
Parkeerkaart	171
Dienstencentrum + digitale ondersteuning sociale contacten & netwerk	Aantal: 129
Dienstverlening LDC	50
Digitale ondersteuning + Digicoach	10
Eenzaamheid /sociale contacten	31
Psychosociale ondersteuning	38
Hulp in huis - thuiszorg	Aantal: 330
Hulpmiddelen	9
Klusjesdienst & tuinhulp	9
Nachtzorg + oppas	7
Thuisverpleging	5
Thuiszorg: algemeen + gezinszorg	95
Thuiszorg: poetsdienst	62
Warme maaltijden	123
Personenalarmsysteem	5
Mutualiteit	15
Ondersteuning mantelzorger	Aantal: 116
Mantelzorgpremie: algemene info + aanvraag	86
Ondersteuning mantelzorger	30
Semi - residentiële opvang	Aantal: 35
Dagopvang	4
Kortverblijf	2
WZC	29

Algemene vraagverheldering betreft een eerste ruime vraagbepaling- en verheldering alsook een combinatie van verschillende zorg- en welzijnsvragen. Meestal werden per contact met de burger meerdere vragen beantwoord. Er waren 1.497 geregistreerde contacten, waarvan 277 in huisbezoeken en 314 op verschillende fysieke locaties verspreid over de gemeente (LDC, CC, gemeentehuis, gemeenschapscentra, WZC en Sociaal Huis)

LDC Paepenheide: 123	LDC De Nieuwe Ark: 64	GC De Nestel: 8
Gemeentehuis Puurs: 48	Sociaal Huis Puurs: 42	CC Binder: 25
WZC Sint-Amands: 1	WZC Puurs: 3	Totaal op locatie: 314



Huisbezoek Breendonk: 24	Huisbezoek Kalfort: 30	Huisbezoek Liezele: 12
Huisbezoek Lippelo: 5	Huisbezoek Oppuurs: 7	Huisbezoek Puurs: 72
Huisbezoek Ruisbroek: 85	Huisbezoek Sint-Amands: 42	Totaal aantal huisbezoeken: 277



Mobitwin

De OCMW's van Bornem en Puurs-Sint-Amands blijven de krachten bundelen. Het is jaarlijks een uitdaging om goede vrijwillige chauffeurs te vinden die met de juiste sociale insteek de gebruikers begeleiden.

Het aantal leden en kilometers stabiliseerde zich na een stijging de voorbije jaren. Er zijn 830 gebruikers over Bornem en Puurs-Sint-Amands. Toch blijft de druk stijgen omdat het aantal vervoersvragen blijft stijgen, met minder vrijwilligers. Daarom werd een wachtlijststelsel opgestart. In totaal werden in 2024 5.638 ritten gereden over de twee gemeenten, goed voor een kleine 200.000 km.

Mobitwin is een deel van de mobiliteitsoplossing. De thuiszorgcoördinatoren brengen ook andere vervoersmogelijkheden onder de aandacht van de minder mobiele burger.

Eerstelijnszone en Geïntegreerd Breed Onthaal (GBO)

We volgen de eerstelijnszone op vanuit de cluster Welzijn en Samenleven. Met het wijzigen van het eerstelijnsdecreet wordt meer nadruk gelegd op de afstemming actieplan gemeente en actieplan eerstelijnszone.

Op 2 mei werd een netwerkmoment georganiseerd met tips om outreachend te werken en met enkele praktijkvoorbeelden in Bornem (als vervolg netwerkmoment 2023). In november 2024 werd een netwerkmoment georganiseerd voor alle eerstelijnsmedewerkers in samenwerking met Dr. Uus Knops, Psychiater BV over Interview 'Rouw bij en zorg voor nabestaanden'.

Overlegplatform zorgcontinuüm

Betrokken diensten/collega's: thuiszorgcoördinatoren, sociale diensten Zorgbedrijf Klein-Brabant, seniorenconsulent (coördinerende rol) werkten verder aan de uitrol van het concept en lanceerden onder andere een folder 'Wat als...' over hun praktische werking zowel vanuit de thuiszorgcoördinatie (OCMW) als het Zorgbedrijf. Gezien de grote vraag naar informatie en dienstverlening willen we zoveel mogelijk mensen met zorg- en welzijnsvragen toeleiden naar deze diensten. Zij doen op hun beurt aan vraagverheldering en proberen een gepast antwoord op de hulp- of informatievraag te bieden. Naast de samenwerking met het Zorgbedrijf wordt ook verder gekeken om andere stakeholders in het zorg- en welzijnslandschap te blijven informeren over het aanbod van de thuiszorgcoördinatoren zodat onderbescherming sneller wordt voorkomen. Maar door de inzet van de seniorenconsulent in het Zorgbedrijf werd dit project niet verder aangepast.

[25-1203: Het OCMW zorgt voor de nodige infrastructuurwerken voor het Zorgbedrijf \(OCMW\)](#)

25-120301: Uitbreiding en instandhouding van de infrastructuur van het Woonzorgcentrum

Op de beide campussen worden door de eigen diensten van gemeente en OCMW, maar ook door externe bedrijven onderhoudswerken uitgevoerd teneinde de infrastructuur in goede staat te houden.

In WZC Ter Schelde blijven we regelmatig investeren in nieuwe vloerbekleding in de bewonerskamers. In WZC Sint-Pieter wordt het oproepsysteem vanuit de bewonerskamers binnenkort niet meer ondersteund naar service toe en onderdelen zullen niet meer leverbaar zijn. Hier is een onderzoek lopende in de voorbereiding naar aankoop van en vervanging door het meest geschikte systeem. In de keuken zal de aankoop gerealiseerd worden van een nieuwe vaatwastunnel met de nodige afzuiging zodat het wassen efficiënter kan gebeuren en in aangepaste werkomstandigheden. Op beide campussen wordt voorzien in de vervanging van led verlichting in de bestaande armaturen.

25-13: Buurtgerichte, warme en zorgzame gemeente

25-1301: Buurtgerichte, warme en zorgzame gemeente (OCMW)

25-130101: Uitbouw lokaal dienstencentrum in Sint-Amands en uitrol van 80+ project in de diverse leefgemeenschappen

Naast de twee erkende dienstencentra in de gemeenschapscentra Paepenheide en de Nieuwe Ark, en een niet erkend dienstencentrum in Puurs-centrum bouwen we een lokaal dienstencentrum uit in Sint-Amands. Naar voorbereiding van het volgende meerjarenplan werd het ouderenbehoeftenonderzoek uitgerold in samenwerking met de collega's van Participatie en Doelgroepenbeleid. Elementen uit het ouderenbehoeftenonderzoek worden meegenomen naar het nieuwe meerjarenplan. De infrastructurele uitbouw van het lokaal dienstencentrum in Sint-Amands is nog niet gerealiseerd maar we blijven ook in 2025 activiteiten organiseren om de dienstencentrumwerking warm te houden ook voor de burgers van Sint-Amands.

80+ project

Het 80+ project in Sint-Amands wordt geconsolideerd en de voorbereidingen worden opgenomen in 2025 om in deelgemeente Oppuurs het 80+ project uit te rollen in de volgende legislatuur.

Al deze ontmoetingsmomenten, kort of lang, gaan hand in hand met de gespecialiseerde vraagverheldering van onze thuiszorgcoördinatoren die warm doorverwijzen. Op deze wijze is de cirkel rond en trachten wij met de dienst thuiszorg de methodiek van Geïntegreerd Breed Onthaal (GBO) elke dag opnieuw binnen onze werking waar te maken.

25-14: Sterk uitgebouwde kinderopvang

25-1401: Voorschoolse en buitenschoolse kinderopvang (OCMW)

25-140101: Organiseren van een kwaliteitsvolle inkomensgerelateerde gezins- en groepsopvang

Naast de alleenwerkende kindbegeleiders heeft de dienst voor onthaalouders de Oogappel ondertussen ook vijf duo-projecten in het opvangaanbod. Zo komen we tegemoet aan de groeiende interesse van ouders in deze duo-opvangmogelijkheden. Duo-projecten zijn erg in trek omdat ze meer continuïteit en veiligheid bieden aan ouders dan alleen werkende onthaalouders. Bovendien ervaren de samenwerkende onthaalouders zelf meer flexibiliteit en collegialiteit in de uitoefening van hun werk wat hun draagkracht ten goede komt.

Tegenover de voordelen van deze projecten staat echter de extra werklast voor de dienstverantwoordelijken. Er zijn meer momenten van coaching en begeleiding nodig vanwege de extra regelgeving voor duo-projecten en de complexiteit van de samenwerking tussen onthaalouders. Het is essentieel om hierin een goede balans te vinden.

Omwille van enkele pensioenen in 2024 zullen we in 2025 opnieuw moeten inzetten op werving.

De onthaalouders verbonden aan DVO De Oogappel ontvingen vanuit het lokaal bestuur ook enkele extra's. Begin 2024 werden er huisvuilzakken bedeed – berekend op basis van het aantal opgevangen

kinderen van het voorgaande jaar. Daarnaast ontvingen de onthaalouders in juli 2024 ook de locatiesubsidie. Er wordt jaarlijks 500 euro per onthaalouder voorzien, pro rata het werkregime.

De samenwerking en ondersteuning vanuit VVSG verloopt vlot en constructief. De pedagogisch coach fungeert ondertussen als een mooie aanvulling op het werk van de dienst. Er worden pedagogische ondersteuning uitgewerkt op maat van de noden van elke individuele onthaalouder. Ook de Oogappel zelf heeft in 2024 erg ingezet op vorming van de onthaalouders door het organiseren van interne en externe vormingen waarvan verwacht wordt dat elke onthaalouder hieraan deelneemt.

Naar aanleiding van de verhuis naar het nieuwe gemeentehuis in 2024 besliste de Oogappel om de digitale sprong te wagen en hoofdzakelijk digitaal te gaan werken via de web applicatie Deona en het online platform Opvang. Vlaanderen. Dit zorgde voor efficiëntiewinst en een grotere betrokkenheid van de klanten. Met beide aanbieders van de toepassing was er regelmatig contact en/of overleg om hun dienstverlening verder te optimaliseren.

25-140102: Aanbieden van kwaliteitsvolle en betaalbare buitenschoolse kinderopvang

In Puurs-Sint-Amunds organiseren we de korte en lange opvang zowel in eigen beheer (BKO De Sloeber) als in samenwerking met Ferm Kinderopvang. De modaliteiten van beide opvangsystemen worden zoveel als mogelijk op elkaar afgestemd.

Heeft een ouder opvang nodig tot 17u, dan kan het kind in de korte opvang blijven op school. Alle scholen van groot Puurs stellen de nodige ruimtes ter beschikking zodat de korte opvang daar kan plaatsvinden. Enkel de GO!-scholen hebben beslist om te voorzien in een eigen kort opvangsysteem. De korte opvang werkt met een sterk uitgebouwde vrijwilligersploeg waarvan we een groot, bijna dagelijks engagement kunnen verwachten.

Heeft een ouder langer opvang nodig, dan schrijft men in voor de lange opvang waar opvang tot 18u30 mogelijk is. Lange opvang, De Sloeber, beschikt over drie locaties (Puurs, Ruisbroek, Breendonk) en bedient hiermee alle scholen van Puurs, Liezele, Kalfort, Ruisbroek en Breendonk. Er wordt een bus ingezet om alle kinderen naar de juiste locatie te brengen.

Tijdens schoolvakanties is de BKO-opvang uitsluitend gereserveerd voor kleuters. Op die manier krijgen zij een mooi, stimulerend en thematisch aanbod, verzorgd door professionele kinderbegeleiders.

Wat Oppuurs, Lippelo en Sint-Amunds betreft, voorziet onze externe partner Ferm nog steeds de buitenschoolse opvang op deze drie locaties. Zij passen één opvangsysteem toe en werken dus niet met het onderscheid van korte en lange opvang. De samenwerking met Ferm loopt vlot en ook met hen is er steeds een goede afstemming mogelijk. Binnen de uitbouw van de zorgsite van Sint-Amunds werd gestart met de bouw van een brede-schoolconcept waar ook Ferm Sint-Amunds in januari 2025 een nieuwe gedeelde locatie kreeg. Hiermee stimuleren we ook het multifunctioneel gebruik van beschikbare infrastructuur.

Ook in 2024 hebben we verder gewerkt aan het opvolgen en het implementeren van het BOA-decreet. Het uiteindelijke doel is om zowel tijdens de vakanties als tijdens het schooljaar samen te werken met verschillende (interne en externe) partners om kinderen een aangename tijd te bezorgen waarbij de activiteiten en de opvang goed op elkaar afgestemd zijn. De buitenschoolse opvang moet aansluiting vinden met andere activiteiten (onderwijs, bib, sport, cultuur, ...).

Puurs-Sint-Amunds is hierin alvast een voorloper. Door onze dienst overschrijdende werking, zowel tijdens schooljaar als in de vakantie, voldoen we geheel aan de visie van het decreet. De inwerkingtreding van het decreet werd uitgesteld naar 1 september 2026.

25-21: Divers en geïntegreerd vrijetijdsaanbod

25-2101: Vrije tijd (gemeente)

25-210104: Inwoners en bezoekers kunnen terecht in sportpark De Schans voor veelzijdige sportbeleving

Alle sportaanbieders die voorzien waren in de initiële plannen zijn ondertussen actief op sportpark De Schans: MovePassion met Go-Fit, de Cross, judoclub ONI, KineFit, en aanvullend een gezondheidscentrum met diverse (para)medici ; STEPP met in- en outdoor tennis, padel en petanque; Gymcenter Klein Brabant met Verto Puurse Turnkringen en Ambitious Pro Gymnastics als dagelijkse gebruikers, naast diverse bovenlokale instanties en verenigingen. Voetbal Puurs en K. Kalfort Daghet faciliteren voor de eigen club en voor een tiental andere clubs een kwaliteitsvolle sportbeoefening.

Na enkele jaren werking kennen we de pijnpunten: de parking werd heringericht met verdwijnpalen om gemotoriseerde doorgangen te beperken; het mobiliseren van de diverse leveranciers, exploitanten en onderhoudsploegen om de paaltjes correct te gebruiken is een moeilijk proces. De aanpassing van de signalisatie staat nog op de planning van 2025 net zoals de aanleg van een trapveldje.

25-210105: Uitwerken project Brede school Puurs

De brede school 'Academie Forum 11', in het centrum van Puurs, is een verbindend project waarbij het lokaal bestuur in samenwerking met het Sint-Jan Berchmansinstituut (Sjabi+), de tekenacademie van Temse, de gemeentelijke academie voor muziek en woord van Boom, dansschool Terpsichore, en diverse andere gebruikers een nieuw multifunctioneel gebouw realiseerde. Het gebouw wordt dus heel intensief door diverse doelgroepen gebruikt. Sportclubs, zoals basket Sint-Amunds en badminton De Raketkekes maken graag gebruik van de sportzolder. Wanneer kleedkamers en douches op bepaalde momenten ontoereikend zijn, bieden we een uitwijkmogelijkheid naar de sport- en evenementenhal.

25-210106: Zorgen voor een nieuwe locatie voor de jeugdinfrastructuur in Kalfort, Oppuurs en Sint-Amunds

We wensen de jeugdinfrastructuur in Kalfort, Oppuurs en Sint-Amunds elders en beter te lokaliseren binnen hun leefgemeenschappen. Voor de realisatie van deze sites werken we nauw samen met de bouwcomités van Sint-Amunds, Oppuurs en Kalfort.

In 2024 startte ook Chiro Breendonk met het vormen van een stuurgroep om hun lokalen te vernieuwen of een nieuwbouw te realiseren.

Nieuwe jeugdinfrastructuur in Sint-Amunds = gerealiseerd

Voor de nieuwe jeugdinfrastructuur van Sint-Amunds realiseerden we een aangepast RUP. De plannen voor de jeugdinfrastructuur werden gefinaliseerd, samen met de ontwerpen voor de buitenruimte.

Het financieringsplan is rond. De Chiro diende ondertussen een bouwaanvraag in die werd goedgekeurd. In augustus 2023 startten de effectieve bouwwerken. De lokalen zijn in september 2024 gerealiseerd zijn. Zowel de Chirojongens als de Chiromeisjes zijn verhuisd naar hun nieuwe lokalen.

Nieuwe jeugdinfrastructuur in Oppuurs = aanvraag omgevingsvergunning verwacht in 2025

De jeugdinfrastructuur van Oppuurs kreeg ondertussen ook een definitieve bestemming. Hiervoor werden reeds verschillende gronden aangekocht. De plannen voor de nieuwe lokalen werden opgemaakt. Momenteel bekijkt de stuurgroep de financiering van dit project en moet de bouwaanvraag ingediend worden.

Nieuwe jeugdinfrastructuur Kalfort = realisatie in 2025

De stuurgroep Kalfort is in april 2024 gestart met de effectieve bouwwerken.

Renovatie Chiro lokalen Puurs = realisatie in 2025

Chiro Puurs kreeg in juni 2023 te maken met een brand in de lokalen. De brand richtte heel wat schade aan, voornamelijk op de bovenverdieping en zolder. Er werd voor Chiro Puurs een alternatieve tijdelijke locatie gevonden. Er is een stuurgroep die de renovatie van de lokalen op zich heeft genomen. Zij hebben de nodige aannemers aangesproken voor de uitvoering van de werken, alsook een sluitende begroting opgemaakt voor de realisatie.

In 2024 liet Scouts Ruisbroek weten dat ze ook een bouwproject willen opstarten.

25-210108: Optimaliseren onze diverse sportinfrastructuur in de diverse leefgemeenschappen

We doen de nodige onderhouds- en aanpassingswerken in onze sportinfrastructuur teneinde deze veilig en technisch in orde te houden. Onze outdoor sportaccommodaties zijn ondertussen allemaal uitgerust met LED verlichting.

Het bikepark dat enkele maanden geleden officieel werd geopend op de sportsite van Lippelo is een ideale locatie om de fietsvaardigheid van onze kinderen en jongeren te verbeteren.

25-210109: Uitwerken project Brede school Sint-Amands

In navolging van het masterplan 'Echo's van de Schelde' werd op de zorgsite een eerste deelproject uitgewerkt. De brede school in Sint-Amands sluit aan bij de kleuterschool De Zonnebloem. Het is een verbindend project waarbij het lokaal bestuur in samenwerking treedt met het Sint-Jan Berchmansinstituut (Sjabi). Naast de school heeft de buitenschoolse kinderopvang Ferm, turnkring Pacsam en Ves en thaiboxclub Athletes' Gym er een plaats. Vrije uren in de sporthal worden beschikbaar gesteld voor derden. De mini's van de basketbalclub vinden er hun nieuwe stek. De locatie krijgt de naam Klauterpark. De werken zijn gestart op 24 maart 2023 en werden afgerond op 19 december 2024. Een officiële opening vond plaats op 19 maart 2025.

25-210110: Uitwerken project Brede school Ruisbroek

Het betreft een gemeenschappelijk project met de school Sint-Carolus waarbij een turnzaal en twee klaslokalen zullen worden gerealiseerd op de hoek van de Gasthuisdreef en de Kloosterstraat. Buiten de schooluren kan de infrastructuur voor gemeenschapsdoeleinden worden ingezet.

Met het oog op dit realisatie van dit project maken we een inrichtingsplan op voor de omgeving van Familieheem. Het verouderde gebouw wordt volledig afgebroken.

Er komt een polyvalente zaal van ca. 440 m² mét een buitenruimte. Overdag kan de school hier gebruik van maken en is hun uitbreiding dus gegarandeerd. 's Avonds is de zaal ter beschikking van het verenigingsleven van Ruisbroek. De zaal is via een veilige doorsteek met de school verbonden.

Er zullen enkele woonentiteiten voorzien worden en ook een groene parking voor bewoners én bezoekers.

De site krijgt een groen karakter met veel groenaanplanting, collectieve tuinen, een regentuin, privétuinen enz. Ook de parking wordt groen aangelegd. Via paadjes zal je de site makkelijk en veilig kunnen doorkruisen. Het voorstel van inrichtingsplan is afgerond.

Na de Design & Build-procedure werd een kandidaat aangesteld in het najaar 2024.

25-210111: Uitwerken project Brede school Oppuurs

In het najaar van 2023 werd de ontwerper aangesteld voor de bredeschool Oppuurs en voor het onderzoek naar de nevenbestemming van de kerk van Oppuurs. Dit kadert in het masterplan van Oppuurs. Na het participatietraject zal het ontwerp verder uitgewerkt worden in 2025.

25-22: Kwalitatief en gevarieerd vakantieaanbod

[25-2201: Kwalitatieve en gevarieerde activiteiten voor kinderen en jongeren tijdens de schoolvakanties op geschikte locaties \(gemeente\)](#)

25-220101: We organiseren speelweken, sportkampen en tijdens de zomervakantie ook grabbelpasactiviteiten

Tijdens alle schoolvakanties bieden we een kwalitatief en gevarieerd activiteitenprogramma (spel, sport en cultuur) aan dat zich specifiek richt op kinderen en jongeren. De activiteiten organiseren we op diverse locaties en zijn complementair aan het bestaande aanbod van verenigingen en organisaties. De uitgebreide vrijwilligersploeg en lesgevers zorgen voor actieve begeleiding en staan in voor ontspannende, culturele en sportieve activiteiten.

We organiseren speelweken in het jeugd ontmoetingscentrum WIJland. Alle sporthallen komen in aanmerking voor de organisatie van diverse sportkampen. Tijdens de paas- en zomervakantie breiden we het pakket uit met losse creatieve en culturele activiteiten die ook elders kunnen plaatsvinden in de verschillende leefgemeenschappen.

25-31: Strategisch beleid met oog voor participatie en samenwerking

Puurs-Sint-Amunds ontwikkelt zich verder als een performant en efficiënt bestuur en als een klantgerichte en kwalitatieve dienstverlener. Het lokaal bestuur is de locomotief van de lokale samenleving en bouwt deze samen met geëngageerde medewerkers, burgers en organisaties uit tot een duurzame gemeente waar welzijn centraal staat en waarop we fier kunnen zijn.

25-3101: Beleid en strategisch management (gemeente)

25-310101: Uitwerken en invoeren van een haalbaar en kwalitatief concept van strategisch management

Deze actie bestaat uit twee onderdelen. Enerzijds de introductie van een PMO-tool (Project Management Office) voor de opvolging van projecten. Anderzijds de introductie van een (in de eerste fase laagdrempelig) opvolgingssysteem van de reguliere werking aan de hand van indicatoren. De PMO-tool werd uitgewerkt en is operationeel.

Voor de operationele opvolging maken de diensten in diverse mate gebruik van meerdere tools.

Voor een systematische en digitale financiële rapportering werd de tool CS Analytics aangekocht, die in 2025 verder wordt uitgewerkt door de financiële dienst.

25-3102: Participatie

25-310201: Onze participanten verder actief betrekken in de beleidsrealisatie van Puurs-Sint-Amands

Het betrekken van burgers bij het gemeentelijk beleid zorgt voor een verrijkt en gedragen beleid. Burgers zijn ervaringsdeskundigen m.b.t. het dagelijkse lokale leven en kunnen informeren, adviseren, participeren en zelf de handen uit de mouwen steken.

Het gemeentelijke participatiebeleid zet in op de verschillende trappen van de participatieladder met aandacht voor het betrekken van diverse doelgroepen. Concreet werken we doorlopend aan participatie via adviesraden (jeugdraad, seniorenraad en vrijetijdsraad), gerichte online en offline participatie bij diverse projecten en via het buurtplatform HOPLR dat in de hele gemeente is uitgerold. De participatiereflex is ondertussen een gewoonte die zorgt voor stevig onderbouwde en gedragen projecten. We hebben gezorgd voor een aantal basiskanalen en methodieken om burgers te betrekken. Daarnaast zetten we ook in op doorlopende participatie om een breed, kwalitatief en representatief beeld te krijgen van de mening van onze inwoners met specifieke aandacht voor de doelgroepen. Zo realiseerden we een 'ouderenbehoefteonderzoek' en een 'jeugdmonitor' waarbij kinderen en jongeren elke drie jaar hun mening kunnen geven.

Volgende participatieprojecten gingen door in 2024:

- Participatietraject met kinderen aan het masterplan Lippelo in samenwerking met Kind en Samenleving
- Participatietraject met jongeren voor het adviseren van skatepark en pumptrack op de nieuw aan te leggen jongerenplek aan het JOC WIJland
- Infomarkt circulatieplan Sint-Amands
- Infomarkt Groene Ring
- Ouderenbehoefteonderzoek
- Infomoment masterplan Oppuurs – voetbal site
- Participatie rond de herbestemming van de kerk van Lippelo
- Infomarkt Beleidsplan Ruimte en Mobiliteit
- De jeugdmonitor werd voor de 3de keer uitgevoerd, deze keer gekoppeld aan kwalitatieve groeps gesprekken.
- Infomarkt heraanleg buitenruimte gemeentehuis
- Infomarkt heraanleg Hondsmarkt/Forum
- Infomarkt Hooiveld

De adviesraden in Puurs-Sint-Amunds zorgden voor doorlopende participatie.

In 2024 namen de adviesraden een gezamenlijk initiatief op en werkten ze samen aan een memorandum voor de nieuw verkozen bestuursploeg. In aanloop hiernaartoe was er ook een gezamenlijke jeugd- en seniorenraad.

De vrijetijdsraad kwam twee keer bij elkaar in een algemene vergadering. Daarnaast is er een actief bestuur van de vrijetijdsraad met vertegenwoordigers uit verschillende deelgemeentes en disciplines. Deze komen een tiental keer bijeen om het dagelijks beleid op te nemen en de algemene vergaderingen voor te bereiden. De vrijetijdsraad zet ook extra bijeenkomsten op zoals een infobeurs vrijetijd, informatieve workshops voor verenigingen en lokale bijeenkomsten.

De jeugdraad komt jaarlijks vijf keer samen in een algemene vergadering. Deze worden voorbereid door het bestuur van de jeugdraad.

De seniorenraad richt zich met open algemene vergaderingen tot het brede publiek. Alle inwoners zijn welkom als onafhankelijke deelnemer of vertegenwoordiger vanuit een vereniging. We zetten hiervoor extra in op communicatie en bekendmaking van deze vergaderingen. In 2024 waren er vijf open seniorenraden. We streven hiermee naar een laagdrempelige ingangspoort voor alle geïnteresseerde inwoners.

25-310202: Ontwikkelen van een participatief doelgroepenbeleid met aandacht voor senioren, jeugd en verenigingen

De dienst doelgroepregie voert een horizontaal doelgroepenbeleid met grote aandacht voor de prioritaire doelgroepen jeugd, senioren en jonge gezinnen. De dienst rolt deze brede aanpak doorlopend verder uit door actieve betrokkenheid bij projecten vanuit andere diensten en vice versa. De doelgroepmedewerkers volgen over de organisatie heen het beleid en projecten van de verschillende diensten aangaande jeugd, senioren en jonge gezinnen op. Zo houden ze een helikopterzicht op de betrokkenheid van en aandacht voor doelgroepen binnen de gemeentelijke werking.

Doelgroepregie is zowel intern als extern het aanspreekpunt voor de verschillende prioritaire doelgroepen en doelgroepverenigingen. Doelgroepregie is betrokken bij verschillende projecten rond administratie en gegevensbeheer van verenigingen. Zo hebben we bovenlokaal het verenigingsloket en lokaal de uitrol van LB365 waar doelgroepregie actief adviseert en de regie voert over de uitrol hiervan.

Voor de verschillende doelgroepen werden volgende projecten gerealiseerd:

- Vanuit het interne traject voor het opmaken van een gedragen **vrijwilligersbeleid** werd er een visiedocument opgemaakt dat door het CBS werd goedgekeurd. We werken ook in 2025 verder aan het ontwikkelen en uitrollen van een progressief vrijwilligersbeleid.
- De bedankingen van het vrijwilligersbeleid werden gegroepeerd onder de noemer VIPS (Vrijwilligers In Puurs-Sint-Amunds) en kreeg een upgrade in het kader van het vernieuwde vrijwilligersbeleid met o.a. een vrijwilligerscafé in mei en 'De Langste Tafel' in juni. Ook deze vernieuwing wordt in 2025 doorgezet.
- Het ondersteunen van de lokale (jeugd)verenigingen bij hun werking via inhoudelijke, materiële en financiële input.
- Voor het **jeugdbeleid** konden we een lokale werking van zowel het JAC als de eerstelijnspsychologe in onze gemeente terug garanderen. Deze werkingen stellen zich jaarlijks voor in het secundair onderwijs in de gemeente en voeren op laagdrempelige locaties

(gratis) gesprekken met jongeren. Het verzorgen van een concreet **basisaanbod rond mentaal welzijn** voor jongeren is een prioriteit. In 2025 focussen we op het behouden van de verworven lokale dienstverlening.

- Zorgen voor diverse en veilige infrastructuur voor kinderen en jongeren blijft ook een prioriteit. De openbare ruimte en jeugdlokalen zijn belangrijke plekken voor kinderen en jongeren. Zij mogen en moeten een plaats krijgen binnen dit geheel.
Door een jaarlijkse rondgang brandveiligheid bij de jeugdlokalen zetten we bijvoorbeeld sterk in op de kwaliteit van de jeugdinfrastructuur. Daarnaast is het voorzien van openbare plekken waar jongeren mogen en willen zijn, hangplekken, essentieel om de sociale dynamiek te verhogen. Zo werd er binnen het nieuwe skatepark ook gedacht aan overdekte hangruimte.
- Rond de toekomst van lokale gemeenschapsinfrastructuur werden er zowel in Oppuurs als Lippelo burgers en verenigingen bij elkaar gebracht om samen te kijken naar de toekomst van de lokale gemeenschapsinfrastructuur en hiervoor een passende beheersvorm op te richten vanuit de lokale gemeenschap.
- Waar nodig faciliteren we buurtoverlegmomenten om de overlast die burens en verenigingen van elkaar ervaren te minimaliseren. Zo is er o.a. een buurtoverleg in rond de jeugdlocatie in Ruisbroek. Onlangs ging een buurtoverleg rond de voetbal in Oppuurs van start.
- We werkten mee aan de organisatie van een Fit&Fundag voor 55-plussers.
- We ondersteunen en faciliteren initiatieven die inzetten op ontmoeting en verbinding in alle woonkernen over alle generaties heen.
- Dienstoverschrijdend werken we ook aan het lokale e-inclusiebeleid met extra initiatieven om de digitale kloof te verkleinen (digicoaches en evaluatie van het gesubsidieerde project 'DigiKar').
- We betrekken ook de senioren in de verschillende assistentiewoningen en woonzorgcentra bij het dienstverlenings- en activiteiten aanbod en stimuleren inspraak, participatie en buurtverbinding.
- Opvolging en uitrol van de resultaten van het ouderenbehoefteonderzoek door seniorenconsulent in nauwe samenwerking met de seniorenraad en lokale dienstencentra.
- Uitrol troostgemeente i.s.m. Reveil en Ferm o.b.v. Brainstormsessies met inwoners en lokale verenigingen en organisaties.
- Seniorenfeest voor alle 60+ inwoners en leden van Puurs-Sint-Amandse verenigingen bracht meer dan 900 inwoners en vrijwilligers samen.

25-32: Intern organisatorisch management

25-3204: Informatiemanagement en communicatie (gemeente)

25-320403: Coördineren van de digitale werkplek om beter en efficiënter digitaal samen te werken

Scope: Netwerk, medewerkersportaal, digitale werkruimtes om efficiënt samen te werken, PMO + uitrol van de verschillende tools met training en aandacht voor informatieveiligheid.

Mijlpalenplan:

- 1a Device management policy & tool – Q03 2021
- 1b Optimaliseer Active Directory & Delegatie – Q04 2019
- 1c Netwerk – Q01 2020

- 1d Informatie architectuur – Q04 2019
- 1e Cloud/digitale werkplek governance – Q04 2020
- 1f Medewerkersportaal (digitale werkplek) - fase1 – Q02 2020
- 1h Onboarding - fase 2 – Q01 2022
- 1h Onboarding - fase 1 – Q02 2021
- 1i Legacy Software – Q01 2020
- 2a Projecten – Q01 2021
- 2a Projecten (Pilot) - Q03 2020
- 2b Samenwerkingsverbanden (int/ext) - Q03 2021
- 2d Uses cases (automatisaties) - Q04 2021
- 2e Data Migratie – Q02 2021
- 3a Efficiënt vergaderen – Q02 2021
- 3b Efficiënt communiceren – Q02 2021

In 2024 hebben we dit project afgrond. Wat er nog op de planning staat:

- Er zullen nog enkele aanpassingen gebeuren aan de PMO-app, om deze efficiënter te gebruiken én nog betere analyses op projecten te doen vanuit het management team.
- We zullen de migraties naar Teams binnen het Zorgbedrijf Klein-Brabant ook afronden.

25-320408: Ontwikkelen van kwaliteitsvolle en verbindende magazines en digitale communicatiekanalen

Naar aanleiding van de communicatiemonitor in 2023 namen we gerichte acties om onze communicatie te verbeteren. Zo optimaliseerden we de zoekmotor en contactblok op de website, en breidden we de openingsurenmodule uit met duidelijke info over fysieke en telefonische bereikbaarheid. We migreerden naar GDPR-conforme mailingsoftware en ontsloten het sportaanbod en selfserviceportaal via de gemeenteapp. Tot slot verwelkomden we nieuwe inwoners met een onthaaldag.

25-33: Klantgerichte en kwalitatieve dienstverlening

[25-3301: Dienstverlening "richten" \(concept-ontwikkeling\) \(gemeente\)](#)

25-330103: Verfijnen uitgangspunten dienstverlening

Producten- en dienstencatalogus

We voerden in 2024 alle relevante productfiches m.b.t. sociale rechten voor kwetsbare groepen in de Lokale Producten- en Dienstencatalogus. In 2025 zetten we de migratie verder van onze eigen PDC naar de Vlaamse Lokale Producten- en dienstencatalogus. We maakten deze keuze om beter te kunnen aansluiten op de Vlaamse platformen. (Rechtenverkenner, Mijn Burgerprofiel, Verenigingsloket, ...)

Zalenzoecker

Binnen het project zalenzoecker trachten we de informatie van onze zalen en terreinen digitaal gemakkelijker vindbaar te maken voor gebruikers. Het moet op basis van parameters (denk hierbij aan

woonkern, capaciteit, beschikbaarheid ...) mogelijk zijn om snel de geschikte zaal te vinden. In het voorjaar van 2025 lanceren we de zalenzoeker. We verfijnen verder op basis van feedback van de klanten.

Virtuele assistent

Marktverkenning bij klanten en leveranciers: We onderzoeken eveneens een virtuele assistent op de website een gewenste uitbreiding is van onze dienstverleningskanalen. We bekijken de mogelijkheid om voor bepaalde producten een digitaal overleg in te boeken zodat klanten ook plaatsonafhankelijk de gepaste dienstverlening krijgen.

Mijn burgerprofiel

We volgen nauwgezet de ontwikkelingen van Mijn Burgerprofiel en het project Burgerloket op. Zo kunnen we steeds kort op de bal spelen om nieuwe functionaliteiten uit te rollen. We digitaliseerden de geboorteaangifte en digitale kiesbrieven (afgerond in 2024) en maken verder werk van de digitale aanvragen huwelijksaangifte, erkenning kind en wettelijk samenwonen (2025).

Gunning nieuwe website

We gunden de opdracht voor het bouwen van een nieuwe website puurs-sint-amands.be. We plannen een gebruikersonderzoek en toptakenenquête die de basis vormt voor een bestek voor een nieuwe website. Dit doen we om te blijven voldoen aan de huidige en nieuwe technologieën. Geplande oplevering in de loop van het najaar 2025.

25-330104: Uittekenen van de decentrale dienstverlening

Het meerjarenplan 2020-2025 legt de nadruk op toegankelijke gemeentelijke dienstverlening via een multi-kanaal concept. Burgers kiezen zelf het gewenste kanaal, maar het digitale kanaal krijgt de voorkeur vanwege klantgerichtheid en efficiëntie. Terwijl digitale en telefonische diensten overall beschikbaar zijn, betreft decentrale dienstverlening alleen direct persoonlijk contact. Omdat centrale dienstverlening vanuit Puurs niet voor iedereen haalbaar is, is een project opgestart dat, op basis van een omgevingsanalyse, de fysieke dienstverlening verder vormgeeft. Deze visie komt terug in de dienstverlening binnen de woonkernen, met als voorbeeld de toekomstige realisatie van De Bollaard, waar diverse diensten kunnen samenkomen.

[25-3303: Dienstverlening "verrichten" \(infrastructurele vertaling van het concept\) \(gemeente\)](#)

25-330301: Conceptueel uitwerken en implementeren van het dienstverleningsconcept in het nieuwe gemeentehuis

Op 22 april 2024 openden we het nieuwe gemeentehuis, ingericht volgens ons dienstverleningsconcept met een duidelijke indeling in front-, mid- en backoffice. Dankzij een nieuw afsprakensysteem, ticketzuil en oproepschermen verloopt de fysieke klantenreis vlot en klantgericht. Burgers boeken hun afspraak eenvoudig via het online afsprakenportaal.

In 2024 stapten we in het project live-enrollment die het toelaat om pasfoto's te laten nemen in onze gemeentehuizen om fraude te voorkomen.

We organiseerden verkiezingen in 2024 voor alle bestuursniveaus in elke woonkern van onze gemeente. Op zondag 9 juni 2024 werden er Europese, federale en regionale verkiezingen georganiseerd. Op zondag 13 oktober vonden de provincieraads- en gemeenteraadsverkiezingen plaats. Het was de eerste maal dat al deze verkiezingen samenvielen in hetzelfde kalenderjaar.

25-330302: Bouwen nieuw gemeentehuis als infrastructurele vertaling van het nieuwe dienstverleningsconcept – (AFGEROND)

In navolging van het masterplan 'Tuinen van Puurs' wordt vorm gegeven aan het nieuwe gemeentehuis. De aanbesteding verliep via een Design & Build & Maintenance procedure (=DBM).

Het veranderingstraject 'het nieuwe werken' werd parallel met het bouwproject in 2021 opgestart en zal doorlopen tot na de ingebruikname van het nieuwe gemeentehuis. Brainmove werd aangesteld als externe consultant om de visie vorm te geven en de organisatie en medewerkers bij dit veranderingstraject te begeleiden. In 2023 hebben zij de organisatie verder begeleid voor de voorbereiding van de verhuis naar de nieuwe omgeving met een nieuwe manier van werken.

De bouwwerken zijn gestart in augustus 2022. In 2023 werd de kelder verder afgewerkt en werd de ruwbouw volledig tot het dak opgetrokken. In het voorjaar van 2024 werden de laatste technieken en de inrichting afgewerkt. De diverse diensten verhuisden gefaseerd begin april naar het nieuwe gemeentehuis. Op 22 april 2024 ging het nieuwe gemeentehuis officieel open voor de burgers en klanten.

25-330303: Uitbouw antennepunt voor dienstverlening in Sint-Amands

Deze actie werd onder het OCMW opgenomen, aangezien het gebouw tot het OCMW-patrimonium behoort.

25-330305 (OCMW): Uitbouw antennepunt voor dienstverlening in Sint-Amands

In het kader van de uitbouw van de decentrale dienstverlening wordt in de deelgemeente Sint-Amands het project van De Bollaard ontwikkeld. We bekijken welke dienstverlening hier kan ondergebracht worden. Naast De Bollaard blijft de Nestel de culturele site van Sint-Amands.

Het volledig overzicht van doelstellingen, actieplannen en acties wordt weergegeven in het document ODAA dat deel uitmaakt van de documentatie bij deze jaarrekening. Wij voegen het echter hierna al toe omdat het ook de financiële weerslag van de prioritaire acties bevat.

Alle info is ook terug te vinden op de website van Puurs-Sint-Amands
<https://www.puurs-sint-amands.be/jaarrekening-gemeente-en-ocmw>

prioritair/ geen prioritair beleid	Doelstelling Actieplan Actie	Ontvangst	Ontvangst	Uitgave	Uitgave
		Raming MJP	JR	Raming MJP	JR
	GEMEENTE	67.769.097	66.193.726	62.694.279	57.992.227
	EXPLOITATIE	46.677.672	45.919.823	37.822.355	37.461.431
	Gelijkblijvend beleid	45.798.533	45.035.125	34.351.476	33.928.257
	G-GBB : Overig beleid gemeente	45.798.533	45.035.125	34.351.476	33.928.257
geen prioritair beleid	GBB-VCCINF : Overig beleid vaccinatiecentrum Infrastructuur	-	-	-	-
geen prioritair beleid	GBB-VCCMOB : Overig beleid vaccinatiecentrum Mobiliteit	-	-	-	-
geen prioritair beleid	GBB-VCCTEA : Overig beleid vaccinatiecentrum Vaccinatieteams	-	-	-	-
geen prioritair beleid	G-GBB-BEL : Overig beleid beleven	191.018	187.683	2.110.481	1.948.034
geen prioritair beleid	G-GBB-COM : Overig beleid communicatie	-	-	83.926	70.756
geen prioritair beleid	G-GBB-DIEN : Overig beleid dienstverlening	265.537	289.304	320.792	328.979
geen prioritair beleid	G-GBB-FAC : Overig beleid facilitair beheer	46.200	36.375	2.150.618	2.423.795
geen prioritair beleid	G-GBB-FIN : Overig beleid financiën	43.895.074	43.060.250	8.503.599	8.278.242
geen prioritair beleid	G-GBB-HRM : Overig beleid HRM	769.054	871.037	15.150.603	14.960.814
geen prioritair beleid	G-GBB-ICT : Overig beleid ICT	27.000	28.577	1.188.799	1.148.028
geen prioritair beleid	G-GBB-JUR : Overig beleid juridische zaken, verzekeringen en patrimoniumbeheer	30.762	28.322	428.187	478.002
geen prioritair beleid	G-GBB-LEEF : Overig beleid leefomgeving	345.150	324.345	2.287.155	2.243.121
geen prioritair beleid	G-GBB-NP : Overig beleid noodplanning	108.218	91.305	49.581	12.353
geen prioritair beleid	G-GBB-ORB : Overig beleid organisatiebeheer en informatiemanagement	-	-	17.988	17.845
geen prioritair beleid	G-GBB-WEL : Overig beleid welzijn	-	-	-	-
geen prioritair beleid	G-GBB-WERK : Overig beleid werken	120.520	117.929	2.059.747	2.018.288
	25-01 : Leefomgeving, landschap en natuur			-	-
	25-0102 : Verzorgd openbaar groen en parken			-	-
	25-02 : Actieve inzet op duurzaamheid en klimaat	135.780	135.776	112.593	107.750
	25-0201 : Actieve inzet op duurzaamheid en klimaat	135.780	135.776	112.593	107.750
prioritair beleid	25-020107 : Opzetten van klimaatacties voor het Lokaal Energie- en Klimaatpact 1.0 en 2.0	135.780	135.776	112.593	107.750
	25-03 : Vlotte mobiliteit en duurzaam waterbeleid			50.760	49.520
	25-0301 : Duurzame mobiliteit			50.760	49.520
prioritair beleid	25-030101 : Opmaken nieuw mobiliteitsplan met parkeerleidraad, fietsbeleidsplan en aanpak sluipverkeer	-	-	50.760	49.520
prioritair beleid	25-030113 : Herwaarderen trage wegen	-	-	-	-
	25-21 : Divers en geïntegreerd vrijetijdsaanbod	27.554	28.439	191.659	189.924
	25-2101 : Vrije tijd	27.554	28.439	191.659	189.924
geen prioritair beleid	25-210101 : Programmatie CC Binder	-	-	22.850	23.475
geen prioritair beleid	25-210102 : Focus van de bibs in de gemeente	27.554	28.439	157.258	152.657
geen prioritair beleid	25-210103 : Sportliefhebbers kunnen meedoen aan een uitgebreide waaier van 'sport-je-fit'-activiteiten	-	-	11.551	13.792
prioritair beleid	25-210105 : Uitwerken project Brede school Puurs	-	-	-	-
	25-22 : Kwalitatief en gevarieerd vakantieaanbod	107.527	129.639	282.413	293.103
	25-2201 : Kwalitatieve en gevarieerde activiteiten voor kinderen en jongeren tijdens de schoolvakantie	107.527	129.639	282.413	293.103
prioritair beleid	25-220101 : We organiseren speelweken, sportkampen en tijdens de zomervakantie ook grabbelpasactiviteiten	107.527	129.639	282.413	293.103
	25-23 : Gemeentelijke evenementen en lokale initiatieven voor sociale interactie en amusement	547.884	560.040	2.162.682	2.309.789
	25-2301 : Versterking van de lokale economie en centrum-management	83.484	86.168	292.535	257.313
geen prioritair beleid	25-230101 : Activeren kernwinkelgebied via diverse initiatieven	83.484	86.168	292.535	257.313
	25-2302 : Inzet op toerisme en erfgoed	12.250	12.312	123.884	116.028
geen prioritair beleid	25-230201 : Promotie en vermarkten van onze toeristische troeven met volledige ontsluiting voor breder publiek	250	312	83.884	76.028
geen prioritair beleid	25-230202 : Fysische instandhouding waardevol lokaal cultureel erfgoed	12.000	12.000	40.000	40.000
	25-2303 : Optimale evenementenmix	452.150	461.560	1.463.865	1.674.078
geen prioritair beleid	25-230301 : Actie regie en ondersteuning van lokale initiatieven	1.150	1.020	58.450	62.293
geen prioritair beleid	25-230302 : Actie gemeentelijke evenementen (imago-spoor)	451.000	460.540	1.405.415	1.611.785
	25-2304 : Verenigingsleven als verbindende motor van de samenleving	-	-	282.398	262.371
geen prioritair beleid	25-230402 : Zowel financieel als logistiek/materieel ondersteunen van verenigingen (sport, cultuur, jeugd, ...)	-	-	282.398	262.371
geen prioritair beleid	25-230403 Subsidies Noodfonds verenigingsleven (sport, cultuur, jeugd, ...)	-	-	-	-
	25-31 : Strategisch beleid met oog voor participatie en samenwerking	35.394	5.803	274.118	242.152
	25-3102 : Participatie	35.394	5.803	274.118	242.152
prioritair beleid	25-310201 : Onze participanten verder actief betrekken in de beleidsrealisatie van Puurs-Sint-Amands	-	-	47.044	25.174
prioritair beleid	25-310202 : Ontwikkelen participatief doelgroepenbeleid met aandacht voor senioren, jeugd en verenigingen	35.394	5.803	227.074	216.978
	25-32 : Intern organisatorisch management	25.000	25.000	396.654	340.936
	25-3203 : HRM			-	4.705
geen prioritair beleid	25-320303 : Optimaliseren van het onthaal- en vormingsbeleid	-	-	-	4.705
	25-3204 : Informatiemanagement en communicatie	25.000	25.000	396.654	340.936
prioritair beleid	25-320403 : Coördineren van de digitale werkplok om beter en efficiënter digitaal samen te	25.000	25.000	5.450	-
prioritair beleid	25-320408 : Ontwikkelen van kwaliteitsvolle en verbindende magazines en digitale communicatiekanalen	-	-	331.204	278.889
geen prioritair beleid	25-320409 : Acties in het kader van citymarketing	-	-	60.000	62.048
	25-33 : Klantgerichte en kwalitatieve dienstverlening			-	-
	25-3303 : Dienstverlening "verrichten" (infrastructurele vertaling van het concept)			-	-
prioritair beleid	25-330303 : Uitbouw antennepunt voor dienstverlening in Sint-Amands	-	-	-	-

prioritair/ geen prioritair beleid		Ontvangst	Ontvangst	Uitgave	Uitgave
		Raming MJP	JR	Raming MJP	JR
	INVESTERING	3.074.684	2.026.136	20.510.073	16.614.861
	Overige beleid	1.068.864	741.362	4.277.271	3.013.257
	G-GBB : Overig beleid gemeente	1.068.864	741.362	4.277.271	3.013.257
geen prioritair beleid	G-GBB-BEL : Overig beleid beleven	167.000	98.000	584.119	430.045
geen prioritair beleid	G-GBB-FAC : Overig beleid facilitair beheer			30.000	55.729
geen prioritair beleid	G-GBB-FIN : Overig beleid financiën	96.291	96.291	630.770	842.911
geen prioritair beleid	G-GBB-GIS : Overig beleid GIS			46.703	33.015
geen prioritair beleid	G-GBB-ICT : Overig beleid ICT			1.049.529	733.257
geen prioritair beleid	G-GBB-LEEF : Overig beleid leefomgeving	-	-	75.753	52.966
geen prioritair beleid	G-GBB-WERK : Overig beleid werken	805.573	547.071	1.860.397	865.335
	25-01 : Leefomgeving, landschap en natuur	25.000	-	580.820	363.434
	25-0101 : Vernieuwde visie op ruimte	-	-	303.193	256.236
prioritair beleid	25-010101 : Opmaken beleidsplan ruimte en mobiliteit	-	-	46.925	46.924
prioritair beleid	25-010102 : Ontwikkelen en uitvoeren masterplan Echo's van de Schelde	-	-	-	9.051
prioritair beleid	25-010105 : Ontwikkelen en uitvoeren masterplan Liezele	-	-	10.000	9.075
prioritair beleid	25-010106 : Opmaken RUP'S	-	-	150.618	86.112
prioritair beleid	25-010108 : Ontwikkelen masterplan Groene Ring met stapstenen	-	-	19.150	5.506
prioritair beleid	25-010110 : Ontwikkelen masterplan Puurs Centrum	-	-	11.500	26.850
prioritair beleid	25-010112 : Ontwikkelen masterplan en opmaak RUP omgeving Sportpark	-	-	65.000	72.719
	25-0102 : Verzorgd openbaar groen en parken	25.000	-	203.462	59.964
prioritair beleid	25-010202 : Uitwerken parkbeheerplan (Domein Hof van Coolhem)	-	-	17.750	-
prioritair beleid	25-010203 : Actualiseren bermbeheerplannen	-	-	7.500	-
prioritair beleid	25-010204 : Verder inrichten Landschapspark met info- en schuilluifel	-	-	-	-
prioritair beleid	25-010205 : Inbrengen in landinrichtingsprojecten VLM (Scheldeboorden en Molenbeekvallei)	-	-	28.212	28.212
prioritair beleid	25-010206 : Aanleggen kloostertuin met ijskelder en afwerken Dorpshartuin	-	-	-	-
prioritair beleid	25-010207 : Realiseren van volkstuinten en park Loutersveld	25.000	-	150.000	31.751
	25-0103 : Performant leefmilieu- en afvalbeleid	-	-	74.165	47.235
prioritair beleid	25-010301 : Opvolgen aanpak risicogronden i.s.m. OVAM	-	-	74.165	47.235
prioritair beleid	25-010303 : Uitwerken Natuurbouwprojecten	-	-	-	-
	25-02 : Actieve inzet op duurzaamheid en klimaat	255.815	-	57.500	-
	25-0201 : Actieve inzet op duurzaamheid en klimaat	255.815	-	57.500	-
prioritair beleid	25-020102 : Opnemen van een voorbeeldfunctie op het vlak van klimaat	-	-	32.500	-
prioritair beleid	25-020103 : Voeren van een actief aankoopbeleid voor uitbreiding bosareaal in het kader van klimaatadaptatie	255.815	-	25.000	-
prioritair beleid	25-020107 : Opzetten van klimaatacties voor het Lokaal Energie- en Klimaatpact 1.0 en 2.0	-	-	-	-
	25-03 : Vlotte mobiliteit en duurzaam waterbeleid	101.156	-	3.197.226	2.951.453
	25-0301 : Duurzame mobiliteit	-	-	605.500	323.400
prioritair beleid	25-030101 : Opmaken nieuw mobiliteitsplan met parkeerleidraad, fietsbeleidsplan en aanpak sluisverkeer	-	-	-	3.994
prioritair beleid	25-030109 : Aanleggen van fietspad T. Andriesstraat richting Lippelo	-	-	-	-
prioritair beleid	25-030110 : Creëren van veilig fietspad Molenstraat – Winkelveld	-	-	555.500	317.726
prioritair beleid	25-030111 : Verbeteren fietspad Reststraat-Zeustestraat	-	-	-	-
prioritair beleid	25-030113 : Herwaarderden trage wegen	-	-	15.000	-
prioritair beleid	25-030114 : Aanpassen fietspad Lichter en veilige fietsverbindingen	-	-	35.000	1.681
	25-0302 : Performant water- en rioleringsbeheer i.s.m. Hidrorio	101.156	-	2.591.726	2.628.053
prioritair beleid	25-030202 : J. De Donckerlaan en omgeving	-	-	416.000	-
prioritair beleid	25-030203 : Veurtstraat, Oppuurseweg en omgeving	-	-	672.500	703.026
prioritair beleid	25-030204 : Zavelstraat en Wachtingstraat	-	-	50.000	-
prioritair beleid	25-030205 : Turkenhofdreef, Vincetstraat, Kossaardhof	-	-	4.422	43.120
prioritair beleid	25-030207 : Park Dorpshart	-	-	-	207.168
prioritair beleid	25-030208 : Sportcentrum Oppuurs aanleg parking Kattestraat-niet subsidiabel deel riolering	101.156	-	115.523	114.675
prioritair beleid	25-030208A : Kattestraat ten noorden Spoorweg (met Aquafin en Bornem)	-	-	15.000	-
prioritair beleid	25-030211 : Heraanleg Provinciale Weg (AWV)	-	-	45.000	-
prioritair beleid	25-030215 : Pleinaanleg Forum en Kloosterhof	-	-	100.000	93.371
prioritair beleid	25-030218 : R. Verbelenstraat en A. Tersagostraat	-	-	30.000	34.815
prioritair beleid	25-030219 : Pastoor Van Kerckhovenwijk	-	-	2.000	-
prioritair beleid	25-030220 : Breutheide	-	-	-	-
prioritair beleid	25-030221 : Hof-ten-Berglaan en Scheeveld tot Meir	-	-	677.616	657.950
prioritair beleid	25-030222 : Nijvendries, Nijven, Voortstraat	-	-	33.652	9.964
prioritair beleid	25-030223 : Haagstraat	-	-	8.110	-
prioritair beleid	25-030224 : Overheide, Achterheide	-	-	29.000	-
prioritair beleid	25-030230 : Gansbroekstraat	-	-	3.600	-
prioritair beleid	25-030234 : Sporthal Sint-Amands: afkoppeling regenwater	-	-	100.000	-
prioritair beleid	25-030236 : Ondergrondse parking Forum	-	-	178.203	741.961
prioritair beleid	25-030238 : Dendermondsesteenweg aansluiting rio woningen privéverkeveling	-	-	-	981
prioritair beleid	25-030240 : Middelpunt van Vlaanderen & drie Provinciën punt	-	-	21.100	21.021
prioritair beleid	25-030243 : Herinrichting kruispunt E. Verhaerenstraat - Halvemaanstraat	-	-	40.000	-
prioritair beleid	25-030247 : Hondsmarkt	-	-	50.000	-
	25-04 : Kwalitatief en betaalbaar woningbeleid	250.000	-	50.000	169
	25-0401 : Woonregie	-	-	-	-
prioritair beleid	25-040101 Ontwikkelen van een stedenbouwkundige leidraad voor nieuwe projecten	-	-	-	-
	25-0402 : Woonontwikkeling	250.000	-	50.000	169
geen prioritair beleid	25-040207 : Verkaveling Haverblok	-	-	-	-
geen prioritair beleid	25-040208 : Verkaveling Kerkhofstraat	-	-	-	-
geen prioritair beleid	25-040209 : Projectontwikkeling Loutersveld	250.000	-	-	-
geen prioritair beleid	25-040210 : Verkaveling Schaafstraat	-	-	-	-
geen prioritair beleid	25-040211 : Project Schoubroek	-	-	50.000	169
	25-21 : Divers en geïntegreerd vrijetijdsaanbod	-	-	2.741.204	1.967.757
	25-2101 : Vrije tijd	-	-	2.741.204	1.967.757
prioritair beleid	25-210104 : Inwoners en bezoekers kunnen terecht in sportpark De Schans voor veelzijdige sportbeleving	-	-	57.700	15.053
prioritair beleid	25-210105 : Uitwerken project Brede school Puurs	-	-	-	59.423
prioritair beleid	25-210106 : Zorgen voor een nieuwe locatie voor de jeugdinfrastructuur in Kalfort, Oppuurs en Sint-Amands	-	-	490.900	354.273
geen prioritair beleid	25-210107 : We bouwen een skate-park in de gemeente	-	-	85.050	9.705
prioritair beleid	25-210108 : Optimaliseren van diverse sportinfrastructuur in de diverse leefgemeenschappen	-	-	160.874	63.772
prioritair beleid	25-210109 : Uitwerken project Brede school Sint-Amands	-	-	1.916.680	1.460.617
prioritair beleid	25-210110 Brede school Ruisbroek	-	-	20.000	4.915
prioritair beleid	25-210111 : Uitwerken project Brede school Oppuurs	-	-	10.000	-

prioritair/ geen prioritair beleid		Ontvangst	Ontvangst	Uitgave	Uitgave
		Raming MJP	JR	Raming MJP	JR
	25-23 : Gemeentelijke evenementen en lokale initiatieven voor sociale interactie en amusement	501.590	304.349	1.915.387	1.071.212
	25-2301 : Versterking van de lokale economie en centrum-management			60.000	11.500
	25-230101 : Activeren kernwinkelgebied via diverse initiatieven			60.000	11.500
geen prioritair beleid	25-2302 : Inzet op toerisme en erfgoed	501.590	304.349	1.817.387	1.045.054
	25-230201 : Promotie en vermarkten van onze toeristische troeven met volledige ontsluiting voor breder publiek	120.902	-	682.539	384.507
geen prioritair beleid	25-230202 : Fysische instandhouding waardevol lokaal cultureel erfgoed	380.688	304.349	1.134.848	660.547
geen prioritair beleid	25-2304 : Verenigingsleven als verbindende motor van de samenleving			38.000	14.658
	25-230402 : Zowel financieel als logistiek/materieel ondersteunen van verenigingen (sport, cultuur, jeugd, ...)	-	-	38.000	14.658
geen prioritair beleid	25-230403 : Subsidies Noodfonds verenigingsleven (sport, cultuur, jeugd, ...)	-	-	-	-
	25-32 : Intern organisatorisch management	872.259	980.426	1.616.655	2.021.797
	25-3204 : Informatie management en communicatie			65.000	18.081
geen prioritair beleid	25-320402 : Project ICT-infrastructuur en connectiviteit – stabiele basisinfrastructuur met goede connectiviteit			10.000	6.975
prioritair beleid	25-320403 : Coördineren van de digitale werkplek om beter en efficiënter digitaal samen te			45.000	6.951
geen prioritair beleid	25-320405 : Opstarten project CSM – servicemanagement software – ticketing/meldingssysteem				
geen prioritair beleid	25-320406 : Opstarten project (digitaal) archief in analogie met Digitaal Archief Vlaanderen				
prioritair beleid	25-320408 : Ontwikkelen van kwaliteitsvolle en verbindende magazines en digitale communicatiekanalen				
geen prioritair beleid	25-320409 : Acties in het kader van citymarketing			10.000	4.155
	25-3205 : Facilitair beleid	3.170	9.020	401.655	178.033
geen prioritair beleid	25-320506 : Optimaal beheren van het magazijn en wagenpark	3.170	9.020	401.655	178.033
	25-3206 : Patrimoniumbeheer en juridische zaken	869.089	971.406	1.150.000	1.825.682
geen prioritair beleid	25-320601 : Verzekeren van een juridisch correct en functioneel patrimoniumbeheer (aankopen en verkopen)	869.089	971.406	1.150.000	1.825.682
	25-33 : Klantgerichte en kwalitatieve dienstverlening			6.074.009	5.225.782
	25-3302 : Dienstverlening "inrichten" (uitwerking van het concept)			5.000	-
geen prioritair beleid	25-330206 : Versterken van de digitale competenties van onze burgers	-	-	5.000	-
	25-3303 : Dienstverlening "verrichten" (infrastructurele vertaling van het concept)			6.069.009	5.225.782
prioritair beleid	25-330302 : Bouwen nieuw gemeentehuis als infrastructurele vertaling van het nieuwe dienstverleningsconcept	-	-	6.069.009	5.225.782
prioritair beleid	25-330303 : Uitbouw antennepunt voor dienstverlening in Sint-Amands	-	-	-	-
	FINANCIERING	18.016.741	18.247.767	4.361.851	3.915.935
	25-03: Vlotte mobiliteit en duurzaam waterbeleid				
	25-0302 : Performant water- en rioleringsbeheer i.s.m. Hidrorio				
	25-030242 : Fortbaan - Museumpaviljoen	-	25.971	-	-
	25-23 : Gemeentelijke evenementen en lokale initiatieven voor sociale interactie en amusement	28.000	28.000		
geen prioritair beleid	25-2304 : Verenigingsleven als verbindende motor van de samenleving	28.000	28.000		
	25-230402 : Zowel financieel als logistiek/materieel ondersteunen van verenigingen (sport, cultuur, jeugd, ...)	28.000	28.000		
	Overig beleid	17.988.741	18.193.796	4.361.851	3.915.935
geen prioritair beleid	G-GBB : Overig beleid gemeente	17.988.741	18.193.796	4.361.851	3.915.935
	G-GBB-FIN : Overig beleid financiën	17.988.741	18.193.796	4.361.851	3.915.935
	OCMW	8.228.659	8.400.356	14.535.536	13.208.142
	EXPLOITATIE	8.037.707	8.369.404	13.269.063	12.681.305
	Overig beleid	2.168.094	2.195.313	5.446.439	4.971.700
	O-GBB : Overig beleid OCMW	2.168.094	2.195.313	5.446.439	4.971.700
geen prioritair beleid	O-GBB-FAC : Overig beleid facilitair beheer			48.452	26.897
geen prioritair beleid	O-GBB-FIN : Overig beleid financiën	1.476.635	1.481.413	1.431.493	983.883
geen prioritair beleid	O-GBB-HRM : Overig beleid HRM	605.934	583.391	3.738.083	3.721.286
geen prioritair beleid	O-GBB-ICT : Overig beleid ICT	-	-	69.393	68.134
geen prioritair beleid	O-GBB-JUR : Overig beleid juridische zaken, verzekeringen en patrimoniumbeheer	6.525	5.346	63.028	49.307
geen prioritair beleid	O-GBB-WEL : Overig beleid welzijn	79.000	100.847	95.990	97.876
geen prioritair beleid	O-GBB-WERK : Overig beleid werken	-	24.316	-	24.316
	19-05 : Kansengroepen vinden hun weg naar de diverse sociale tewerkstellings- en reactiveringsinitiatieven				
	19-0501 : Ondersteuning en ontwikkeling van sociale activeringsinitiatieven				
	25-11 : Sterk lokaal sociaal beleid	2.561.137	2.678.294	3.602.323	3.787.333
geen prioritair beleid	25-1101 : Garantie sociale grondrechten via sterk sociaal beleid	2.561.137	2.678.294	3.602.323	3.787.333
	25-110104 : Uitbouwen van een geïntegreerd breed onthaal (GBO) samen met andere welzijnsactoren - WVG200/2	65.825	68.160	57.721	18.014
geen prioritair beleid	25-110108 : Hulp en noodopvang oorlogsslachtoffers Oekraïne	182.390	112.537	120.100	32.728
geen prioritair beleid	25-110109 : Hulp in het kader van de energieefficiëntie en verlagen energieverbruik	33.700	33.699		
geen prioritair beleid	25-110110 : Project digitar in kader van E-Inclusie	50.000	41.000	23.910	22.564
geen prioritair beleid	25-110111 : Vlaamse subsidie ALD doorstorten aan Natuurwerk voor duurzaam groenonderhoud	-	2.959		
geen prioritair beleid	25-110122 : Activeren kansengroepen via 'traject naar werk' (VDAB-TWE02)	-	20.850		
prioritair beleid	25-110101 : Verzekeren van toegankelijke sociale hulp- en dienstverlening en 'onderbescherming' aanpakken	1.794.074	1.948.532	2.720.779	3.033.898
prioritair beleid	25-110102 : Activeren kansengroepen via 'traject naar werk' (VDAB-TWE01)	306.335	309.140	469.981	502.887
prioritair beleid	25-110103 : Inzetten op woonbegeleiding en een betere en kwaliteitsvolle woonsituatie voor diverse doelgroepen	128.813	141.417	209.832	177.243
	25-12 : Zorg voor ouderen via thuiszorg, woonzorgcentra en assistentiewoningen	1.446.716	1.602.350	1.959.301	1.791.925
prioritair beleid	25-1201 : Aanbod van uitgebreid gamma van thuiszorgdiensten	1.446.716	1.602.350	1.959.301	1.791.925
	25-120101 : Aanbieden van thuiszorgdiensten zodat ouderen langer in hun vertrouwde thuisomgeving kunnen blijven	1.446.716	1.602.350	1.959.301	1.791.925
geen prioritair beleid	25-1203 : Het OCMW zorgt voor de nodige infrastructuurwerken voor het Zorgbedrijf				
geen prioritair beleid	25-120301 Uitbreiding en instandhouding van de infrastructuur van het Woonzorgcentrum				
	25-120302 : Kwaliteit van de assistentiewoningen Het Erf op peil houden				
	25-13 : Buurtgerichte, warme en zorgzame gemeente	19.484	21.404	54.539	60.047
geen prioritair beleid	25-1301 : Buurtgerichte, warme en zorgzame gemeente	19.484	21.404	54.539	60.047
	25-130102 : Uitbouwen van het Huis van het Kind Puurs-Sint-Amands	19.484	21.404	54.539	60.047
	25-14 : Sterk uitgebouwde kinderopvang	1.842.276	1.872.042	2.177.261	2.042.160
	25-1401 : Voorschoolse en buitenschoolse kinderopvang	1.842.276	1.872.042	2.177.261	2.042.160
prioritair beleid	25-140101 : Organiseren van een kwaliteitsvolle inkomen-gerelateerde gezins- en groepsopvang	1.071.193	1.032.070	1.052.337	975.872
prioritair beleid	25-140102 : Aanbieden van kwaliteitsvolle en betaalbare buitenschoolse kinderopvang	771.083	839.973	1.124.924	1.066.289
	25-15 : Ondersteuning van het flankerend onderwijs			4.500	4.500
geen prioritair beleid	25-1501 : Ondersteuning onderwijs via flankerende maatregelen			4.500	4.500
	25-150102 : Organiseren platform algemene preventie Puurs-Sint-Amands			4.500	4.500
	25-16 : Gezondheidsbeleid			24.700	23.641
geen prioritair beleid	25-1601 : Puurs-Sint-Amands neemt initiatieven rond gezondheid			24.700	23.641
	25-160101 : Voeren van een vernieuwd gezondheidsbeleid	-	-	24.700	23.641

prioritair/ geen prioritair beleid		Ontvangst	Ontvangst	Uitgave	Uitgave
		Raming MJP	JR	Raming MJP	JR
	INVESTERING	190.952	30.952	927.602	187.966
	Gelijkblijvend beleid	-	-	197.393	59.066
	O-GBB : Overig beleid OCMW	-	-	197.393	59.066
geen prioritair beleid	O-GBB-FIN : Overig beleid financiën	-	-	173.393	59.003
geen prioritair beleid	O-GBB-ICT : Overig beleid ICT	-	-	24.000	63
	25-11 : Sterk lokaal sociaal beleid	190.952	30.952	304.524	48.016
	25-1101 : Garantie sociale grondrechten via sterk sociaal beleid	190.952	30.952	304.524	48.016
geen prioritair beleid	25-110110 : Project digitar in kader van E-Inclusie	30.952	30.952	30.000	32.077
prioritair beleid	25-110103 : Inzetten op woonbegeleiding en een betere en kwaliteitsvolle woonsituatie voor diverse doelgroepen	160.000	-	274.524	15.940
	25-12 : Zorg voor ouderen via thuiszorg, woonzorgcentra en assistentiewoningen			231.143	77.997
	25-1203 : Het OCMW zorgt voor de nodige infrastructuurwerken voor het Zorgbedrijf			231.143	77.997
geen prioritair beleid	25-120302 : Kwaliteit van de assistentiewoningen Het Erf op peil houden			45.543	19.367
prioritair beleid	25-120301 : Uitbreiding en instandhouding van de infrastructuur van het Woonzorgcentrum			185.600	58.630
	25-16 : Gezondheidsbeleid			2.500	-
	25-1601 : Puurs-Sint-Amands neemt initiatieven rond gezondheid			2.500	-
geen prioritair beleid	25-160103 : Verderzetten van het concept 'hartveilige gemeente'			2.500	-
	25-33 : Klantgerichte en kwalitatieve dienstverlening	-	-	192.043	2.887
prioritair beleid	25-3303 : Dienstverlening "verrichten" (infrastructurele vertaling van het concept)	-	-	192.043	2.887
	25-330305 : Uitbouw antennepunt voor dienstverlening in Sint-Amands	-	-	192.043	2.887
	FINANCIERING			338.871	338.871
	NVT : Niet van toepassing			338.871	338.871
	O-GBB : Overig beleid OCMW			338.871	338.871
geen prioritair beleid	O-GBB-FIN : Overig beleid financiën			338.871	338.871
	TOTAAL GEMEENTE - OCMW	75.997.756	74.594.082	77.229.815	71.200.369
	TOTAAL EXPLOITATIE GEMEENTE - OCMW	54.715.379	54.289.227	51.091.418	50.142.736
	TOTAAL INVESTERING GEMEENTE - OCMW	3.265.636	2.057.088	21.437.675	16.802.827
	TOTAAL FINANCIERING GEMEENTE - OCMW	18.016.741	18.247.767	4.700.722	4.254.806



Financiële nota

Gemeente en OCMW

Puurs-Sint-Amands



J1: Doelstellingenrekening



2024

Journalvolgnnummers: JR Budg. 997409 Alg. 129770 / EK Budg. 59674

Gemeente (0697.609.548)

Forum 6, 2870 Puurs-Sint-Amands

Algemeen directeur: Raoul Paridaens

OCMW (0697.665.075)

Forum 6, 2870 Puurs-Sint-Amands

Financieel directeur: Marleen Callaert

Prioritaire beleidsdoelstelling: 25-01:Leefomgeving, landschap en natuur

	Jaarrekening	Meerjarenplan
Exploitatie		
Investering		
Uitgave	363.434	580.820
Ontvangst	0	25.000
Saldo	-363.434	-555.820
Financiering		

Prioritaire beleidsdoelstelling: 25-02:Actieve inzet op duurzaamheid en klimaat

	Jaarrekening	Meerjarenplan
Exploitatie		
Uitgave	107.750	112.593
Ontvangst	135.776	135.780
Saldo	28.026	23.187
Investering		
Uitgave	0	57.500
Ontvangst	0	255.815
Saldo	0	198.315
Financiering		

Prioritaire beleidsdoelstelling: 25-03:Vlotte mobiliteit en duurzaam waterbeleid

	Jaarrekening	Meerjarenplan
Exploitatie		
Uitgave	49.520	50.760
Saldo	-49.520	-50.760
Investering		
Uitgave	2.951.453	3.197.226
Ontvangst	0	101.156
Saldo	-2.951.453	-3.096.070
Financiering		
Ontvangst	25.971	0
Saldo	25.971	0

Prioritaire beleidsdoelstelling: 25-04:Kwalitatief en betaalbaar woningbeleid

	Jaarrekening	Meerjarenplan
Exploitatie		
Investering		
Uitgave	169	50.000
Ontvangst	0	250.000
Saldo	-169	200.000
Financiering		

Prioritaire beleidsdoelstelling: 25-11:Sterk lokaal sociaal beleid

	Jaarrekening	Meerjarenplan
Exploitatie		
Uitgave	3.787.333	3.602.323
Ontvangst	2.678.294	2.561.137
Saldo	-1.109.039	-1.041.186
Investing		
Uitgave	48.016	304.524
Ontvangst	30.952	190.952
Saldo	-17.065	-113.572
Financiering		

Prioritaire beleidsdoelstelling: 25-12:Zorg voor ouderen via thuiszorg, woonzorgcentra en assistentiewoningen

	Jaarrekening	Meerjarenplan
Exploitatie		
Uitgave	1.791.925	1.959.301
Ontvangst	1.602.350	1.446.716
Saldo	-189.575	-512.585
Investing		
Uitgave	77.997	231.143
Saldo	-77.997	-231.143
Financiering		

Prioritaire beleidsdoelstelling: 25-13:Buurtgerichte, warme en zorgzame gemeente

	Jaarrekening	Meerjarenplan
Exploitatie		
Uitgave	60.047	54.539
Ontvangst	21.404	19.484
Saldo	-38.642	-35.055
Investing		
Financiering		

Prioritaire beleidsdoelstelling: 25-14:Sterk uitgebouwde kinderopvang

	Jaarrekening	Meerjarenplan
Exploitatie		
Uitgave	2.042.160	2.177.261
Ontvangst	1.872.042	1.842.276
Saldo	-170.118	-334.985
Investing		
Financiering		

Prioritaire beleidsdoelstelling: 25-21:Divers en geïntegreerd vrijetijdsaanbod

	Jaarrekening	Meerjarenplan
Exploitatie		
Uitgave	189.924	191.659
Ontvangst	28.439	27.554
Saldo	-161.484	-164.105
Investing		
Uitgave	1.967.757	2.741.204
Saldo	-1.967.757	-2.741.204
Financiering		

Prioritaire beleidsdoelstelling: 25-22:Kwalitatief en gevarieerd vakantieaanbod

	Jaarrekening	Meerjarenplan
Exploitatie		
Uitgave	293.103	282.413
Ontvangst	129.639	107.527
Saldo	-163.464	-174.886
Investering		
Financiering		

Prioritaire beleidsdoelstelling: 25-31:Strategisch beleid met oog voor participatie en samenwerking

	Jaarrekening	Meerjarenplan
Exploitatie		
Uitgave	242.152	274.118
Ontvangst	5.803	35.394
Saldo	-236.348	-238.724
Investering		
Financiering		

Prioritaire beleidsdoelstelling: 25-32:Intern organisatorisch management

	Jaarrekening	Meerjarenplan
Exploitatie		
Uitgave	340.936	396.654
Ontvangst	25.000	25.000
Saldo	-315.936	-371.654
Investering		
Uitgave	2.021.797	1.616.655
Ontvangst	980.426	872.259
Saldo	-1.041.371	-744.396
Financiering		

Prioritaire beleidsdoelstelling: 25-33:Klantgerichte en kwalitatieve dienstverlening

	Jaarrekening	Meerjarenplan
Exploitatie		
Investering		
Uitgave	5.228.669	6.266.052
Saldo	-5.228.669	-6.266.052
Financiering		

Prioritaire beleidsdoelstelling: 19-05:Kansengroepen vinden hun weg naar de diverse sociale tewerkstellings- en reactiveringsinitiatieven**Niet prioritaire beleidsdoelstellingen**

	Jaarrekening	Meerjarenplan
Exploitatie		
Uitgave	2.337.930	2.191.882
Ontvangst	560.040	547.884
Saldo	-1.777.890	-1.643.998
Investering		
Uitgave	1.071.212	1.917.887
Ontvangst	304.349	501.590
Saldo	-766.864	-1.416.297
Financiering		
Ontvangst	28.000	28.000
Saldo	28.000	28.000

Verrichtingen zonder beleidsdoelstelling

	Jaarrekening	Meerjarenplan
Exploitatie		
Uitgave	38.899.957	39.797.915
Ontvangst	47.230.438	47.966.627
Saldo	8.330.481	8.168.712
Investering		
Uitgave	3.072.323	4.474.664
Ontvangst	741.362	1.068.864
Saldo	-2.330.961	-3.405.800
Financiering		
Uitgave	4.254.806	4.700.722
Ontvangst	18.193.796	17.988.741
Saldo	13.938.991	13.288.019

Totaal

	Jaarrekening	Meerjarenplan
Exploitatie		
Uitgave	50.142.736	51.091.418
Ontvangst	54.289.227	54.715.379
Saldo	4.146.491	3.623.961
Investering		
Uitgave	16.802.827	21.437.675
Ontvangst	2.057.088	3.265.636
Saldo	-14.745.739	-18.172.039
Financiering		
Uitgave	4.254.806	4.700.722
Ontvangst	18.247.767	18.016.741
Saldo	13.992.962	13.316.019

Andere gebruikte dossiers op dit rapport:

MJP:

MJP_HERZIENING_6_BEGINKREDIET_2025 2024: Budg. 59674

J2: Staat van het financieel evenwicht



2024

Journalvolgnummers: JR Budg. 997409 Alg. 129770 / EK Budg. 59674

Gemeente (0697.609.548)

Forum 6, 2870 Puurs-Sint-Amunds

Algemeen directeur: Raoul Paridaens

OCMW (0697.665.075)

Forum 6, 2870 Puurs-Sint-Amunds

Financieel directeur: Marleen Callaert

Budgettair resultaat	Jaarrekening	Meerjarenplan
I. Exploitatiesaldo	4.146.491	3.623.961
a. Ontvangsten	54.289.227	54.715.379
b. Uitgaven	50.142.736	51.091.418
II. Investeringsaldo	-14.745.739	-18.172.039
a. Ontvangsten	2.057.088	3.265.636
b. Uitgaven	16.802.827	21.437.675
III. Saldo exploitatie en investeringen	-10.599.248	-14.548.078
IV. Financieringsaldo	13.992.962	13.316.019
a. Ontvangsten	18.247.767	18.016.741
b. Uitgaven	4.254.806	4.700.722
V. Budgettair resultaat van het boekjaar	3.393.713	-1.232.059
VI. Gecumuleerd budgettair resultaat vorig boekjaar	1.956.261	1.956.261
VII. Gecumuleerd budgettair resultaat	5.349.974	724.202
IX. Beschikbaar budgettair resultaat	5.349.974	724.202

Autofinancieringsmarge	Jaarrekening	Meerjarenplan
I. Exploitatiesaldo	4.146.491	3.623.961
II. Netto periodieke aflossingen	3.137.938	3.133.853
a. Periodieke aflossingen conform de verbintenissen	3.904.806	3.900.722
b. Periodieke terugvordering leningen	766.868	766.869
III. Autofinancieringsmarge	1.008.553	490.108

Gecorrigeerde Autofinancieringsmarge	Jaarrekening	Meerjarenplan
I. Autofinancieringsmarge	1.008.553	490.108
II. Correctie op de periodieke aflossingen	421.411	417.328
a. Periodieke aflossingen conform de verbintenissen	3.904.806	3.900.722
b. Gecorrigeerde aflossingen o.b.v. de financiële schulden	3.483.394	3.483.394
III. Gecorrigeerde autofinancieringsmarge	1.429.965	907.436

Geconsolideerd financieel evenwicht	Jaarrekening	Meerjarenplan
I. Beschikbaar budgettair resultaat		
- Gemeente en OCMW	5.349.974	724.202
- Autonoom gemeentebedrijf	77.100	74.707
- Zorgbedrijf Klein-Brabant	17.145	6.179
Totaal beschikbaar budgettair resultaat	5.444.219	805.087
II. Autofinancieringsmarge		
- Gemeente en OCMW	1.008.553	490.108
- Autonoom gemeentebedrijf	36.830	109.178
- Zorgbedrijf Klein-Brabant	6.070	-4.896
Totale Autofinancieringsmarge	1.051.453	594.390
III. Gecorrigeerde autofinancieringsmarge		
- Gemeente en OCMW	1.429.965	907.436
- Autonoom gemeentebedrijf	-36.037	36.312
- Zorgbedrijf Klein-Brabant	6.070	-4.896
Totale gecorrigeerde autofinancieringsmarge	1.399.997	938.852

Andere gebruikte dossiers op dit rapport:

Voorgaande JR dossiers:

JR_ORIGINEEL_2023 2023: Budg. 827476 Alg. 129191

MJP:

MJP_HERZIENING_6_BEGINKREDIET_2025 2024: Budg. 59674

Dossiers van andere entiteiten:

Zorgbedrijf Klein-Brabant: JR_ORIGINEEL_2024 2024: Budg. 206654 Alg. 19119

Autonoom gemeentebedrijf: JR_ORIGINEEL_2024 2024: Budg. 49563 Alg. 11178

MJP dossiers van andere entiteiten:

Autonoom gemeentebedrijf: MJP_HERZIENING_5_BEGINKREDIET_2025 2024: Budg. 3571

Zorgbedrijf Klein-Brabant: MJP_HERZIENING_5_BEGINKREDIET_2025 2024: Budg. 7571

J3: Realisatie van de kredieten

2024

Journalvolnummers: JR Budg. 997409 Alg. 129770 / IK Budg. 53866 EK Budg. 59674

Gemeente (0697.609.548)

OCMW (0697.665.075)

Forum 6, 2870 Puurs-Sint-Amands

Forum 6, 2870 Puurs-Sint-Amands

Algemeen directeur: Raoul Paridaens

Financieel directeur: Marleen Callaert

	Jaarrekening		Eindkredieten		Initiële kredieten	
	Uitgaven	Ontvangsten	Uitgaven	Ontvangsten	Uitgaven	Ontvangsten
- Gemeente						
Exploitatie	37.461.431	45.919.823	37.822.355	46.677.672	35.607.777	46.257.433
Investerings	16.614.861	2.026.136	20.510.073	3.074.684	18.813.475	9.680.909
Financiering	3.915.935	18.247.767	4.361.851	18.016.741	3.579.198	8.036.741
Leningen en leasings	3.565.935	17.462.013	3.561.851	17.249.872	3.379.198	7.249.872
Toegestane leningen en betalingsuitstel	350.000	792.839	800.000	766.869	200.000	786.869
Overige financieringstransacties	0	-7.085	0	0	0	0
- OCMW						
Exploitatie	12.681.305	8.369.404	13.269.063	8.037.707	12.593.075	7.737.673
Investerings	187.966	30.952	927.602	190.952	1.155.243	160.000
Financiering	338.871	0	338.871	0	338.871	0
Leningen en leasings	338.871	0	338.871	0	338.871	0

Andere gebruikte dossiers op dit rapport:

MJP eindkrediet:

MJP_HERZIENING_6_BEGINKREDIET_2025 2024: Budg. 59674

MJP initieel krediet:

MJP_HERZIENING_5_BEGINKREDIET_2024 2023: Budg. 53866

J4: Balans



2024

Journalvolgnummers: JR Budg. 997409 Alg. 129770 / JR-1 Budg. 827476 Alg. 129191

Gemeente (0697.609.548)

Forum 6, 2870 Puurs-Sint-Amands

Algemeen directeur: Raoul Paridaens

OCMW (0697.665.075)

Forum 6, 2870 Puurs-Sint-Amands

Financieel directeur: Marleen Callaert

	2024	2023
ACTIVA	206.935.697	198.799.458
I. Vlottende activa	12.684.651	10.945.094
A. Liquide middelen en geldbeleggingen	3.381.702	1.153.816
B. Vorderingen op korte termijn	8.495.291	9.018.818
1. Vorderingen uit ruiltransacties	2.328.253	2.548.086
2. Vorderingen uit niet-ruiltransacties	6.167.039	6.470.732
D. Overlopende rekeningen van het actief	5.790	5.591
E. Vorderingen op lange termijn die binnen het jaar vallen	801.868	766.868
II. Vaste activa	194.251.046	187.854.365
A. Vorderingen op lange termijn	18.286.042	18.763.881
1. Vorderingen uit ruiltransacties	18.279.608	18.757.447
2. Vorderingen uit niet-ruiltransacties	6.434	6.434
B. Financiële vaste activa	15.202.718	16.264.597
2. Intergemeentelijke samenwerkingsverbanden en soortgelijke entiteiten	14.974.321	16.036.199
3. OCMW-verenigingen	153.422	153.422
4. Andere financiële vaste activa	74.976	74.976
C. Materiële vaste activa	158.859.189	151.115.576
1. Gemeenschapsgoederen	155.432.067	147.891.618
a. Terreinen en gebouwen	98.833.140	92.000.915
b. Wegen en andere infrastructuur	47.740.878	47.615.999
c. Installaties, machines en uitrusting	1.591.590	1.513.328
d. Meubilair, kantooruitrusting en rollend materieel	1.225.497	1.076.142
e. Leasing en soortgelijke rechten	4.982.108	4.719.704
f. Erfgoed	1.058.854	965.530
3. Andere materiële vaste activa	3.427.122	3.223.958
a. Terreinen en gebouwen	3.427.122	3.223.958
D. Immateriële vaste activa	1.903.098	1.710.311

	2024	2023
PASSIVA	206.935.697	198.799.458
I. Schulden	78.940.595	62.439.656
A. Schulden op korte termijn	13.656.000	14.552.075
1. Schulden uit ruiltransacties	7.859.596	9.573.083
a. Voorzieningen voor risico's en kosten	3.216.857	2.631.613
c. Niet-financiële schulden uit ruiltransacties	4.642.739	6.941.471
2. Schulden uit niet-ruiltransacties	1.884.280	1.274.903
3. Overlopende rekeningen van het passief	138	250
4. Schulden op lange termijn die binnen het jaar vervallen	3.911.987	3.703.839
B. Schulden op lange termijn	65.284.594	47.887.581
1. Schulden uit ruiltransacties	65.284.594	47.887.581
a. Voorzieningen voor risico's en kosten	12.096.945	8.041.907
1. Pensioenen en soortgelijke verplichtingen	11.980.721	8.041.907
2. Andere risico's en kosten	116.225	0
b. Financiële schulden	53.187.649	39.838.590
c. Niet-financiële schulden uit ruiltransacties	0	7.085
II. Nettoactief	127.995.103	136.359.803
A. Kapitaalssubsidies en schenkingen	31.155.666	31.371.034
B. Gecumuleerd overschot of tekort	11.853.452	19.078.203
C. Herwaarderingsreserves	6.374.758	7.299.339
D. Overig nettoactief	78.611.227	78.611.227

Andere gebruikte dossiers op dit rapport:

JR dossier, voorgaand jaar:

JR_ORIGINEEL_2023 2023: Budg. 827476 Alg. 129191

J5: Staat van opbrengsten en kosten



2024

Journalvolgnommern: JR Budg. 997409 Alg. 129770 / JR-1 Budg. 827476 Alg. 129191

Gemeente (0697.609.548)

Forum 6, 2870 Puurs-Sint-Amands

Algemeen directeur: Raoul Paridaens

OCMW (0697.665.075)

Forum 6, 2870 Puurs-Sint-Amands

Financieel directeur: Marleen Callaert

	2024	2023
I. Kosten	63.453.607	58.347.509
A. Operationele kosten	61.689.399	57.161.815
1. Goederen en diensten	14.135.944	13.927.318
2. Bezoldigingen, sociale lasten en pensioenen	22.660.926	21.314.726
3. Afschrijvingen, waardeverminderingen en voorzieningen	11.671.088	10.463.258
4. Individuele hulpverlening door O.C.M.W.	2.001.528	1.852.190
5. Toegestane werkingsubsidies	9.515.641	8.054.251
6. Toegestane investeringsubsidies	1.640.093	1.436.767
8. Andere operationele kosten	64.180	113.307
B. Financiële kosten	1.764.208	1.185.694
II. Opbrengsten	56.228.855	59.893.594
A. Operationele opbrengsten	54.466.787	58.215.274
1. Opbrengsten uit de werking	4.139.738	4.635.776
2. Fiscale opbrengsten en boetes	32.001.300	34.331.083
3. Werkingssubsidies	16.226.475	15.357.261
a. Algemene werkingsubsidies	10.990.959	10.462.030
b. Specifieke werkingsubsidies	5.235.516	4.895.231
4. Recuperatie individuele hulpverlening	604.415	605.236
5. Meerwaarden bij de realisatie van vaste activa	743.889	2.719.822
6. Andere operationele opbrengsten	750.970	566.097
B. Financiële opbrengsten	1.762.068	1.678.320
III. Overschot of tekort van het boekjaar	-7.224.752	1.546.085
A. Operationeel overschot of tekort	-7.222.612	1.053.459
B. Financieel overschot of tekort	-2.140	492.626
IV. Verwerking van het overschot of tekort van het boekjaar	-7.224.752	1.546.085
C. Over te dragen overschot of tekort van het boekjaar	-7.224.752	1.546.085

Andere gebruikte dossiers op dit rapport:

JR dossier, voorgaand jaar:

JR_ORIGINEEL_2023 2023: Budg. 827476 Alg. 129191



Toelichting

Gemeente en OCMW Puurs-Sint-Amands



T1: Ontvangsten en uitgaven naar functionele aard

2024

Journaalvolgnummers: JR Budg. 997409 Alg. 129770 / EK Budg. 59883

Gemeente (0697.609.548)

Forum 6, 2870 Puurs-Sint-Amands

Algemeen directeur: Raoul Paridaens

OCMW (0697.665.075)

Forum 6, 2870 Puurs-Sint-Amands

Financieel directeur: Marleen Callaert

	2020	2021	2022	2023	2024		2025
	Jaarrekening	Jaarrekening	Jaarrekening	Jaarrekening	Jaarrekening	Meerjarenplan	Meerjarenplan
Algemene financiering							
Exploitatie							
Uitgaven	1.993.341	534.294	633.557	1.367.686	2.049.634	2.055.122	1.955.422
Ontvangsten	36.583.741	36.389.829	36.334.750	44.320.199	42.565.489	43.176.515	45.810.836
Saldo	34.590.399	35.855.535	35.701.194	42.952.513	40.515.855	41.121.393	43.855.414
Investerings							
Uitgaven	36.320	76.028	119.372	614.924	407.434	387.057	316.574
Ontvangsten	22.498	4.100	0	0	0	0	29.323
Saldo	-13.822	-71.928	-119.372	-614.924	-407.434	-387.057	-287.251
Financiering							
Uitgaven	3.745.713	3.484.240	3.161.080	5.363.197	3.904.806	3.900.722	3.880.994
Ontvangsten	2.516.482	432.888	8.303.212	17.578.353	17.462.013	17.249.872	6.444.528
Saldo	-1.229.231	-3.051.352	5.142.132	12.215.156	13.557.208	13.349.150	2.563.534
Algemeen bestuur							
Exploitatie							
Uitgaven	6.658.843	6.692.252	7.210.996	8.214.636	8.488.296	8.670.548	8.931.899
Ontvangsten	253.643	242.045	534.552	951.928	877.666	1.040.753	1.847.443
Saldo	-6.405.200	-6.450.207	-6.676.444	-7.262.707	-7.610.630	-7.629.795	-7.084.456
Investerings							
Uitgaven	145.186	295.439	66.004	562.945	752.892	768.181	1.561.535
Ontvangsten	0	0	14.400	0	250.000	250.000	85.039
Saldo	-145.186	-295.439	-51.604	-562.945	-502.892	-518.181	-1.476.496
Ondersteuning							
Exploitatie							
Uitgaven	7.477.131	7.584.999	8.700.053	9.522.323	10.479.850	10.272.647	11.026.528
Ontvangsten	908.339	1.049.880	1.417.633	1.287.676	708.642	1.264.982	1.296.003
Saldo	-6.568.792	-6.535.119	-7.282.421	-8.234.646	-9.771.208	-9.007.665	-9.730.525
Investerings							
Uitgaven	2.417.828	3.165.649	6.501.117	12.462.325	7.893.131	8.041.884	2.928.229
Ontvangsten	1.379.267	462.064	2.109.089	298.046	980.426	553.259	5.519.000

	2020	2021	2022	2023	2024		2025
	Jaarrekening	Jaarrekening	Jaarrekening	Jaarrekening	Jaarrekening	Meerjarenplan	Meerjarenplan
Saldo	-1.038.561	-2.703.586	-4.392.029	-12.164.280	-6.912.705	-7.488.625	2.590.771
Financiering							
Ontvangsten	0	0	0	0	-7.085	0	0
Saldo	0	0	0	0	-7.085	0	0
Dienstverlening							
Exploitatie							
Uitgaven	1.349.961	1.310.712	1.544.879	1.775.733	2.013.512	2.044.955	2.135.555
Ontvangsten	93.928	135.547	355.593	387.347	405.800	417.379	465.432
Saldo	-1.256.032	-1.175.165	-1.189.286	-1.388.386	-1.607.712	-1.627.576	-1.670.123
Investerings							
Uitgaven	4.287	29.091	10.705	9.806	80.290	70.141	146.000
Saldo	-4.287	-29.091	-10.705	-9.806	-80.290	-70.141	-146.000
Beleven							
Exploitatie							
Uitgaven	3.748.128	5.790.367	4.858.715	7.084.425	8.360.985	8.451.941	7.326.106
Ontvangsten	401.945	401.974	1.107.498	1.362.902	1.137.863	1.197.115	1.153.540
Saldo	-3.346.183	-5.388.393	-3.751.218	-5.721.523	-7.223.122	-7.254.826	-6.172.566
Investerings							
Uitgaven	5.971.503	3.796.122	7.323.580	997.230	2.920.650	3.180.439	4.242.971
Ontvangsten	262.754	0	1.243.676	432.044	152.349	152.349	383.991
Saldo	-5.708.749	-3.796.122	-6.079.904	-565.186	-2.768.301	-3.028.090	-3.858.980
Financiering							
Uitgaven	0	540.000	1.825.000	1.100.000	350.000	800.000	50.000
Ontvangsten	0	300.000	318.000	388.833	634.019	634.019	724.019
Saldo	0	-240.000	-1.507.000	-711.167	284.019	-165.981	674.019
Ruimte							
Exploitatie							
Uitgaven	7.259.894	7.673.728	8.425.940	9.112.605	9.066.650	9.298.239	9.755.534
Ontvangsten	1.752.978	1.723.645	1.526.182	1.651.655	1.763.519	1.647.402	1.473.707
Saldo	-5.506.915	-5.950.082	-6.899.758	-7.460.951	-7.303.132	-7.650.837	-8.281.827
Investerings							
Uitgaven	6.766.371	2.424.234	5.613.579	6.578.936	4.563.352	3.841.768	11.921.851
Ontvangsten	2.440.847	1.249.348	1.083.860	206.416	643.362	872.541	1.678.262
Saldo	-4.325.524	-1.174.886	-4.529.718	-6.372.520	-3.919.990	-2.969.227	-10.243.589
Financiering							
Uitgaven	750.756	0	0	0	0	0	0
Ontvangsten	828.162	301.283	689.261	132.849	158.821	132.850	132.850
Saldo	77.406	301.283	689.261	132.849	158.821	132.850	132.850
Welzijn en samenleven							

	2020	2021	2022	2023	2024		2025
	Jaarrekening	Jaarrekening	Jaarrekening	Jaarrekening	Jaarrekening	Meerjarenplan	Meerjarenplan
Exploitatie							
Uitgaven	7.053.071	8.622.317	8.953.785	9.368.579	9.683.808	10.297.966	9.671.324
Ontvangsten	5.038.465	6.187.285	6.611.389	6.099.853	6.830.248	5.971.233	5.704.162
Saldo	-2.014.606	-2.435.033	-2.342.397	-3.268.726	-2.853.560	-4.326.733	-3.967.162
Investerings							
Uitgaven	44.211	224.624	882.912	136.845	185.079	286.590	608.469
Ontvangsten	0	141.743	0	3.091.743	30.952	30.952	160.000
Saldo	-44.211	-82.882	-882.912	2.954.897	-154.127	-255.638	-448.469

	2026	2027
	Meerjarenplan	Meerjarenplan
Algemene financiering		
Exploitatie		
Uitgaven	1.978.836	1.879.248
Ontvangsten	47.044.008	48.688.435
Saldo	45.065.172	46.809.187
Investerings		
Uitgaven	277.000	66.300
Ontvangsten	0	0
Saldo	-277.000	-66.300
Financiering		
Uitgaven	3.935.033	3.800.945
Ontvangsten	542.516	542.516
Saldo	-3.392.517	-3.258.429
Algemeen bestuur		
Exploitatie		
Uitgaven	9.133.778	9.234.058
Ontvangsten	1.860.013	1.865.586
Saldo	-7.273.765	-7.368.472
Investerings		
Uitgaven	1.266.160	760.700
Ontvangsten	100.000	0
Saldo	-1.166.160	-760.700
Ondersteuning		
Exploitatie		
Uitgaven	11.236.527	11.889.656
Ontvangsten	1.305.435	1.317.349
Saldo	-9.931.092	-10.572.307

	2026	2027
	Meerjarenplan	Meerjarenplan
Investerings		
Uitgaven	3.430.582	755.360
Ontvangsten	1.550.000	3.500.000
Saldo	-1.880.582	2.744.640
Financiering		
Ontvangsten	0	0
Saldo	0	0
Dienstverlening		
Exploitatie		
Uitgaven	2.177.927	2.249.328
Ontvangsten	457.951	457.085
Saldo	-1.719.976	-1.792.243
Investerings		
Uitgaven	74.000	44.000
Saldo	-74.000	-44.000
Beleven		
Exploitatie		
Uitgaven	8.154.546	8.219.470
Ontvangsten	1.155.765	1.159.887
Saldo	-6.998.781	-7.059.583
Investerings		
Uitgaven	1.279.380	1.404.600
Ontvangsten	20.000	20.000
Saldo	-1.259.380	-1.384.600
Financiering		
Uitgaven	500.000	1.550.000
Ontvangsten	724.019	766.019
Saldo	224.019	-783.981
Ruimte		
Exploitatie		
Uitgaven	9.846.317	10.196.707
Ontvangsten	1.499.267	1.503.949
Saldo	-8.347.050	-8.692.758
Investerings		
Uitgaven	11.688.943	10.251.453
Ontvangsten	13.829.041	6.196.291
Saldo	2.140.098	-4.055.162
Financiering		
Uitgaven	0	0

	2026	2027
	Meerjarenplan	Meerjarenplan
Ontvangsten	132.850	132.850
Saldo	132.850	132.850
Welzijn en samenleven		
Exploitatie		
Uitgaven	9.827.856	10.021.213
Ontvangsten	5.541.781	5.546.161
Saldo	-4.286.075	-4.475.052
Investerings		
Uitgaven	130.000	115.000
Ontvangsten	1.000.000	0
Saldo	870.000	-115.000

Andere gebruikte dossiers op dit rapport:

MJP:

MJP_HERZIENING_OVERDRACHT_2025 2025: Budg. 59883

Meerjarenplan:

MJP_HERZIENING_OVERDRACHT_2025 2025: Budg. 59883

Jaarrekeningen:

JR_ORIGINEEL_2020 2020: Budg. 350172 Alg. 100932

JR_ORIGINEEL_2021 2021: Budg. 498489 Alg. 105216

JR_ORIGINEEL_2022 2022: Budg. 657201 Alg. 112164

JR_ORIGINEEL_2023 2023: Budg. 827476 Alg. 129191

JR_ORIGINEEL_2024 2024: Budg. 997409 Alg. 129770

T2: Ontvangsten en uitgaven naar economische aard

Journaalvolgnommern: JR Budg. 997409 Alg. 129770 / EK Budg. 59883

Gemeente (0697.609.548)

Forum 6, 2870 Puurs-Sint-Amands

Algemeen directeur: Raoul Paridaens

OCMW (0697.665.075)

Forum 6, 2870 Puurs-Sint-Amands

Financieel directeur: Marleen Callaert

I. Exploitatie-uitgaven	2020	2021	2022	2023	2024		2025
	Jaarrekening	Jaarrekening	Jaarrekening	Jaarrekening	Jaarrekening	Meerjarenplan	Meerjarenplan
A. Operationele uitgaven	35.067.858	37.846.524	39.882.155	45.260.292	48.378.528	49.190.841	48.966.881
1. Goederen en diensten	9.645.342	11.529.409	12.593.376	13.927.318	14.135.944	13.881.094	13.498.993
2. Bezoldigingen, sociale lasten en pensioenen	17.098.968	17.493.042	19.660.705	21.314.726	22.660.926	23.046.046	24.683.072
a. Politiek personeel	663.615	675.046	708.578	780.375	759.252	763.815	709.458
b. Vastbenoemd niet-onderwijzend personeel	5.121.112	5.048.083	5.089.970	5.262.191	5.685.062	5.408.554	5.913.147
c. Niet vastbenoemd niet-onderwijzend personeel	10.439.518	10.931.251	12.903.458	14.312.663	15.148.425	15.750.084	16.933.382
f. Andere personeelskosten	677.627	651.334	759.397	729.056	798.823	852.259	845.922
g. Pensioenen	197.096	187.329	199.301	230.441	269.364	271.334	281.163
3. Individuele hulpverlening door het O.C.M.W.	1.695.611	1.779.177	1.825.392	1.850.691	2.001.838	1.884.141	1.772.173
4. Toegestane werkingssubsidies	6.520.872	6.903.125	5.664.847	8.054.251	9.515.641	10.275.375	8.914.868
- aan de eigen autonome gemeentebedrijven (AGB)	1.403.371	1.623.622	0	1.396.528	2.480.074	2.733.977	1.925.854
- aan welzijnsverenigingen	3.400	2.000	385.000	750.000	900.000	1.340.000	695.000
- aan de politiezone	2.462.475	2.703.998	2.898.849	3.469.708	3.656.280	3.656.280	3.729.406
- aan de hulpverleningszone	1.349.698	1.294.325	1.294.325	1.294.325	1.294.325	1.294.325	1.294.325
- aan intergemeentelijke samenwerkingsverbanden (IGS)	112.808	147.600	150.884	183.147	189.655	169.632	180.659
- aan besturen van de eredienst	40.000	0	0	0	0	0	0
- aan andere begunstigen	1.149.120	1.131.580	935.789	960.542	995.307	1.081.161	1.089.624
5. Andere operationele uitgaven	107.065	141.771	137.834	113.307	64.180	104.185	97.775
B. Financiële uitgaven	472.511	362.146	445.770	1.185.694	1.764.208	1.900.577	1.835.487
1. Rente, commissies en kosten verbonden aan schulden	469.700	361.002	445.170	1.185.284	1.763.340	1.899.597	1.834.837
- aan financiële instellingen	450.610	351.319	437.155	1.113.700	1.628.013	1.783.235	1.729.940
- aan andere entiteiten	19.090	9.683	8.015	71.584	135.327	116.362	104.897
2. Andere financiële uitgaven	2.810	1.144	600	410	868	980	650

I. Exploitatie-uitgaven	2026	2027
	Meerjarenplan	Meerjarenplan
A. Operationele uitgaven	50.494.736	51.930.108
1. Goederen en diensten	13.423.914	13.647.177

I. Exploitatie-uitgaven	2026	2027					
	Meerjarenplan	Meerjarenplan					
2. Bezoldigingen, sociale lasten en pensioenen	25.419.872	26.568.327					
a. Politiek personeel	723.714	740.343					
b. Vastbenoemd niet-onderwijzend personeel	5.960.982	6.133.635					
c. Niet vastbenoemd niet-onderwijzend personeel	17.597.358	18.542.392					
f. Andere personeelskosten	848.658	855.545					
g. Pensioenen	289.160	296.412					
3. Individuele hulpverlening door het O.C.M.W.	1.758.479	1.763.690					
4. Toegestane werkingssubsidies	9.797.485	9.854.794					
- aan de eigen autonome gemeentebedrijven (AGB)	2.682.811	2.644.268					
- aan welzijnsverenigingen	760.000	850.000					
- aan de politiezone	3.802.994	3.802.994					
- aan de hulpverleningszone	1.294.325	1.294.325					
- aan intergemeentelijke samenwerkingsverbanden (IGS)	183.565	186.506					
- aan besturen van de eredienst	0	0					
- aan andere begunstigen	1.073.790	1.076.701					
5. Andere operationele uitgaven	94.986	96.120					
B. Financiële uitgaven	1.861.051	1.759.572					
1. Rente, commissies en kosten verbonden aan schulden	1.860.401	1.758.922					
- aan financiële instellingen	1.746.066	1.652.270					
- aan andere entiteiten	114.335	106.652					
2. Andere financiële uitgaven	650	650					
II. Exploitatieontvangsten	2020	2021	2022	2023	2024		2025
	Jaarrekening	Jaarrekening	Jaarrekening	Jaarrekening	Jaarrekening	Meerjarenplan	Meerjarenplan
A. Operationele ontvangsten	44.069.369	45.165.568	47.299.480	55.495.452	53.722.898	54.152.391	57.188.135
1. Ontvangsten uit de werking	3.250.263	3.472.875	4.205.925	4.635.776	4.139.738	4.221.214	4.262.739
2. Fiscale ontvangsten en boetes	26.497.937	26.343.385	26.842.824	34.331.083	32.001.300	32.758.683	35.821.972
a. Aanvullende belastingen	21.342.759	20.910.812	21.167.381	28.043.499	25.738.293	25.863.925	28.338.151
- Opcentiemen op de onroerende voorheffing	10.303.708	10.193.060	10.378.387	11.844.896	12.979.867	12.410.208	14.070.930
- Aanvullende belasting op de personenbelasting	10.639.639	10.298.034	10.389.997	15.762.328	12.323.892	12.995.553	13.794.832
- Andere aanvullende belastingen	399.412	419.717	398.998	436.275	434.534	458.164	472.389
b. Andere belastingen en boetes	5.155.178	5.432.573	5.675.442	6.287.584	6.263.007	6.894.758	7.483.821
3. Werkingssubsidies	13.182.188	14.136.962	14.906.436	15.357.261	16.226.475	16.010.036	16.055.720
a. Algemene werkingssubsidies	8.995.543	8.772.879	9.604.694	10.462.030	10.990.959	10.981.397	11.365.499
- Gemeentefonds	6.170.466	6.399.656	6.561.815	6.808.483	7.065.552	7.065.552	7.287.927
- Andere algemene werkingssubsidies	2.825.077	2.373.223	3.042.879	3.653.547	3.925.407	3.915.845	4.077.572
- van de federale overheid	0	0	0	5.760	0	0	0
- van de Vlaamse overheid	2.825.077	2.373.223	3.040.204	3.647.787	3.923.175	3.915.845	4.077.572

II. Exploitatieontvangsten	2020	2021	2022	2023	2024		2025
	Jaarrekening	Jaarrekening	Jaarrekening	Jaarrekening	Jaarrekening	Meerjarenplan	Meerjarenplan
- van andere entiteiten	0	0	2.675	0	2.233	0	0
b. Specifieke werkingsubsidies	4.186.646	5.364.084	5.301.742	4.895.231	5.235.516	5.028.639	4.690.221
- van de federale overheid	2.030.064	1.959.591	2.044.204	2.257.738	2.251.875	2.120.904	1.908.111
- van de Vlaamse overheid	2.084.975	3.345.350	3.498.273	2.363.846	2.969.105	2.900.111	2.774.486
- van de gemeente	3.200	8.426	-261.710	268.210	0	0	0
- van andere entiteiten	68.406	50.717	20.975	5.436	14.535	7.624	7.624
4. Recuperatie individuele hulpverlening	679.087	692.354	673.049	605.236	604.415	570.700	594.380
5. Andere operationele ontvangsten	459.894	519.992	671.247	566.097	750.970	591.758	453.324
B. Financiële ontvangsten	963.670	964.637	588.115	566.108	566.328	562.988	562.988

II. Exploitatieontvangsten	2026	2027					
	Meerjarenplan	Meerjarenplan					
A. Operationele ontvangsten	58.301.232	59.975.464					
1. Ontvangsten uit de werking	4.281.061	4.302.692					
2. Fiscale ontvangsten en boetes	36.880.787	38.233.876					
a. Aanvullende belastingen	29.649.584	30.962.868					
- Opcentiemen op de onroerende voorheffing	14.768.471	15.491.909					
- Aanvullende belasting op de personenbelasting	14.400.527	14.980.811					
- Andere aanvullende belastingen	480.586	490.148					
b. Andere belastingen en boetes	7.231.203	7.271.008					
3. Werkingsubsidies	16.069.379	16.367.854					
a. Algemene werkingsubsidies	11.539.754	11.830.988					
- Gemeentefonds	7.377.200	7.508.559					
- Andere algemene werkingsubsidies	4.162.554	4.322.429					
- van de federale overheid	0	0					
- van de Vlaamse overheid	4.162.554	4.322.429					
- van andere entiteiten	0	0					
b. Specifieke werkingsubsidies	4.529.625	4.536.866					
- van de federale overheid	1.881.852	1.885.544					
- van de Vlaamse overheid	2.640.149	2.643.698					
- van de gemeente	0	0					
- van andere entiteiten	7.624	7.624					
4. Recuperatie individuele hulpverlening	594.380	594.380					
5. Andere operationele ontvangsten	475.625	476.662					
B. Financiële ontvangsten	562.988	562.988					
III. Exploitatiesaldo	9.492.671	7.921.535	7.559.671	9.615.574	4.146.491	3.623.961	6.948.755

III. Exploitatiesaldo	6.508.433	6.848.772
-----------------------	-----------	-----------

I. Investeringsuitgaven	2020	2021	2022	2023	2024		2025
	Jaarrekening	Jaarrekening	Jaarrekening	Jaarrekening	Jaarrekening	Meerjarenplan	Meerjarenplan
A. Investeringsuitgaven in financiële vaste activa	1.155.631	0	20.195	1.275	0	0	0
2. Intergemeentelijke samenwerkingsverbanden en soortgelijke entiteiten	1.155.631	0	20.195	1.275	0	0	0
B. Investeringsuitgaven in materiële vaste activa	12.690.591	7.447.937	18.969.219	19.554.112	14.585.429	14.436.930	17.141.229
1. Gemeenschapsgoederen en bedrijfsmatige materiële vaste activa	12.688.666	7.447.937	18.849.846	19.439.188	14.177.996	14.049.873	16.824.655
a. Terreinen en gebouwen	4.335.490	5.515.617	13.553.011	12.859.892	9.296.376	9.476.299	6.047.950
b. Wegen en andere infrastructuur	5.768.524	926.651	3.587.746	4.783.831	2.931.198	2.497.074	7.536.010
c. Roerende goederen	435.934	435.601	1.125.790	1.130.811	1.095.085	1.433.303	2.459.491
d. Leasing en soortgelijke rechten	2.091.218	432.888	303.212	578.353	762.013	549.872	544.528
e. Erfgoed	57.500	137.180	280.088	86.300	93.324	93.324	236.676
2. Andere materiële vaste activa	1.925	0	119.372	114.924	407.434	387.057	316.574
a. Onroerende goederen	1.925	0	119.372	114.924	407.434	387.057	316.574
C. Investeringsuitgaven in immateriële vaste activa	594.576	569.842	521.327	370.858	577.305	629.501	1.837.580
D. Toegestane investeringssubsidies	944.908	1.993.409	1.006.528	1.436.767	1.640.093	1.509.630	2.746.820
- aan welzijnsverenigingen	0	200.573	64.178	0	59.003	57.393	195.500
- aan de politiezone	0	0	0	399.735	50.198	50.198	400.000
- aan de hulpverleningszone	30.700	30.700	30.700	30.700	30.700	30.700	30.700
- aan intergemeentelijke samenwerkingsverbanden (IGS)	106.108	114.914	722.975	127.534	504.453	75.753	1.055.755
- aan besturen van de eredienst	99.361	164.717	9.000	116.942	585.580	585.580	369.065
- aan andere begunstigden	708.739	1.482.506	179.675	761.855	410.159	710.006	695.800

I. Investeringsuitgaven	2026	2027
	Meerjarenplan	Meerjarenplan
A. Investeringsuitgaven in financiële vaste activa	0	0
2. Intergemeentelijke samenwerkingsverbanden en soortgelijke entiteiten	0	0
B. Investeringsuitgaven in materiële vaste activa	16.123.174	11.423.134
1. Gemeenschapsgoederen en bedrijfsmatige materiële vaste activa	15.846.174	11.356.834
a. Terreinen en gebouwen	4.964.071	2.135.000
b. Wegen en andere infrastructuur	9.150.527	8.207.958
c. Roerende goederen	1.189.060	471.360
d. Leasing en soortgelijke rechten	542.516	542.516
e. Erfgoed	0	0
2. Andere materiële vaste activa	277.000	66.300
a. Onroerende goederen	277.000	66.300

I. Investeringsuitgaven	2026	2027					
	Meerjarenplan	Meerjarenplan					
C. Investeringsuitgaven in immateriële vaste activa	214.900	125.000					
D. Toegestane investeringssubsidies	1.807.991	1.849.279					
- aan welzijnsverenigingen	87.500	72.500					
- aan de politiezone	400.000	400.000					
- aan de hulpverleningszone	30.700	30.700					
- aan intergemeentelijke samenwerkingsverbanden (IGS)	649.979	1.236.079					
- aan besturen van de eredienst	50.000	0					
- aan andere begunstigden	589.812	110.000					
II. Investeringsontvangsten	2020	2021	2022	2023	2024		2025
	Jaarrekening	Jaarrekening	Jaarrekening	Jaarrekening	Jaarrekening	Meerjarenplan	Meerjarenplan
A. Verkoop van financiële vaste activa	144.574	96.446	96.431	96.416	96.291	96.291	96.291
2. Intergemeentelijke samenwerkingsverbanden en soortgelijke entiteiten	144.574	96.446	96.431	96.416	96.291	96.291	96.291
B. Verkoop van materiële vaste activa	3.451.781	1.050.227	3.038.531	3.256.401	980.426	553.259	6.579.000
1. Gemeenschapsgoederen en bedrijfsmatige materiële vaste activa	3.429.283	764.807	3.038.531	3.256.401	980.426	553.259	6.579.000
a. Terreinen en gebouwen	1.263.267	744.957	3.013.531	3.256.401	971.406	550.089	6.579.000
b. Wegen en andere infrastructuur	2.166.017	0	0	0	0	0	0
c. Roerende goederen	0	19.850	25.000	0	9.020	3.170	0
2. Andere materiële vaste activa	22.498	285.420	0	0	0	0	0
a. Onroerende goederen	22.498	285.420	0	0	0	0	0
D. Investeringssubsidies en -schenkingen	509.010	710.582	1.316.062	675.431	980.371	1.209.551	1.180.324
- van de federale overheid	0	0	0	0	30.952	30.952	0
- van de Vlaamse overheid	509.010	710.582	1.316.062	659.494	645.071	1.080.599	991.324
- van de provincie	0	0	0	15.938	259.563	0	0
- van de gemeente	0	0	0	0	0	0	100.000
- van andere entiteiten	0	0	0	0	44.786	98.000	89.000

II. Investeringsontvangsten	2026	2027
	Meerjarenplan	Meerjarenplan
A. Verkoop van financiële vaste activa	96.291	96.291
2. Intergemeentelijke samenwerkingsverbanden en soortgelijke entiteiten	96.291	96.291
B. Verkoop van materiële vaste activa	15.800.000	8.500.000
1. Gemeenschapsgoederen en bedrijfsmatige materiële vaste activa	15.800.000	8.500.000
a. Terreinen en gebouwen	15.800.000	8.500.000
b. Wegen en andere infrastructuur	0	0
c. Roerende goederen	0	0

II. Investeringsontvangsten	2026	2027					
	Meerjarenplan	Meerjarenplan					
2. Andere materiële vaste activa	0	0					
a. Onroerende goederen	0	0					
D. Investeringssubsidies en -schenkingen	602.750	1.120.000					
- van de federale overheid	0	0					
- van de Vlaamse overheid	582.750	1.100.000					
- van de provincie	0	0					
- van de gemeente	0	0					
- van andere entiteiten	20.000	20.000					
III. Investeringssaldo	-11.280.341	-8.153.933	-16.066.244	-17.334.763	-14.745.739	-14.716.960	-13.870.014

III. Investeringsaldo	-1.647.024	-3.681.122
------------------------------	-------------------	-------------------

Saldo exploitatie en investeringen	-1.787.670	-232.398	-8.506.573	-7.719.190	-10.599.248	-11.092.999	-6.921.259
---	-------------------	-----------------	-------------------	-------------------	--------------------	--------------------	-------------------

Saldo exploitatie en investeringen	4.861.409	3.167.650
---	------------------	------------------

I. Financieringsuitgaven	2020	2021	2022	2023	2024		2025
	Jaarrekening	Jaarrekening	Jaarrekening	Jaarrekening	Jaarrekening	Meerjarenplan	Meerjarenplan
A. Vereffening van financiële schulden	3.745.713	3.484.240	3.161.080	5.363.197	3.904.806	3.900.722	3.880.994
1. Periodieke aflossingen van opgenomen leningen en leaseings	3.745.713	3.484.240	3.161.080	5.363.197	3.904.806	3.900.722	3.880.994
C. Toegestane leningen en betalingsuitstel	750.756	540.000	1.825.000	1.100.000	350.000	800.000	50.000
1. Toegestane leningen	750.756	540.000	1.825.000	1.100.000	350.000	800.000	50.000
- aan autonome gemeentebedrijven (AGB)	0	0	1.825.000	1.100.000	350.000	800.000	0
- aan intergemeentelijke samenwerkingsverbanden (IGS)	750.756	0	0	0	0	0	0
- aan andere begunstigden	0	540.000	0	0	0	0	50.000

I. Financieringsuitgaven	2026	2027
	Meerjarenplan	Meerjarenplan
A. Vereffening van financiële schulden	3.935.033	3.800.945
1. Periodieke aflossingen van opgenomen leningen en leaseings	3.935.033	3.800.945
C. Toegestane leningen en betalingsuitstel	500.000	1.550.000
1. Toegestane leningen	500.000	1.550.000

I. Financieringsuitgaven	2026	2027					
	Meerjarenplan	Meerjarenplan					
- aan autonome gemeentebedrijven (AGB)	500.000	1.550.000					
- aan intergemeentelijke samenwerkingsverbanden (IGS)	0	0					
- aan andere begunstigden	0	0					
II. Financieringsontvangsten	2020	2021	2022	2023	2024		2025
	Jaarrekening	Jaarrekening	Jaarrekening	Jaarrekening	Jaarrekening	Meerjarenplan	Meerjarenplan
A. Aangaan van financiële schulden	2.091.218	432.888	8.303.212	17.578.353	17.462.013	17.249.872	6.444.528
- opname van leningen en leasings bij financiële instellingen	0	0	8.000.000	17.000.000	16.700.000	16.700.000	5.900.000
- opname van leningen en leasings bij andere entiteiten	2.091.218	432.888	303.212	578.353	762.013	549.872	544.528
B. Aangaan van niet-financiële schulden	0	0	0	0	-7.085	0	0
C. Vereffening van toegestane leningen en betalingsuitstel	1.253.426	601.283	1.007.261	521.683	792.839	766.869	856.869
1. Terugvordering van toegestane leningen	1.253.426	601.283	1.007.261	521.683	792.839	766.869	856.869
a. Periodieke terugvorderingen	425.264	440.435	450.849	521.683	766.868	766.869	856.869
b. Niet-periodieke terugvorderingen	828.162	160.849	556.412	0	25.971	0	0

II. Financieringsontvangsten	2026	2027					
	Meerjarenplan	Meerjarenplan					
A. Aangaan van financiële schulden	542.516	542.516					
- opname van leningen en leasings bij financiële instellingen	0	0					
- opname van leningen en leasings bij andere entiteiten	542.516	542.516					
B. Aangaan van niet-financiële schulden	0	0					
C. Vereffening van toegestane leningen en betalingsuitstel	856.869	898.869					
1. Terugvordering van toegestane leningen	856.869	898.869					
a. Periodieke terugvorderingen	856.869	898.869					
b. Niet-periodieke terugvorderingen	0	0					
III. Financieringssaldo	-1.151.825	-2.990.069	4.324.393	11.636.839	13.992.962	13.316.019	3.370.403

III. Financieringssaldo	-3.035.648	-3.909.560
--------------------------------	-------------------	-------------------

Budgettair resultaat van het boekjaar	-2.939.495	-3.222.467	-4.182.180	3.917.649	3.393.713	2.223.020	-3.550.856
--	-------------------	-------------------	-------------------	------------------	------------------	------------------	-------------------

Budgettair resultaat van het boekjaar	1.825.761	-741.910
--	------------------	-----------------

Andere gebruikte dossiers op dit rapport:

MJP:

MJP_HERZIENING_OVERDRACHT_2025 2025: Budg. 59883

Meerjarenplan:

MJP_HERZIENING_OVERDRACHT_2025 2025: Budg. 59883

Jaarrekeningen:

JR_ORIGINEEL_2020 2020: Budg. 350172 Alg. 100932

JR_ORIGINEEL_2021 2021: Budg. 498489 Alg. 105216

JR_ORIGINEEL_2022 2022: Budg. 657201 Alg. 112164

JR_ORIGINEEL_2023 2023: Budg. 827476 Alg. 129191

JR_ORIGINEEL_2024 2024: Budg. 997409 Alg. 129770

PRIO IP2503028A: Kattestraat ten noorden Spoorweg (met Aquafin en Bornem)

25-030208A: Kattestraat ten noorden Spoorweg (met Aquafin en Bornem)

	Reeds gerealiseerd		Nog te realiseren*			Totaal
	Voor MJP	In MJP	Voor MJP	In MJP	Na MJP	
I. UITGAVEN	0	0	0	490.492	0	490.492
B. Investerings in materiële vaste activa	0	0	0	311.250	0	311.250
1. Gemeenschapsgoederen en bedrijfsmatige materiële vaste activa	0	0	0	311.250	0	311.250
b. Wegen en andere infrastructuur	0	0	0	311.250	0	311.250
D. Toegestane investeringssubsidies	0	0	0	179.242	0	179.242

Jaarlijkse transacties

	2020	2021	2022	2023	2024	2025	2026
	Gerealiseerd	Gerealiseerd	Gerealiseerd	Gerealiseerd	Gerealiseerd	Te realiseren	Te realiseren
I. UITGAVEN	0	0	0	0	0	311.250	179.242
B. Investerings in materiële vaste activa	0	0	0	0	0	311.250	0
1. Gemeenschapsgoederen en bedrijfsmatige materiële vaste activa	0	0	0	0	0	311.250	0
b. Wegen en andere infrastructuur	0	0	0	0	0	311.250	0
D. Toegestane investeringssubsidies	0	0	0	0	0	0	179.242

	2027
	Te realiseren
I. UITGAVEN	0
B. Investerings in materiële vaste activa	0
1. Gemeenschapsgoederen en bedrijfsmatige materiële vaste activa	0
b. Wegen en andere infrastructuur	0
D. Toegestane investeringssubsidies	0

PRIO IP2503240: Middelpunt van Vlaanderen & drieprovinciënpunt
25-030240: Middelpunt van Vlaanderen & drieprovinciënpunt

	Reeds gerealiseerd		Nog te realiseren*			Totaal
	Voor MJP	In MJP	Voor MJP	In MJP	Na MJP	
I. UITGAVEN	0	26.169	0	376.711	0	402.880
B. Investerings in materiële vaste activa	0	26.169	0	376.711	0	402.880
1. Gemeenschapsgoederen en bedrijfsmatige materiële vaste activa	0	26.169	0	376.711	0	402.880
b. Wegen en andere infrastructuur	0	26.169	0	376.711	0	402.880
II. ONTVANGSTEN	0	0	0	100.000	0	100.000
D. Investeringssubsidies en -schenkingen	0	0	0	100.000	0	100.000

Jaarlijkse transacties

	2020	2021	2022	2023	2024	2025	2026
	Gerealiseerd	Gerealiseerd	Gerealiseerd	Gerealiseerd	Gerealiseerd	Te realiseren	Te realiseren
I. UITGAVEN	0	0	0	5.149	21.021	376.711	0
B. Investerings in materiële vaste activa	0	0	0	5.149	21.021	376.711	0
1. Gemeenschapsgoederen en bedrijfsmatige materiële vaste activa	0	0	0	5.149	21.021	376.711	0
b. Wegen en andere infrastructuur	0	0	0	5.149	21.021	376.711	0
II. ONTVANGSTEN	0	0	0	0	0	100.000	0
D. Investeringssubsidies en -schenkingen	0	0	0	0	0	100.000	0

	2027
	Te realiseren
I. UITGAVEN	0
B. Investerings in materiële vaste activa	0
1. Gemeenschapsgoederen en bedrijfsmatige materiële vaste activa	0
b. Wegen en andere infrastructuur	0
II. ONTVANGSTEN	0
D. Investeringssubsidies en -schenkingen	0

**PRIO IP25010101: Beleidsplan ruimte
25-010101: Opmaken beleidsplan ruimte en mobiliteit**

	Reeds gerealiseerd		Nog te realiseren*			Totaal
	Voor MJP	In MJP	Voor MJP	In MJP	Na MJP	
I. UITGAVEN	0	275.626	0	0	0	275.626
C. Investerings in immateriële vaste activa	0	275.626	0	0	0	275.626
II. ONTVANGSTEN	0	986	0	0	0	986
D. Investeringssubsidies en -schenkingen	0	986	0	0	0	986

Jaarlijkse transacties

	2020	2021	2022	2023	2024	2025	2026
	Gerealiseerd	Gerealiseerd	Gerealiseerd	Gerealiseerd	Gerealiseerd	Te realiseren	Te realiseren
I. UITGAVEN	0	63.797	71.632	93.273	46.924	0	0
C. Investerings in immateriële vaste activa	0	63.797	71.632	93.273	46.924	0	0
II. ONTVANGSTEN	0	986	0	0	0	0	0
D. Investeringssubsidies en -schenkingen	0	986	0	0	0	0	0

	2027
	Te realiseren
I. UITGAVEN	0
C. Investerings in immateriële vaste activa	0
II. ONTVANGSTEN	0
D. Investeringssubsidies en -schenkingen	0

PRIO IP25010102: Masterplan Scheldeboorden en kaai Sint-Amands
25-010102: Ontwikkelen en uitvoeren masterplan Echo's van de Schelde

	Reeds gerealiseerd		Nog te realiseren*			Totaal
	Voor MJP	In MJP	Voor MJP	In MJP	Na MJP	
I. UITGAVEN	0	118.435	0	0	0	118.435
B. Investerings in materiële vaste activa	0	9.051	0	0	0	9.051
1. Gemeenschapsgoederen en bedrijfsmatige materiële vaste activa	0	9.051	0	0	0	9.051
b. Wegen en andere infrastructuur	0	9.051	0	0	0	9.051
C. Investerings in immateriële vaste activa	0	109.384	0	0	0	109.384

Jaarlijkse transacties

	2020	2021	2022	2023	2024	2025	2026
	Gerealiseerd	Gerealiseerd	Gerealiseerd	Gerealiseerd	Gerealiseerd	Te realiseren	Te realiseren
I. UITGAVEN	93.727	15.657	0	0	9.051	0	0
B. Investerings in materiële vaste activa	0	0	0	0	9.051	0	0
1. Gemeenschapsgoederen en bedrijfsmatige materiële vaste activa	0	0	0	0	9.051	0	0
b. Wegen en andere infrastructuur	0	0	0	0	9.051	0	0
C. Investerings in immateriële vaste activa	93.727	15.657	0	0	0	0	0

	2027
	Te realiseren
I. UITGAVEN	0
B. Investerings in materiële vaste activa	0
1. Gemeenschapsgoederen en bedrijfsmatige materiële vaste activa	0
b. Wegen en andere infrastructuur	0
C. Investerings in immateriële vaste activa	0

PRIO IP25010103: Masterplan centrum Oppuurs en Lippelo
25-010103: Ontwikkelen en uitvoeren masterplan centrum Lippelo

	Reeds gerealiseerd		Nog te realiseren*			Totaal
	Voor MJP	In MJP	Voor MJP	In MJP	Na MJP	
I. UITGAVEN	0	52.424	0	0	0	52.424
C. Investerings in immateriële vaste activa	0	52.424	0	0	0	52.424

Jaarlijkse transacties

	2020	2021	2022	2023	2024	2025	2026
	Gerealiseerd	Gerealiseerd	Gerealiseerd	Gerealiseerd	Gerealiseerd	Te realiseren	Te realiseren
I. UITGAVEN	5.633	13.842	31.218	1.730	0	0	0
C. Investerings in immateriële vaste activa	5.633	13.842	31.218	1.730	0	0	0

	2027
	Te realiseren
I. UITGAVEN	0
C. Investerings in immateriële vaste activa	0

PRIO IP25010104: Masterplan spoorwegsite Kalfort

25-010104: Ontwikkelen en opmaken RUP en uitvoeringsplan - masterplan dorpspark Kalfort

	Reeds gerealiseerd		Nog te realiseren*			Totaal
	Voor MJP	In MJP	Voor MJP	In MJP	Na MJP	
I. UITGAVEN	0	36.572	0	0	0	36.572
C. Investerings in immateriële vaste activa	0	36.572	0	0	0	36.572

Jaarlijkse transacties

	2020	2021	2022	2023	2024	2025	2026
	Gerealiseerd	Gerealiseerd	Gerealiseerd	Gerealiseerd	Gerealiseerd	Te realiseren	Te realiseren
I. UITGAVEN	13.842	22.730	0	0	0	0	0
C. Investerings in immateriële vaste activa	13.842	22.730	0	0	0	0	0

	2027
	Te realiseren
I. UITGAVEN	0
C. Investerings in immateriële vaste activa	0

PRIO IP25010105: Masterplan Liezele

25-010105: Ontwikkelen en uitvoeren masterplan Liezele

	Reeds gerealiseerd		Nog te realiseren*			Totaal
	Voor MJP	In MJP	Voor MJP	In MJP	Na MJP	
I. UITGAVEN	0	9.075	0	10.000	0	19.075
C. Investerings in immateriële vaste activa	0	9.075	0	10.000	0	19.075

Jaarlijkse transacties

	2020	2021	2022	2023	2024	2025	2026
	Gerealiseerd	Gerealiseerd	Gerealiseerd	Gerealiseerd	Gerealiseerd	Te realiseren	Te realiseren
I. UITGAVEN	0	0	0	0	9.075	10.000	0
C. Investerings in immateriële vaste activa	0	0	0	0	9.075	10.000	0

	2027
	Te realiseren
I. UITGAVEN	0
C. Investerings in immateriële vaste activa	0

PRIO IP25010106: Diverse RUP's
25-010106: Opmaken RUP'S

	Reeds gerealiseerd		Nog te realiseren*			Totaal
	Voor MJP	In MJP	Voor MJP	In MJP	Na MJP	
I. UITGAVEN	0	483.799	0	224.400	0	708.199
C. Investerings in immateriële vaste activa	0	483.799	0	224.400	0	708.199

Jaarlijkse transacties

	2020	2021	2022	2023	2024	2025	2026
	Gerealiseerd	Gerealiseerd	Gerealiseerd	Gerealiseerd	Gerealiseerd	Te realiseren	Te realiseren
I. UITGAVEN	102.215	196.671	51.191	47.611	86.112	184.500	39.900
C. Investerings in immateriële vaste activa	102.215	196.671	51.191	47.611	86.112	184.500	39.900

	2027
	Te realiseren
I. UITGAVEN	0
C. Investerings in immateriële vaste activa	0

PRIO IP25010107: Masterplan en uitvoering centrum Oppuurs
25-010107: Ontwikkelen masterplan Oppuurs

	Reeds gerealiseerd		Nog te realiseren*			Totaal
	Voor MJP	In MJP	Voor MJP	In MJP	Na MJP	
I. UITGAVEN	0	34.449	0	0	0	34.449
C. Investerings in immateriële vaste activa	0	34.449	0	0	0	34.449

Jaarlijkse transacties

	2020	2021	2022	2023	2024	2025	2026
	Gerealiseerd	Gerealiseerd	Gerealiseerd	Gerealiseerd	Gerealiseerd	Te realiseren	Te realiseren
I. UITGAVEN	0	13.842	17.303	3.303	0	0	0
C. Investerings in immateriële vaste activa	0	13.842	17.303	3.303	0	0	0

	2027
	Te realiseren
I. UITGAVEN	0
C. Investerings in immateriële vaste activa	0

PRIO IP25010108: Masterplan Groene Ring met stapstenen
25-010108: Ontwikkelen masterplan Groene Ring met stapstenen

	Reeds gerealiseerd		Nog te realiseren*			Totaal
	Voor MJP	In MJP	Voor MJP	In MJP	Na MJP	
I. UITGAVEN	0	39.956	0	0	0	39.956
C. Investerings in immateriële vaste activa	0	39.956	0	0	0	39.956

Jaarlijkse transacties

	2020	2021	2022	2023	2024	2025	2026
	Gerealiseerd	Gerealiseerd	Gerealiseerd	Gerealiseerd	Gerealiseerd	Te realiseren	Te realiseren
I. UITGAVEN	0	0	14.326	20.124	5.506	0	0
C. Investerings in immateriële vaste activa	0	0	14.326	20.124	5.506	0	0

	2027
	Te realiseren
I. UITGAVEN	0
C. Investerings in immateriële vaste activa	0

PRIO IP25010109: Inrichtingsplan Steenbossen

25-010109: Ontwikkelen en opmaken RUP en inrichtingsplan Steenbossen

	Reeds gerealiseerd		Nog te realiseren*			Totaal
	Voor MJP	In MJP	Voor MJP	In MJP	Na MJP	
I. UITGAVEN	0	22.748	0	0	0	22.748
C. Investerings in immateriële vaste activa	0	22.748	0	0	0	22.748

Jaarlijkse transacties

	2020	2021	2022	2023	2024	2025	2026
	Gerealiseerd	Gerealiseerd	Gerealiseerd	Gerealiseerd	Gerealiseerd	Te realiseren	Te realiseren
I. UITGAVEN	0	0	22.748	0	0	0	0
C. Investerings in immateriële vaste activa	0	0	22.748	0	0	0	0

	2027
	Te realiseren
I. UITGAVEN	0
C. Investerings in immateriële vaste activa	0

PRIO IP25010110: Masterplan Puurs Centrum
25-010110: Ontwikkelen masterplan Puurs Centrum

	Reeds gerealiseerd		Nog te realiseren*			Totaal
	Voor MJP	In MJP	Voor MJP	In MJP	Na MJP	
I. UITGAVEN	0	51.389	0	0	0	51.389
C. Investerings in immateriële vaste activa	0	51.389	0	0	0	51.389

Jaarlijkse transacties

	2020	2021	2022	2023	2024	2025	2026
	Gerealiseerd	Gerealiseerd	Gerealiseerd	Gerealiseerd	Gerealiseerd	Te realiseren	Te realiseren
I. UITGAVEN	0	0	12.269	12.269	26.850	0	0
C. Investerings in immateriële vaste activa	0	0	12.269	12.269	26.850	0	0

	2027
	Te realiseren
I. UITGAVEN	0
C. Investerings in immateriële vaste activa	0

PRIO IP25010111: Inrichtingsplan Fabiolapark
25-010111: Ontwikkelen inrichtingsplan Fabiolapark

PRIO IP25010112: Masterplan Sportpark
25-010112: Ontwikkelen masterplan en opmaak RUP omgeving Sportpark

	Reeds gerealiseerd		Nog te realiseren*			Totaal
	Voor MJP	In MJP	Voor MJP	In MJP	Na MJP	
I. UITGAVEN	0	81.528	0	35.000	0	116.528
C. Investerings in immateriële vaste activa	0	81.528	0	35.000	0	116.528

Jaarlijkse transacties

	2020	2021	2022	2023	2024	2025	2026
	Gerealiseerd	Gerealiseerd	Gerealiseerd	Gerealiseerd	Gerealiseerd	Te realiseren	Te realiseren
I. UITGAVEN	0	0	8.809	0	72.719	35.000	0
C. Investerings in immateriële vaste activa	0	0	8.809	0	72.719	35.000	0

	2027
	Te realiseren
I. UITGAVEN	0
C. Investerings in immateriële vaste activa	0

PRIO IP25010202: Uitwerken parkbeheerplan (Coolhem)
25-010202: Uitwerken parkbeheerplan (Domein Hof van Coolhem)

PRIO IP25010203: Actualiseren bermbeheerplannen
25-010203: Actualiseren bermbeheerplannen

	Reeds gerealiseerd		Nog te realiseren*			Totaal
	Voor MJP	In MJP	Voor MJP	In MJP	Na MJP	
I. UITGAVEN	0	0	0	7.500	0	7.500
C. Investerings in immateriële vaste activa	0	0	0	7.500	0	7.500

Jaarlijkse transacties

	2020	2021	2022	2023	2024	2025	2026
	Gerealiseerd	Gerealiseerd	Gerealiseerd	Gerealiseerd	Gerealiseerd	Te realiseren	Te realiseren
I. UITGAVEN	0	0	0	0	0	7.500	0
C. Investerings in immateriële vaste activa	0	0	0	0	0	7.500	0

	2027
	Te realiseren
I. UITGAVEN	0
C. Investerings in immateriële vaste activa	0

PRIO IP25010204: Landschapspark : verder inrichten met info- en schuilluifel
25-010204: Verder inrichten Landschapspark met info- en schuilluifel

	Reeds gerealiseerd		Nog te realiseren*			Totaal
	Voor MJP	In MJP	Voor MJP	In MJP	Na MJP	
I. UITGAVEN	0	1.104.490	0	0	0	1.104.490
B. Investerings in materiële vaste activa	0	1.104.490	0	0	0	1.104.490
1. Gemeenschapsgoederen en bedrijfsmatige materiële vaste activa	0	1.104.490	0	0	0	1.104.490
a. Terreinen en gebouwen	0	1.104.490	0	0	0	1.104.490

Jaarlijkse transacties

	2020	2021	2022	2023	2024	2025	2026
	Gerealiseerd	Gerealiseerd	Gerealiseerd	Gerealiseerd	Gerealiseerd	Te realiseren	Te realiseren
I. UITGAVEN	391.473	60.705	646.899	5.412	0	0	0
B. Investerings in materiële vaste activa	391.473	60.705	646.899	5.412	0	0	0
1. Gemeenschapsgoederen en bedrijfsmatige materiële vaste activa	391.473	60.705	646.899	5.412	0	0	0
a. Terreinen en gebouwen	391.473	60.705	646.899	5.412	0	0	0

	2027
	Te realiseren
I. UITGAVEN	0
B. Investerings in materiële vaste activa	0
1. Gemeenschapsgoederen en bedrijfsmatige materiële vaste activa	0
a. Terreinen en gebouwen	0

PRIO IP25010205: Inbrengen in landinrichtingsprojecten VLM (Scheldeboorden en Molenbeekvallei)

25-010205: Inbrengen in landinrichtingsprojecten VLM (Scheldeboorden en Molenbeekvallei)

	Reeds gerealiseerd		Nog te realiseren*			Totaal
	Voor MJP	In MJP	Voor MJP	In MJP	Na MJP	
I. UITGAVEN	0	130.304	0	1.117.218	0	1.247.522
B. Investerings in materiële vaste activa	0	130.304	0	1.117.218	0	1.247.522
1. Gemeenschapsgoederen en bedrijfsmatige materiële vaste activa	0	130.304	0	1.117.218	0	1.247.522
a. Terreinen en gebouwen	0	130.304	0	1.117.218	0	1.247.522
II. ONTVANGSTEN	0	0	0	482.750	0	482.750
D. Investeringssubsidies en -schenkingen	0	0	0	482.750	0	482.750

Jaarlijkse transacties

	2020	2021	2022	2023	2024	2025	2026
	Gerealiseerd	Gerealiseerd	Gerealiseerd	Gerealiseerd	Gerealiseerd	Te realiseren	Te realiseren
I. UITGAVEN	0	10.040	0	92.052	28.212	558.609	558.609
B. Investerings in materiële vaste activa	0	10.040	0	92.052	28.212	558.609	558.609
1. Gemeenschapsgoederen en bedrijfsmatige materiële vaste activa	0	10.040	0	92.052	28.212	558.609	558.609
a. Terreinen en gebouwen	0	10.040	0	92.052	28.212	558.609	558.609
II. ONTVANGSTEN	0	0	0	0	0	0	482.750
D. Investeringssubsidies en -schenkingen	0	0	0	0	0	0	482.750

	2027
	Te realiseren
I. UITGAVEN	0
B. Investerings in materiële vaste activa	0
1. Gemeenschapsgoederen en bedrijfsmatige materiële vaste activa	0
a. Terreinen en gebouwen	0
II. ONTVANGSTEN	0
D. Investeringssubsidies en -schenkingen	0

PRIO IP25010206: Kloostertuin en tuinpaviljoen met ijskelder
25-010206: Aanleggen kloostertuin met ijskelder en afwerken Dorpsharttuin

	Reeds gerealiseerd		Nog te realiseren*			Totaal
	Voor MJP	In MJP	Voor MJP	In MJP	Na MJP	
I. UITGAVEN	0	1.084.151	0	0	0	1.084.151
B. Investerings in materiële vaste activa	0	1.084.151	0	0	0	1.084.151
1. Gemeenschapsgoederen en bedrijfsmatige materiële vaste activa	0	1.084.151	0	0	0	1.084.151
a. Terreinen en gebouwen	0	1.084.151	0	0	0	1.084.151
II. ONTVANGSTEN	0	54.929	0	0	0	54.929
D. Investeringssubsidies en -schenkingen	0	54.929	0	0	0	54.929

Jaarlijkse transacties

	2020	2021	2022	2023	2024	2025	2026
	Gerealiseerd	Gerealiseerd	Gerealiseerd	Gerealiseerd	Gerealiseerd	Te realiseren	Te realiseren
I. UITGAVEN	964.839	61.550	57.762	0	0	0	0
B. Investerings in materiële vaste activa	964.839	61.550	57.762	0	0	0	0
1. Gemeenschapsgoederen en bedrijfsmatige materiële vaste activa	964.839	61.550	57.762	0	0	0	0
a. Terreinen en gebouwen	964.839	61.550	57.762	0	0	0	0
II. ONTVANGSTEN	0	0	54.929	0	0	0	0
D. Investeringssubsidies en -schenkingen	0	0	54.929	0	0	0	0

	2027
	Te realiseren
I. UITGAVEN	0
B. Investerings in materiële vaste activa	0
1. Gemeenschapsgoederen en bedrijfsmatige materiële vaste activa	0
a. Terreinen en gebouwen	0
II. ONTVANGSTEN	0
D. Investeringssubsidies en -schenkingen	0

PRIO IP25010207: Creatie van volkstuinen en park Loutersveld
25-010207: Realiseren van volkstuinen en park Loutersveld

	Reeds gerealiseerd		Nog te realiseren*			Totaal
	Voor MJP	In MJP	Voor MJP	In MJP	Na MJP	
I. UITGAVEN	0	34.528	0	655.340	0	689.868
B. Investerings in materiële vaste activa	0	34.528	0	655.340	0	689.868
1. Gemeenschapsgoederen en bedrijfsmatige materiële vaste activa	0	34.528	0	655.340	0	689.868
a. Terreinen en gebouwen	0	34.528	0	655.340	0	689.868
II. ONTVANGSTEN	0	0	0	25.000	0	25.000
D. Investeringssubsidies en -schenkingen	0	0	0	25.000	0	25.000

Jaarlijkse transacties

	2020	2021	2022	2023	2024	2025	2026
	Gerealiseerd	Gerealiseerd	Gerealiseerd	Gerealiseerd	Gerealiseerd	Te realiseren	Te realiseren
I. UITGAVEN	0	0	0	2.777	31.751	655.340	0
B. Investerings in materiële vaste activa	0	0	0	2.777	31.751	655.340	0
1. Gemeenschapsgoederen en bedrijfsmatige materiële vaste activa	0	0	0	2.777	31.751	655.340	0
a. Terreinen en gebouwen	0	0	0	2.777	31.751	655.340	0
II. ONTVANGSTEN	0	0	0	0	0	25.000	0
D. Investeringssubsidies en -schenkingen	0	0	0	0	0	25.000	0

	2027
	Te realiseren
I. UITGAVEN	0
B. Investerings in materiële vaste activa	0
1. Gemeenschapsgoederen en bedrijfsmatige materiële vaste activa	0
a. Terreinen en gebouwen	0
II. ONTVANGSTEN	0
D. Investeringssubsidies en -schenkingen	0

PRIO IP25010301: Opvolgen aanpak risicogronen i.s.m. OVAM: oriënterend onderzoek
25-010301: Opvolgen aanpak risicogronen i.s.m. OVAM

	Reeds gerealiseerd		Nog te realiseren*			Totaal
	Voor MJP	In MJP	Voor MJP	In MJP	Na MJP	
I. UITGAVEN	0	114.665	0	146.930	0	261.595
C. Investerings in immateriële vaste activa	0	114.665	0	146.930	0	261.595

Jaarlijkse transacties

	2020	2021	2022	2023	2024	2025	2026
	Gerealiseerd	Gerealiseerd	Gerealiseerd	Gerealiseerd	Gerealiseerd	Te realiseren	Te realiseren
I. UITGAVEN	0	0	0	67.430	47.235	76.930	35.000
C. Investerings in immateriële vaste activa	0	0	0	67.430	47.235	76.930	35.000

	2027
	Te realiseren
I. UITGAVEN	35.000
C. Investerings in immateriële vaste activa	35.000

PRIO IP25010303: Natuurbouwprojecten (Natuur in je buurt)

25-010303: Uitwerken Natuurbouwprojecten

	Reeds gerealiseerd		Nog te realiseren*			Totaal
	Voor MJP	In MJP	Voor MJP	In MJP	Na MJP	
I. UITGAVEN	0	690	0	0	0	690
B. Investerings in materiële vaste activa	0	690	0	0	0	690
1. Gemeenschapsgoederen en bedrijfsmatige materiële vaste activa	0	690	0	0	0	690
a. Terreinen en gebouwen	0	690	0	0	0	690
II. ONTVANGSTEN	0	24.013	0	0	0	24.013
D. Investeringssubsidies en -schenkingen	0	24.013	0	0	0	24.013

Jaarlijkse transacties

	2020	2021	2022	2023	2024	2025	2026
	Gerealiseerd	Gerealiseerd	Gerealiseerd	Gerealiseerd	Gerealiseerd	Te realiseren	Te realiseren
I. UITGAVEN	0	690	0	0	0	0	0
B. Investerings in materiële vaste activa	0	690	0	0	0	0	0
1. Gemeenschapsgoederen en bedrijfsmatige materiële vaste activa	0	690	0	0	0	0	0
a. Terreinen en gebouwen	0	690	0	0	0	0	0
II. ONTVANGSTEN	0	24.013	0	0	0	0	0
D. Investeringssubsidies en -schenkingen	0	24.013	0	0	0	0	0

	2027
	Te realiseren
I. UITGAVEN	0
B. Investerings in materiële vaste activa	0
1. Gemeenschapsgoederen en bedrijfsmatige materiële vaste activa	0
a. Terreinen en gebouwen	0
II. ONTVANGSTEN	0
D. Investeringssubsidies en -schenkingen	0

PRIO IP25020102: Vernieuwen verlichting + plaatsen zonnepanelen op gemeentelijke gebouwen
25-020102: Opnemen van een voorbeeldfunctie op het vlak van klimaat

	Reeds gerealiseerd		Nog te realiseren*			Totaal
	Voor MJP	In MJP	Voor MJP	In MJP	Na MJP	
I. UITGAVEN	0	21.008	0	97.500	0	118.508
B. Investerings in materiële vaste activa	0	21.008	0	97.500	0	118.508
1. Gemeenschapsgoederen en bedrijfsmatige materiële vaste activa	0	21.008	0	97.500	0	118.508
c. Roerende goederen	0	21.008	0	97.500	0	118.508

Jaarlijkse transacties

	2020	2021	2022	2023	2024	2025	2026
	Gerealiseerd	Gerealiseerd	Gerealiseerd	Gerealiseerd	Gerealiseerd	Te realiseren	Te realiseren
I. UITGAVEN	21.008	0	0	0	0	32.500	32.500
B. Investerings in materiële vaste activa	21.008	0	0	0	0	32.500	32.500
1. Gemeenschapsgoederen en bedrijfsmatige materiële vaste activa	21.008	0	0	0	0	32.500	32.500
c. Roerende goederen	21.008	0	0	0	0	32.500	32.500

	2027
	Te realiseren
I. UITGAVEN	32.500
B. Investerings in materiële vaste activa	32.500
1. Gemeenschapsgoederen en bedrijfsmatige materiële vaste activa	32.500
c. Roerende goederen	32.500

PRIO IP25020103: Aankoop gronden voor milieu

25-020103: Voeren van een actief aankoopbeleid voor uitbreiding bosareaal in het kader van klimaatadaptatie

	Reeds gerealiseerd		Nog te realiseren*			Totaal
	Voor MJP	In MJP	Voor MJP	In MJP	Na MJP	
I. UITGAVEN	0	942.485	0	75.000	0	1.017.485
B. Investerings in materiële vaste activa	0	942.485	0	75.000	0	1.017.485
1. Gemeenschapsgoederen en bedrijfsmatige materiële vaste activa	0	942.485	0	75.000	0	1.017.485
a. Terreinen en gebouwen	0	942.485	0	75.000	0	1.017.485
II. ONTVANGSTEN	0	0	0	255.815	0	255.815
D. Investeringssubsidies en -schenkingen	0	0	0	255.815	0	255.815

Jaarlijkse transacties

	2020	2021	2022	2023	2024	2025	2026
	Gerealiseerd	Gerealiseerd	Gerealiseerd	Gerealiseerd	Gerealiseerd	Te realiseren	Te realiseren
I. UITGAVEN	0	234.625	207.788	500.072	0	25.000	25.000
B. Investerings in materiële vaste activa	0	234.625	207.788	500.072	0	25.000	25.000
1. Gemeenschapsgoederen en bedrijfsmatige materiële vaste activa	0	234.625	207.788	500.072	0	25.000	25.000
a. Terreinen en gebouwen	0	234.625	207.788	500.072	0	25.000	25.000
II. ONTVANGSTEN	0	0	0	0	0	255.815	0
D. Investeringssubsidies en -schenkingen	0	0	0	0	0	255.815	0

	2027
	Te realiseren
I. UITGAVEN	25.000
B. Investerings in materiële vaste activa	25.000
1. Gemeenschapsgoederen en bedrijfsmatige materiële vaste activa	25.000
a. Terreinen en gebouwen	25.000
II. ONTVANGSTEN	0
D. Investeringssubsidies en -schenkingen	0

PRIO IP25020106: Vergroening Kerkplein en Dorpshart
25-020106: Inzetten op ontharding en vergroening Kerkplein en Dorpshart

	Reeds gerealiseerd		Nog te realiseren*			Totaal
	Voor MJP	In MJP	Voor MJP	In MJP	Na MJP	
I. UITGAVEN	0	43.706	0	0	0	43.706
B. Investerings in materiële vaste activa	0	43.706	0	0	0	43.706
1. Gemeenschapsgoederen en bedrijfsmatige materiële vaste activa	0	43.706	0	0	0	43.706
b. Wegen en andere infrastructuur	0	43.706	0	0	0	43.706

Jaarlijkse transacties

	2020	2021	2022	2023	2024	2025	2026
	Gerealiseerd	Gerealiseerd	Gerealiseerd	Gerealiseerd	Gerealiseerd	Te realiseren	Te realiseren
I. UITGAVEN	0	43.706	0	0	0	0	0
B. Investerings in materiële vaste activa	0	43.706	0	0	0	0	0
1. Gemeenschapsgoederen en bedrijfsmatige materiële vaste activa	0	43.706	0	0	0	0	0
b. Wegen en andere infrastructuur	0	43.706	0	0	0	0	0

	2027
	Te realiseren
I. UITGAVEN	0
B. Investerings in materiële vaste activa	0
1. Gemeenschapsgoederen en bedrijfsmatige materiële vaste activa	0
b. Wegen en andere infrastructuur	0

PRIO IP25020107: Lokaal energie en klimaat-pact

25-020107: Opzetten van klimaatacties voor het Lokaal Energie- en Klimaatpact 1.0 en 2.0

	Reeds gerealiseerd		Nog te realiseren*			Totaal
	Voor MJP	In MJP	Voor MJP	In MJP	Na MJP	
I. UITGAVEN	0	83.350	0	0	0	83.350
B. Investerings in materiële vaste activa	0	83.350	0	0	0	83.350
1. Gemeenschapsgoederen en bedrijfsmatige materiële vaste activa	0	83.350	0	0	0	83.350
a. Terreinen en gebouwen	0	12.679	0	0	0	12.679
b. Wegen en andere infrastructuur	0	70.671	0	0	0	70.671

Jaarlijkse transacties

	2020	2021	2022	2023	2024	2025	2026
	Gerealiseerd	Gerealiseerd	Gerealiseerd	Gerealiseerd	Gerealiseerd	Te realiseren	Te realiseren
I. UITGAVEN	0	0	0	83.350	0	0	0
B. Investerings in materiële vaste activa	0	0	0	83.350	0	0	0
1. Gemeenschapsgoederen en bedrijfsmatige materiële vaste activa	0	0	0	83.350	0	0	0
a. Terreinen en gebouwen	0	0	0	12.679	0	0	0
b. Wegen en andere infrastructuur	0	0	0	70.671	0	0	0

	2027
	Te realiseren
I. UITGAVEN	0
B. Investerings in materiële vaste activa	0
1. Gemeenschapsgoederen en bedrijfsmatige materiële vaste activa	0
a. Terreinen en gebouwen	0
b. Wegen en andere infrastructuur	0

PRIO IP25030101: Nieuw mobiliteitsplan / Mobipunten (deelfietsen, deel-auto's en laadpalen)

25-030101: Opmaken nieuw mobiliteitsplan met parkeerleidraad, fietsbeleidsplan en aanpak sluipverkeer

	Reeds gerealiseerd		Nog te realiseren*			Totaal
	Voor MJP	In MJP	Voor MJP	In MJP	Na MJP	
I. UITGAVEN	0	84.252	0	400.598	0	484.850
B. Investerings in materiële vaste activa	0	81.832	0	400.598	0	482.430
1. Gemeenschapsgoederen en bedrijfsmatige materiële vaste activa	0	81.832	0	400.598	0	482.430
c. Roerende goederen	0	81.832	0	400.598	0	482.430
C. Investerings in immateriële vaste activa	0	2.420	0	0	0	2.420
II. ONTVANGSTEN	0	0	0	100.000	0	100.000
D. Investeringssubsidies en -schenkingen	0	0	0	100.000	0	100.000

Jaarlijkse transacties

	2020	2021	2022	2023	2024	2025	2026
	Gerealiseerd	Gerealiseerd	Gerealiseerd	Gerealiseerd	Gerealiseerd	Te realiseren	Te realiseren
I. UITGAVEN	2.420	15.781	54.755	7.302	3.994	182.798	78.650
B. Investerings in materiële vaste activa	0	15.781	54.755	7.302	3.994	182.798	78.650
1. Gemeenschapsgoederen en bedrijfsmatige materiële vaste activa	0	15.781	54.755	7.302	3.994	182.798	78.650
c. Roerende goederen	0	15.781	54.755	7.302	3.994	182.798	78.650
C. Investerings in immateriële vaste activa	2.420	0	0	0	0	0	0
II. ONTVANGSTEN	0	0	0	0	0	0	0
D. Investeringssubsidies en -schenkingen	0	0	0	0	0	0	0

	2027
	Te realiseren
I. UITGAVEN	139.150
B. Investerings in materiële vaste activa	139.150
1. Gemeenschapsgoederen en bedrijfsmatige materiële vaste activa	139.150
c. Roerende goederen	139.150
C. Investerings in immateriële vaste activa	0
II. ONTVANGSTEN	100.000
D. Investeringssubsidies en -schenkingen	100.000

PRIO IP25030109: Fietspad Theo Andriesstraat Liezele
25-030109: Aanleggen van fietspad T. Andriesstraat richting Lippelo

	Reeds gerealiseerd		Nog te realiseren*			Totaal
	Voor MJP	In MJP	Voor MJP	In MJP	Na MJP	
I. UITGAVEN	0	17.639	0	954.611	0	972.250
B. Investerings in materiële vaste activa	0	17.639	0	954.611	0	972.250
1. Gemeenschapsgoederen en bedrijfsmatige materiële vaste activa	0	17.639	0	954.611	0	972.250
b. Wegen en andere infrastructuur	0	17.639	0	954.611	0	972.250

Jaarlijkse transacties

	2020	2021	2022	2023	2024	2025	2026
	Gerealiseerd	Gerealiseerd	Gerealiseerd	Gerealiseerd	Gerealiseerd	Te realiseren	Te realiseren
I. UITGAVEN	11.430	1.694	4.515	0	0	200.000	754.611
B. Investerings in materiële vaste activa	11.430	1.694	4.515	0	0	200.000	754.611
1. Gemeenschapsgoederen en bedrijfsmatige materiële vaste activa	11.430	1.694	4.515	0	0	200.000	754.611
b. Wegen en andere infrastructuur	11.430	1.694	4.515	0	0	200.000	754.611

	2027
	Te realiseren
I. UITGAVEN	0
B. Investerings in materiële vaste activa	0
1. Gemeenschapsgoederen en bedrijfsmatige materiële vaste activa	0
b. Wegen en andere infrastructuur	0

PRIO IP25030110: Fietspad Molenstraat – Winkelveld
25-030110: Creëren van veilig fietspad Molenstraat – Winkelveld

	Reeds gerealiseerd		Nog te realiseren*			Totaal
	Voor MJP	In MJP	Voor MJP	In MJP	Na MJP	
I. UITGAVEN	0	363.739	0	236.500	0	600.239
B. Investerings in materiële vaste activa	0	363.739	0	236.500	0	600.239
1. Gemeenschapsgoederen en bedrijfsmatige materiële vaste activa	0	363.739	0	236.500	0	600.239
b. Wegen en andere infrastructuur	0	363.739	0	236.500	0	600.239

Jaarlijkse transacties

	2020	2021	2022	2023	2024	2025	2026
	Gerealiseerd	Gerealiseerd	Gerealiseerd	Gerealiseerd	Gerealiseerd	Te realiseren	Te realiseren
I. UITGAVEN	0	920	0	45.094	317.726	236.500	0
B. Investerings in materiële vaste activa	0	920	0	45.094	317.726	236.500	0
1. Gemeenschapsgoederen en bedrijfsmatige materiële vaste activa	0	920	0	45.094	317.726	236.500	0
b. Wegen en andere infrastructuur	0	920	0	45.094	317.726	236.500	0

	2027
	Te realiseren
I. UITGAVEN	0
B. Investerings in materiële vaste activa	0
1. Gemeenschapsgoederen en bedrijfsmatige materiële vaste activa	0
b. Wegen en andere infrastructuur	0

PRIO IP25030111: Fietspad Reststraat-Zeutestraat
25-030111: Verbeteren fietspaden Reststraat-Zeutestraat

	Reeds gerealiseerd		Nog te realiseren*			Totaal
	Voor MJP	In MJP	Voor MJP	In MJP	Na MJP	
I. UITGAVEN	0	28.469	0	600.000	0	628.469
B. Investerings in materiële vaste activa	0	28.469	0	600.000	0	628.469
1. Gemeenschapsgoederen en bedrijfsmatige materiële vaste activa	0	28.469	0	600.000	0	628.469
b. Wegen en andere infrastructuur	0	28.469	0	600.000	0	628.469

Jaarlijkse transacties

	2020	2021	2022	2023	2024	2025	2026
	Gerealiseerd	Gerealiseerd	Gerealiseerd	Gerealiseerd	Gerealiseerd	Te realiseren	Te realiseren
I. UITGAVEN	0	0	22.995	5.473	0	0	300.000
B. Investerings in materiële vaste activa	0	0	22.995	5.473	0	0	300.000
1. Gemeenschapsgoederen en bedrijfsmatige materiële vaste activa	0	0	22.995	5.473	0	0	300.000
b. Wegen en andere infrastructuur	0	0	22.995	5.473	0	0	300.000

	2027
	Te realiseren
I. UITGAVEN	300.000
B. Investerings in materiële vaste activa	300.000
1. Gemeenschapsgoederen en bedrijfsmatige materiële vaste activa	300.000
b. Wegen en andere infrastructuur	300.000

PRIO IP25030113: Herwaarderen van trage wegen
25-030113: Herwaarderen trage wegen

	Reeds gerealiseerd		Nog te realiseren*			Totaal
	Voor MJP	In MJP	Voor MJP	In MJP	Na MJP	
I. UITGAVEN	0	5.220	0	15.000	0	20.220
B. Investerings in materiële vaste activa	0	5.220	0	15.000	0	20.220
1. Gemeenschapsgoederen en bedrijfsmatige materiële vaste activa	0	5.220	0	15.000	0	20.220
b. Wegen en andere infrastructuur	0	5.220	0	15.000	0	20.220

Jaarlijkse transacties

	2020	2021	2022	2023	2024	2025	2026
	Gerealiseerd	Gerealiseerd	Gerealiseerd	Gerealiseerd	Gerealiseerd	Te realiseren	Te realiseren
I. UITGAVEN	0	0	2.663	2.556	0	15.000	0
B. Investerings in materiële vaste activa	0	0	2.663	2.556	0	15.000	0
1. Gemeenschapsgoederen en bedrijfsmatige materiële vaste activa	0	0	2.663	2.556	0	15.000	0
b. Wegen en andere infrastructuur	0	0	2.663	2.556	0	15.000	0

	2027
	Te realiseren
I. UITGAVEN	0
B. Investerings in materiële vaste activa	0
1. Gemeenschapsgoederen en bedrijfsmatige materiële vaste activa	0
b. Wegen en andere infrastructuur	0

PRIO IP25030114: Fietspad Lichter
25-030114: Aanpassen fietspad Lichter en veilige fietsverbindingen

	Reeds gerealiseerd		Nog te realiseren*			Totaal
	Voor MJP	In MJP	Voor MJP	In MJP	Na MJP	
I. UITGAVEN	0	40.492	0	404.286	0	444.778
B. Investerings in materiële vaste activa	0	40.492	0	404.286	0	444.778
1. Gemeenschapsgoederen en bedrijfsmatige materiële vaste activa	0	40.492	0	404.286	0	444.778
b. Wegen en andere infrastructuur	0	40.492	0	404.286	0	444.778
II. ONTVANGSTEN	0	0	0	200.000	0	200.000
D. Investeringssubsidies en -schenkingen	0	0	0	200.000	0	200.000

Jaarlijkse transacties

	2020	2021	2022	2023	2024	2025	2026
	Gerealiseerd	Gerealiseerd	Gerealiseerd	Gerealiseerd	Gerealiseerd	Te realiseren	Te realiseren
I. UITGAVEN	0	6.251	32.560	0	1.681	404.286	0
B. Investerings in materiële vaste activa	0	6.251	32.560	0	1.681	404.286	0
1. Gemeenschapsgoederen en bedrijfsmatige materiële vaste activa	0	6.251	32.560	0	1.681	404.286	0
b. Wegen en andere infrastructuur	0	6.251	32.560	0	1.681	404.286	0
II. ONTVANGSTEN	0	0	0	0	0	200.000	0
D. Investeringssubsidies en -schenkingen	0	0	0	0	0	200.000	0

	2027
	Te realiseren
I. UITGAVEN	0
B. Investerings in materiële vaste activa	0
1. Gemeenschapsgoederen en bedrijfsmatige materiële vaste activa	0
b. Wegen en andere infrastructuur	0
II. ONTVANGSTEN	0
D. Investeringssubsidies en -schenkingen	0

PRIO IP25030201: St.-Katharinastraat en omgeving
25-030201: St.-Katharinastraat en omgeving

	Reeds gerealiseerd		Nog te realiseren*			Totaal
	Voor MJP	In MJP	Voor MJP	In MJP	Na MJP	
I. UITGAVEN	0	1.643.491	0	300.000	0	1.943.491
B. Investerings in materiële vaste activa	0	1.087.079	0	300.000	0	1.387.079
1. Gemeenschapsgoederen en bedrijfsmatige materiële vaste activa	0	1.087.079	0	300.000	0	1.387.079
b. Wegen en andere infrastructuur	0	1.087.079	0	300.000	0	1.387.079
D. Toegestane investeringssubsidies	0	556.412	0	0	0	556.412

Jaarlijkse transacties

	2020	2021	2022	2023	2024	2025	2026
	Gerealiseerd	Gerealiseerd	Gerealiseerd	Gerealiseerd	Gerealiseerd	Te realiseren	Te realiseren
I. UITGAVEN	679.474	276.590	687.426	0	0	0	150.000
B. Investerings in materiële vaste activa	679.474	276.590	131.015	0	0	0	150.000
1. Gemeenschapsgoederen en bedrijfsmatige materiële vaste activa	679.474	276.590	131.015	0	0	0	150.000
b. Wegen en andere infrastructuur	679.474	276.590	131.015	0	0	0	150.000
D. Toegestane investeringssubsidies	0	0	556.412	0	0	0	0

	2027
	Te realiseren
I. UITGAVEN	150.000
B. Investerings in materiële vaste activa	150.000
1. Gemeenschapsgoederen en bedrijfsmatige materiële vaste activa	150.000
b. Wegen en andere infrastructuur	150.000
D. Toegestane investeringssubsidies	0

PRIO IP25030202: J. De Donckerlaan en Moerwijk
25-030202: J. De Donckerlaan en omgeving

	Reeds gerealiseerd		Nog te realiseren*			Totaal
	Voor MJP	In MJP	Voor MJP	In MJP	Na MJP	
I. UITGAVEN	0	771.287	0	416.000	0	1.187.287
B. Investerings in materiële vaste activa	0	771.287	0	71.000	0	842.287
1. Gemeenschapsgoederen en bedrijfsmatige materiële vaste activa	0	771.287	0	71.000	0	842.287
b. Wegen en andere infrastructuur	0	771.287	0	71.000	0	842.287
D. Toegestane investeringssubsidies	0	0	0	345.000	0	345.000

Jaarlijkse transacties

	2020	2021	2022	2023	2024	2025	2026
	Gerealiseerd	Gerealiseerd	Gerealiseerd	Gerealiseerd	Gerealiseerd	Te realiseren	Te realiseren
I. UITGAVEN	0	82.908	465.698	222.681	0	416.000	0
B. Investerings in materiële vaste activa	0	82.908	465.698	222.681	0	71.000	0
1. Gemeenschapsgoederen en bedrijfsmatige materiële vaste activa	0	82.908	465.698	222.681	0	71.000	0
b. Wegen en andere infrastructuur	0	82.908	465.698	222.681	0	71.000	0
D. Toegestane investeringssubsidies	0	0	0	0	0	345.000	0

	2027
	Te realiseren
I. UITGAVEN	0
B. Investerings in materiële vaste activa	0
1. Gemeenschapsgoederen en bedrijfsmatige materiële vaste activa	0
b. Wegen en andere infrastructuur	0
D. Toegestane investeringssubsidies	0

PRIO IP25030203: Veurtstraat en omgeving
25-030203: Veurtstraat, Oppuurseweg en omgeving

	Reeds gerealiseerd		Nog te realiseren*			Totaal
	Voor MJP	In MJP	Voor MJP	In MJP	Na MJP	
I. UITGAVEN	0	2.063.943	0	278.171	0	2.342.114
B. Investerings in materiële vaste activa	0	2.063.943	0	252.210	0	2.316.153
1. Gemeenschapsgoederen en bedrijfsmatige materiële vaste activa	0	2.063.943	0	252.210	0	2.316.153
b. Wegen en andere infrastructuur	0	2.063.943	0	252.210	0	2.316.153
D. Toegestane investeringssubsidies	0	0	0	25.961	0	25.961

Jaarlijkse transacties

	2020	2021	2022	2023	2024	2025	2026
	Gerealiseerd	Gerealiseerd	Gerealiseerd	Gerealiseerd	Gerealiseerd	Te realiseren	Te realiseren
I. UITGAVEN	0	1.814	0	1.359.103	703.026	278.171	0
B. Investerings in materiële vaste activa	0	1.814	0	1.359.103	703.026	252.210	0
1. Gemeenschapsgoederen en bedrijfsmatige materiële vaste activa	0	1.814	0	1.359.103	703.026	252.210	0
b. Wegen en andere infrastructuur	0	1.814	0	1.359.103	703.026	252.210	0
D. Toegestane investeringssubsidies	0	0	0	0	0	25.961	0

	2027
	Te realiseren
I. UITGAVEN	0
B. Investerings in materiële vaste activa	0
1. Gemeenschapsgoederen en bedrijfsmatige materiële vaste activa	0
b. Wegen en andere infrastructuur	0
D. Toegestane investeringssubsidies	0

PRIO IP25030204: Zavelstraat - Wachtingstraat
25-030204: Zavelstraat en Wachtingstraat

	Reeds gerealiseerd		Nog te realiseren*			Totaal
	Voor MJP	In MJP	Voor MJP	In MJP	Na MJP	
I. UITGAVEN	0	0	0	1.310.000	0	1.310.000
B. Investerings in materiële vaste activa	0	0	0	1.310.000	0	1.310.000
1. Gemeenschapsgoederen en bedrijfsmatige materiële vaste activa	0	0	0	1.310.000	0	1.310.000
b. Wegen en andere infrastructuur	0	0	0	1.310.000	0	1.310.000

Jaarlijkse transacties

	2020	2021	2022	2023	2024	2025	2026
	Gerealiseerd	Gerealiseerd	Gerealiseerd	Gerealiseerd	Gerealiseerd	Te realiseren	Te realiseren
I. UITGAVEN	0	0	0	0	0	50.000	315.000
B. Investerings in materiële vaste activa	0	0	0	0	0	50.000	315.000
1. Gemeenschapsgoederen en bedrijfsmatige materiële vaste activa	0	0	0	0	0	50.000	315.000
b. Wegen en andere infrastructuur	0	0	0	0	0	50.000	315.000

	2027
	Te realiseren
I. UITGAVEN	945.000
B. Investerings in materiële vaste activa	945.000
1. Gemeenschapsgoederen en bedrijfsmatige materiële vaste activa	945.000
b. Wegen en andere infrastructuur	945.000

PRIO IP25030205: Turkenhofdreef - Vincetstraat - Kossaardhof
25-030205: Turkenhofdreef, Vincetstraat, Kossaardhof

	Reeds gerealiseerd		Nog te realiseren*			Totaal
	Voor MJP	In MJP	Voor MJP	In MJP	Na MJP	
I. UITGAVEN	0	198.636	0	300.000	0	498.636
B. Investerings in materiële vaste activa	0	198.636	0	300.000	0	498.636
1. Gemeenschapsgoederen en bedrijfsmatige materiële vaste activa	0	198.636	0	300.000	0	498.636
b. Wegen en andere infrastructuur	0	198.636	0	300.000	0	498.636

Jaarlijkse transacties

	2020	2021	2022	2023	2024	2025	2026
	Gerealiseerd	Gerealiseerd	Gerealiseerd	Gerealiseerd	Gerealiseerd	Te realiseren	Te realiseren
I. UITGAVEN	146.414	5.480	3.622	0	43.120	0	0
B. Investerings in materiële vaste activa	146.414	5.480	3.622	0	43.120	0	0
1. Gemeenschapsgoederen en bedrijfsmatige materiële vaste activa	146.414	5.480	3.622	0	43.120	0	0
b. Wegen en andere infrastructuur	146.414	5.480	3.622	0	43.120	0	0

	2027
	Te realiseren
I. UITGAVEN	300.000
B. Investerings in materiële vaste activa	300.000
1. Gemeenschapsgoederen en bedrijfsmatige materiële vaste activa	300.000
b. Wegen en andere infrastructuur	300.000

PRIO IP25030206: Heidestraat
25-030206: Heidestraat

	Reeds gerealiseerd		Nog te realiseren*			Totaal
	Voor MJP	In MJP	Voor MJP	In MJP	Na MJP	
I. UITGAVEN	0	456.153	0	0	0	456.153
B. Investerings in materiële vaste activa	0	452.644	0	0	0	452.644
1. Gemeenschapsgoederen en bedrijfsmatige materiële vaste activa	0	452.644	0	0	0	452.644
b. Wegen en andere infrastructuur	0	452.644	0	0	0	452.644
D. Toegestane investeringssubsidies	0	3.509	0	0	0	3.509

Jaarlijkse transacties

	2020	2021	2022	2023	2024	2025	2026
	Gerealiseerd	Gerealiseerd	Gerealiseerd	Gerealiseerd	Gerealiseerd	Te realiseren	Te realiseren
I. UITGAVEN	440.356	15.495	301	0	0	0	0
B. Investerings in materiële vaste activa	437.148	15.495	0	0	0	0	0
1. Gemeenschapsgoederen en bedrijfsmatige materiële vaste activa	437.148	15.495	0	0	0	0	0
b. Wegen en andere infrastructuur	437.148	15.495	0	0	0	0	0
D. Toegestane investeringssubsidies	3.208	0	301	0	0	0	0

	2027
	Te realiseren
I. UITGAVEN	0
B. Investerings in materiële vaste activa	0
1. Gemeenschapsgoederen en bedrijfsmatige materiële vaste activa	0
b. Wegen en andere infrastructuur	0
D. Toegestane investeringssubsidies	0

PRIO IP25030207: Park Dorpshart
25-030207: Park Dorpshart

	Reeds gerealiseerd		Nog te realiseren*			Totaal
	Voor MJP	In MJP	Voor MJP	In MJP	Na MJP	
I. UITGAVEN	0	565.143	0	150.000	0	715.143
B. Investerings in materiële vaste activa	0	314.321	0	150.000	0	464.321
1. Gemeenschapsgoederen en bedrijfsmatige materiële vaste activa	0	314.321	0	150.000	0	464.321
b. Wegen en andere infrastructuur	0	314.321	0	150.000	0	464.321
D. Toegestane investeringssubsidies	0	250.822	0	0	0	250.822

Jaarlijkse transacties

	2020	2021	2022	2023	2024	2025	2026
	Gerealiseerd	Gerealiseerd	Gerealiseerd	Gerealiseerd	Gerealiseerd	Te realiseren	Te realiseren
I. UITGAVEN	0	47.647	264.357	45.971	207.168	0	0
B. Investerings in materiële vaste activa	0	47.647	227.681	38.993	0	0	0
1. Gemeenschapsgoederen en bedrijfsmatige materiële vaste activa	0	47.647	227.681	38.993	0	0	0
b. Wegen en andere infrastructuur	0	47.647	227.681	38.993	0	0	0
D. Toegestane investeringssubsidies	0	0	36.677	6.978	207.168	0	0

	2027
	Te realiseren
I. UITGAVEN	150.000
B. Investerings in materiële vaste activa	150.000
1. Gemeenschapsgoederen en bedrijfsmatige materiële vaste activa	150.000
b. Wegen en andere infrastructuur	150.000
D. Toegestane investeringssubsidies	0

PRIO IP25030208: Parking Kattestraat (site graanmolens)

25-030208: Sportcentrum Oppuurs aanleg parking Kattestraat-niet subsidiabel deel riolering

	Reeds gerealiseerd		Nog te realiseren*			Totaal
	Voor MJP	In MJP	Voor MJP	In MJP	Na MJP	
I. UITGAVEN	0	139.165	0	893.652	0	1.032.817
B. Investerings in materiële vaste activa	0	139.165	0	576.365	0	715.530
1. Gemeenschapsgoederen en bedrijfsmatige materiële vaste activa	0	139.165	0	576.365	0	715.530
b. Wegen en andere infrastructuur	0	139.165	0	576.365	0	715.530
D. Toegestane investeringssubsidies	0	0	0	317.287	0	317.287
II. ONTVANGSTEN	0	0	0	101.156	0	101.156
D. Investeringssubsidies en -schenkingen	0	0	0	101.156	0	101.156

Jaarlijkse transacties

	2020	2021	2022	2023	2024	2025	2026
	Gerealiseerd	Gerealiseerd	Gerealiseerd	Gerealiseerd	Gerealiseerd	Te realiseren	Te realiseren
I. UITGAVEN	11.810	12.681	0	0	114.675	576.365	40.107
B. Investerings in materiële vaste activa	11.810	12.681	0	0	114.675	576.365	0
1. Gemeenschapsgoederen en bedrijfsmatige materiële vaste activa	11.810	12.681	0	0	114.675	576.365	0
b. Wegen en andere infrastructuur	11.810	12.681	0	0	114.675	576.365	0
D. Toegestane investeringssubsidies	0	0	0	0	0	0	40.107
II. ONTVANGSTEN	0	0	0	0	0	101.156	0
D. Investeringssubsidies en -schenkingen	0	0	0	0	0	101.156	0

	2027
	Te realiseren
I. UITGAVEN	277.180
B. Investerings in materiële vaste activa	0
1. Gemeenschapsgoederen en bedrijfsmatige materiële vaste activa	0
b. Wegen en andere infrastructuur	0
D. Toegestane investeringssubsidies	277.180
II. ONTVANGSTEN	0
D. Investeringssubsidies en -schenkingen	0

PRIO IP25030209: Nieuwstraat inbreiding VMSW
25-030209: Nieuwstraat inbreiding VMSW

	Reeds gerealiseerd		Nog te realiseren*			Totaal
	Voor MJP	In MJP	Voor MJP	In MJP	Na MJP	
I. UITGAVEN	0	0	0	428.570	0	428.570
B. Investerings in materiële vaste activa	0	0	0	200.000	0	200.000
1. Gemeenschapsgoederen en bedrijfsmatige materiële vaste activa	0	0	0	200.000	0	200.000
b. Wegen en andere infrastructuur	0	0	0	200.000	0	200.000
D. Toegestane investeringssubsidies	0	0	0	228.570	0	228.570

Jaarlijkse transacties

	2020	2021	2022	2023	2024	2025	2026
	Gerealiseerd	Gerealiseerd	Gerealiseerd	Gerealiseerd	Gerealiseerd	Te realiseren	Te realiseren
I. UITGAVEN	0	0	0	0	0	200.000	228.570
B. Investerings in materiële vaste activa	0	0	0	0	0	200.000	0
1. Gemeenschapsgoederen en bedrijfsmatige materiële vaste activa	0	0	0	0	0	200.000	0
b. Wegen en andere infrastructuur	0	0	0	0	0	200.000	0
D. Toegestane investeringssubsidies	0	0	0	0	0	0	228.570

	2027
	Te realiseren
I. UITGAVEN	0
B. Investerings in materiële vaste activa	0
1. Gemeenschapsgoederen en bedrijfsmatige materiële vaste activa	0
b. Wegen en andere infrastructuur	0
D. Toegestane investeringssubsidies	0

**PRIO IP25030211: Heraanleg provinciale weg
25-030211: Heraanleg Provinciale Weg (AWV)**

	Reeds gerealiseerd		Nog te realiseren*			Totaal
	Voor MJP	In MJP	Voor MJP	In MJP	Na MJP	
I. UITGAVEN	0	0	0	45.000	0	45.000
D. Toegestane investeringssubsidies	0	0	0	45.000	0	45.000

Jaarlijkse transacties

	2020	2021	2022	2023	2024	2025	2026
	Gerealiseerd	Gerealiseerd	Gerealiseerd	Gerealiseerd	Gerealiseerd	Te realiseren	Te realiseren
I. UITGAVEN	0	0	0	0	0	45.000	0
D. Toegestane investeringssubsidies	0	0	0	0	0	45.000	0

	2027
	Te realiseren
I. UITGAVEN	0
D. Toegestane investeringssubsidies	0

PRIO IP25030213: Wolfstraat en Liezele-dorp
25-030213: Wolfstraat en Liezele-Dorp

	Reeds gerealiseerd		Nog te realiseren*			Totaal
	Voor MJP	In MJP	Voor MJP	In MJP	Na MJP	
I. UITGAVEN	0	7.479	0	3.050.340	0	3.057.819
B. Investerings in materiële vaste activa	0	7.479	0	2.727.840	0	2.735.319
1. Gemeenschapsgoederen en bedrijfsmatige materiële vaste activa	0	7.479	0	2.727.840	0	2.735.319
b. Wegen en andere infrastructuur	0	7.479	0	2.727.840	0	2.735.319
D. Toegestane investeringssubsidies	0	0	0	322.500	0	322.500

Jaarlijkse transacties

	2020	2021	2022	2023	2024	2025	2026
	Gerealiseerd	Gerealiseerd	Gerealiseerd	Gerealiseerd	Gerealiseerd	Te realiseren	Te realiseren
I. UITGAVEN	0	0	0	7.479	0	525.000	1.702.840
B. Investerings in materiële vaste activa	0	0	0	7.479	0	525.000	1.702.840
1. Gemeenschapsgoederen en bedrijfsmatige materiële vaste activa	0	0	0	7.479	0	525.000	1.702.840
b. Wegen en andere infrastructuur	0	0	0	7.479	0	525.000	1.702.840
D. Toegestane investeringssubsidies	0	0	0	0	0	0	0

	2027
	Te realiseren
I. UITGAVEN	822.500
B. Investerings in materiële vaste activa	500.000
1. Gemeenschapsgoederen en bedrijfsmatige materiële vaste activa	500.000
b. Wegen en andere infrastructuur	500.000
D. Toegestane investeringssubsidies	322.500

**PRIO IP25030215: Forum : ondergrondse parking en plein
25-030215: Pleinaanleg Forum en Kloosterhof**

	Reeds gerealiseerd		Nog te realiseren*			Totaal
	Voor MJP	In MJP	Voor MJP	In MJP	Na MJP	
I. UITGAVEN	0	184.478	0	2.787.429	0	2.971.907
B. Investerings in materiële vaste activa	0	184.478	0	2.715.429	0	2.899.907
1. Gemeenschapsgoederen en bedrijfsmatige materiële vaste activa	0	184.478	0	2.715.429	0	2.899.907
b. Wegen en andere infrastructuur	0	184.478	0	2.715.429	0	2.899.907
D. Toegestane investeringssubsidies	0	0	0	72.000	0	72.000

Jaarlijkse transacties

	2020	2021	2022	2023	2024	2025	2026
	Gerealiseerd	Gerealiseerd	Gerealiseerd	Gerealiseerd	Gerealiseerd	Te realiseren	Te realiseren
I. UITGAVEN	0	0	22.654	68.453	93.371	1.915.429	872.000
B. Investerings in materiële vaste activa	0	0	22.654	68.453	93.371	1.915.429	800.000
1. Gemeenschapsgoederen en bedrijfsmatige materiële vaste activa	0	0	22.654	68.453	93.371	1.915.429	800.000
b. Wegen en andere infrastructuur	0	0	22.654	68.453	93.371	1.915.429	800.000
D. Toegestane investeringssubsidies	0	0	0	0	0	0	72.000

	2027
	Te realiseren
I. UITGAVEN	0
B. Investerings in materiële vaste activa	0
1. Gemeenschapsgoederen en bedrijfsmatige materiële vaste activa	0
b. Wegen en andere infrastructuur	0
D. Toegestane investeringssubsidies	0

PRIO IP25030216: Donkstraat en brug over Gebuisloop
25-030216: Donkstraat en brug over Gebuisloop

	Reeds gerealiseerd		Nog te realiseren*			Totaal
	Voor MJP	In MJP	Voor MJP	In MJP	Na MJP	
I. UITGAVEN	0	0	0	250.000	0	250.000
B. Investerings in materiële vaste activa	0	0	0	250.000	0	250.000
1. Gemeenschapsgoederen en bedrijfsmatige materiële vaste activa	0	0	0	250.000	0	250.000
b. Wegen en andere infrastructuur	0	0	0	250.000	0	250.000

Jaarlijkse transacties

	2020	2021	2022	2023	2024	2025	2026
	Gerealiseerd	Gerealiseerd	Gerealiseerd	Gerealiseerd	Gerealiseerd	Te realiseren	Te realiseren
I. UITGAVEN	0	0	0	0	0	50.000	200.000
B. Investerings in materiële vaste activa	0	0	0	0	0	50.000	200.000
1. Gemeenschapsgoederen en bedrijfsmatige materiële vaste activa	0	0	0	0	0	50.000	200.000
b. Wegen en andere infrastructuur	0	0	0	0	0	50.000	200.000

	2027
	Te realiseren
I. UITGAVEN	0
B. Investerings in materiële vaste activa	0
1. Gemeenschapsgoederen en bedrijfsmatige materiële vaste activa	0
b. Wegen en andere infrastructuur	0

PRIO IP25030217: Keten-Pandgatheide-Oude Heirbaan
25-030217: Keten, Pandgatheide, Oude Heirbaan

	Reeds gerealiseerd		Nog te realiseren*			Totaal
	Voor MJP	In MJP	Voor MJP	In MJP	Na MJP	
I. UITGAVEN	0	12.079	0	275.778	0	287.857
B. Investerings in materiële vaste activa	0	12.079	0	275.778	0	287.857
1. Gemeenschapsgoederen en bedrijfsmatige materiële vaste activa	0	12.079	0	275.778	0	287.857
b. Wegen en andere infrastructuur	0	12.079	0	275.778	0	287.857

Jaarlijkse transacties

	2020	2021	2022	2023	2024	2025	2026
	Gerealiseerd	Gerealiseerd	Gerealiseerd	Gerealiseerd	Gerealiseerd	Te realiseren	Te realiseren
I. UITGAVEN	0	12.079	0	0	0	0	0
B. Investerings in materiële vaste activa	0	12.079	0	0	0	0	0
1. Gemeenschapsgoederen en bedrijfsmatige materiële vaste activa	0	12.079	0	0	0	0	0
b. Wegen en andere infrastructuur	0	12.079	0	0	0	0	0

	2027
	Te realiseren
I. UITGAVEN	275.778
B. Investerings in materiële vaste activa	275.778
1. Gemeenschapsgoederen en bedrijfsmatige materiële vaste activa	275.778
b. Wegen en andere infrastructuur	275.778

**PRIO IP25030218: R. Verbelenstraat, Tersagostraat
25-030218: R. Verbelenstraat en A. Tersagostraat**

	Reeds gerealiseerd		Nog te realiseren*			Totaal
	Voor MJP	In MJP	Voor MJP	In MJP	Na MJP	
I. UITGAVEN	0	38.999	0	1.979.940	0	2.018.939
B. Investerings in materiële vaste activa	0	0	0	50.000	0	50.000
1. Gemeenschapsgoederen en bedrijfsmatige materiële vaste activa	0	0	0	50.000	0	50.000
b. Wegen en andere infrastructuur	0	0	0	50.000	0	50.000
C. Investerings in immateriële vaste activa	0	38.999	0	944.940	0	983.939
D. Toegestane investeringssubsidies	0	0	0	985.000	0	985.000

Jaarlijkse transacties

	2020	2021	2022	2023	2024	2025	2026
	Gerealiseerd	Gerealiseerd	Gerealiseerd	Gerealiseerd	Gerealiseerd	Te realiseren	Te realiseren
I. UITGAVEN	0	0	0	4.184	34.815	894.940	579.091
B. Investerings in materiële vaste activa	0	0	0	0	0	0	50.000
1. Gemeenschapsgoederen en bedrijfsmatige materiële vaste activa	0	0	0	0	0	0	50.000
b. Wegen en andere infrastructuur	0	0	0	0	0	0	50.000
C. Investerings in immateriële vaste activa	0	0	0	4.184	34.815	894.940	50.000
D. Toegestane investeringssubsidies	0	0	0	0	0	0	479.091

	2027
	Te realiseren
I. UITGAVEN	505.909
B. Investerings in materiële vaste activa	0
1. Gemeenschapsgoederen en bedrijfsmatige materiële vaste activa	0
b. Wegen en andere infrastructuur	0
C. Investerings in immateriële vaste activa	0
D. Toegestane investeringssubsidies	505.909

PRIO IP25030219: Pastoor Van Kerckhovenwijk
25-030219: Pastoor Van Kerckhovenwijk

	Reeds gerealiseerd		Nog te realiseren*			Totaal
	Voor MJP	In MJP	Voor MJP	In MJP	Na MJP	
I. UITGAVEN	0	0	0	2.000	0	2.000
B. Investerings in materiële vaste activa	0	0	0	2.000	0	2.000
1. Gemeenschapsgoederen en bedrijfsmatige materiële vaste activa	0	0	0	2.000	0	2.000
b. Wegen en andere infrastructuur	0	0	0	2.000	0	2.000

Jaarlijkse transacties

	2020	2021	2022	2023	2024	2025	2026
	Gerealiseerd	Gerealiseerd	Gerealiseerd	Gerealiseerd	Gerealiseerd	Te realiseren	Te realiseren
I. UITGAVEN	0	0	0	0	0	2.000	0
B. Investerings in materiële vaste activa	0	0	0	0	0	2.000	0
1. Gemeenschapsgoederen en bedrijfsmatige materiële vaste activa	0	0	0	0	0	2.000	0
b. Wegen en andere infrastructuur	0	0	0	0	0	2.000	0

	2027
	Te realiseren
I. UITGAVEN	0
B. Investerings in materiële vaste activa	0
1. Gemeenschapsgoederen en bedrijfsmatige materiële vaste activa	0
b. Wegen en andere infrastructuur	0

PRIO IP25030220: Breutheide

25-030220: Breutheide

	Reeds gerealiseerd		Nog te realiseren*			Totaal
	Voor MJP	In MJP	Voor MJP	In MJP	Na MJP	
I. UITGAVEN	0	0	0	2.560	0	2.560
B. Investerings in materiële vaste activa	0	0	0	2.560	0	2.560
1. Gemeenschapsgoederen en bedrijfsmatige materiële vaste activa	0	0	0	2.560	0	2.560
b. Wegen en andere infrastructuur	0	0	0	2.560	0	2.560

Jaarlijkse transacties

	2020	2021	2022	2023	2024	2025	2026
	Gerealiseerd	Gerealiseerd	Gerealiseerd	Gerealiseerd	Gerealiseerd	Te realiseren	Te realiseren
I. UITGAVEN	0	0	0	0	0	2.560	0
B. Investerings in materiële vaste activa	0	0	0	0	0	2.560	0
1. Gemeenschapsgoederen en bedrijfsmatige materiële vaste activa	0	0	0	0	0	2.560	0
b. Wegen en andere infrastructuur	0	0	0	0	0	2.560	0

	2027
	Te realiseren
I. UITGAVEN	0
B. Investerings in materiële vaste activa	0
1. Gemeenschapsgoederen en bedrijfsmatige materiële vaste activa	0
b. Wegen en andere infrastructuur	0

PRIO IP25030221: Hof-ten-Berglaan en Scheeveld tot Meir
25-030221: Hof-ten-Berglaan en Scheeveld tot Meir

	Reeds gerealiseerd		Nog te realiseren*			Totaal
	Voor MJP	In MJP	Voor MJP	In MJP	Na MJP	
I. UITGAVEN	0	1.619.788	0	536.520	0	2.156.308
B. Investerings in materiële vaste activa	0	1.619.788	0	36.520	0	1.656.308
1. Gemeenschapsgoederen en bedrijfsmatige materiële vaste activa	0	1.619.788	0	36.520	0	1.656.308
b. Wegen en andere infrastructuur	0	1.619.788	0	36.520	0	1.656.308
D. Toegestane investeringssubsidies	0	0	0	500.000	0	500.000

Jaarlijkse transacties

	2020	2021	2022	2023	2024	2025	2026
	Gerealiseerd	Gerealiseerd	Gerealiseerd	Gerealiseerd	Gerealiseerd	Te realiseren	Te realiseren
I. UITGAVEN	0	43.046	46.255	872.536	657.950	536.520	0
B. Investerings in materiële vaste activa	0	43.046	46.255	872.536	657.950	36.520	0
1. Gemeenschapsgoederen en bedrijfsmatige materiële vaste activa	0	43.046	46.255	872.536	657.950	36.520	0
b. Wegen en andere infrastructuur	0	43.046	46.255	872.536	657.950	36.520	0
D. Toegestane investeringssubsidies	0	0	0	0	0	500.000	0

	2027
	Te realiseren
I. UITGAVEN	0
B. Investerings in materiële vaste activa	0
1. Gemeenschapsgoederen en bedrijfsmatige materiële vaste activa	0
b. Wegen en andere infrastructuur	0
D. Toegestane investeringssubsidies	0

PRIO IP25030222: Nijvendries, Nijven en Voortstraat
25-030222: Nijvendries, Nijven, Voortstraat

	Reeds gerealiseerd		Nog te realiseren*			Totaal
	Voor MJP	In MJP	Voor MJP	In MJP	Na MJP	
I. UITGAVEN	0	23.319	0	544.240	0	567.559
B. Investerings in materiële vaste activa	0	23.319	0	544.240	0	567.559
1. Gemeenschapsgoederen en bedrijfsmatige materiële vaste activa	0	23.319	0	544.240	0	567.559
b. Wegen en andere infrastructuur	0	23.319	0	544.240	0	567.559

Jaarlijkse transacties

	2020	2021	2022	2023	2024	2025	2026
	Gerealiseerd	Gerealiseerd	Gerealiseerd	Gerealiseerd	Gerealiseerd	Te realiseren	Te realiseren
I. UITGAVEN	0	12.007	0	1.348	9.964	283.964	260.276
B. Investerings in materiële vaste activa	0	12.007	0	1.348	9.964	283.964	260.276
1. Gemeenschapsgoederen en bedrijfsmatige materiële vaste activa	0	12.007	0	1.348	9.964	283.964	260.276
b. Wegen en andere infrastructuur	0	12.007	0	1.348	9.964	283.964	260.276

	2027
	Te realiseren
I. UITGAVEN	0
B. Investerings in materiële vaste activa	0
1. Gemeenschapsgoederen en bedrijfsmatige materiële vaste activa	0
b. Wegen en andere infrastructuur	0

PRIO IP25030223: Haagstraat
25-030223: Haagstraat

	Reeds gerealiseerd		Nog te realiseren*			Totaal
	Voor MJP	In MJP	Voor MJP	In MJP	Na MJP	
I. UITGAVEN	0	0	0	258.110	0	258.110
B. Investerings in materiële vaste activa	0	0	0	258.110	0	258.110
1. Gemeenschapsgoederen en bedrijfsmatige materiële vaste activa	0	0	0	258.110	0	258.110
b. Wegen en andere infrastructuur	0	0	0	258.110	0	258.110

Jaarlijkse transacties

	2020	2021	2022	2023	2024	2025	2026
	Gerealiseerd	Gerealiseerd	Gerealiseerd	Gerealiseerd	Gerealiseerd	Te realiseren	Te realiseren
I. UITGAVEN	0	0	0	0	0	8.110	0
B. Investerings in materiële vaste activa	0	0	0	0	0	8.110	0
1. Gemeenschapsgoederen en bedrijfsmatige materiële vaste activa	0	0	0	0	0	8.110	0
b. Wegen en andere infrastructuur	0	0	0	0	0	8.110	0

	2027
	Te realiseren
I. UITGAVEN	250.000
B. Investerings in materiële vaste activa	250.000
1. Gemeenschapsgoederen en bedrijfsmatige materiële vaste activa	250.000
b. Wegen en andere infrastructuur	250.000

PRIO IP25030224: Overheide - Achterheide
25-030224: Overheide, Achterheide

	Reeds gerealiseerd		Nog te realiseren*			Totaal
	Voor MJP	In MJP	Voor MJP	In MJP	Na MJP	
I. UITGAVEN	0	17.947	0	20.000	0	37.947
B. Investerings in materiële vaste activa	0	17.947	0	20.000	0	37.947
1. Gemeenschapsgoederen en bedrijfsmatige materiële vaste activa	0	17.947	0	20.000	0	37.947
b. Wegen en andere infrastructuur	0	17.947	0	20.000	0	37.947

Jaarlijkse transacties

	2020	2021	2022	2023	2024	2025	2026
	Gerealiseerd	Gerealiseerd	Gerealiseerd	Gerealiseerd	Gerealiseerd	Te realiseren	Te realiseren
I. UITGAVEN	0	0	0	17.947	0	20.000	0
B. Investerings in materiële vaste activa	0	0	0	17.947	0	20.000	0
1. Gemeenschapsgoederen en bedrijfsmatige materiële vaste activa	0	0	0	17.947	0	20.000	0
b. Wegen en andere infrastructuur	0	0	0	17.947	0	20.000	0

	2027
	Te realiseren
I. UITGAVEN	0
B. Investerings in materiële vaste activa	0
1. Gemeenschapsgoederen en bedrijfsmatige materiële vaste activa	0
b. Wegen en andere infrastructuur	0

PRIO IP25030225: Larendries, Dorekensstraat, Calleboutstr, Boonhof
25-030225: Larendries, Boonhof, Calleboutstraat, Hoekstraat

	Reeds gerealiseerd		Nog te realiseren*			Totaal
	Voor MJP	In MJP	Voor MJP	In MJP	Na MJP	
I. UITGAVEN	0	0	0	11.800	0	11.800
B. Investerings in materiële vaste activa	0	0	0	11.800	0	11.800
1. Gemeenschapsgoederen en bedrijfsmatige materiële vaste activa	0	0	0	11.800	0	11.800
b. Wegen en andere infrastructuur	0	0	0	11.800	0	11.800

Jaarlijkse transacties

	2020	2021	2022	2023	2024	2025	2026
	Gerealiseerd	Gerealiseerd	Gerealiseerd	Gerealiseerd	Gerealiseerd	Te realiseren	Te realiseren
I. UITGAVEN	0	0	0	0	0	0	11.800
B. Investerings in materiële vaste activa	0	0	0	0	0	0	11.800
1. Gemeenschapsgoederen en bedrijfsmatige materiële vaste activa	0	0	0	0	0	0	11.800
b. Wegen en andere infrastructuur	0	0	0	0	0	0	11.800

	2027
	Te realiseren
I. UITGAVEN	0
B. Investerings in materiële vaste activa	0
1. Gemeenschapsgoederen en bedrijfsmatige materiële vaste activa	0
b. Wegen en andere infrastructuur	0

PRIO IP25030228: Beiaardhof

25-030228: Beiaardhof

	Reeds gerealiseerd		Nog te realiseren*			Totaal
	Voor MJP	In MJP	Voor MJP	In MJP	Na MJP	
I. UITGAVEN	0	38.495	0	500.000	0	538.495
B. Investerings in materiële vaste activa	0	38.495	0	500.000	0	538.495
1. Gemeenschapsgoederen en bedrijfsmatige materiële vaste activa	0	38.495	0	500.000	0	538.495
a. Terreinen en gebouwen	0	-9.433	0	0	0	-9.433
b. Wegen en andere infrastructuur	0	47.927	0	500.000	0	547.927

Jaarlijkse transacties

	2020	2021	2022	2023	2024	2025	2026
	Gerealiseerd	Gerealiseerd	Gerealiseerd	Gerealiseerd	Gerealiseerd	Te realiseren	Te realiseren
I. UITGAVEN	84	35.117	3.841	-548	0	0	500.000
B. Investerings in materiële vaste activa	84	35.117	3.841	-548	0	0	500.000
1. Gemeenschapsgoederen en bedrijfsmatige materiële vaste activa	84	35.117	3.841	-548	0	0	500.000
a. Terreinen en gebouwen	0	0	0	-9.433	0	0	0
b. Wegen en andere infrastructuur	84	35.117	3.841	8.885	0	0	500.000

	2027
	Te realiseren
I. UITGAVEN	0
B. Investerings in materiële vaste activa	0
1. Gemeenschapsgoederen en bedrijfsmatige materiële vaste activa	0
a. Terreinen en gebouwen	0
b. Wegen en andere infrastructuur	0

PRIO IP25030229: Lichterstraat omgevingswerken sportpark
25-030229: Lichterstraat omgevingswerken sportpark

	Reeds gerealiseerd		Nog te realiseren*			Totaal
	Voor MJP	In MJP	Voor MJP	In MJP	Na MJP	
I. UITGAVEN	0	160.849	0	0	0	160.849
D. Toegestane investeringssubsidies	0	160.849	0	0	0	160.849

Jaarlijkse transacties

	2020	2021	2022	2023	2024	2025	2026
	Gerealiseerd	Gerealiseerd	Gerealiseerd	Gerealiseerd	Gerealiseerd	Te realiseren	Te realiseren
I. UITGAVEN	0	160.849	0	0	0	0	0
D. Toegestane investeringssubsidies	0	160.849	0	0	0	0	0

	2027
	Te realiseren
I. UITGAVEN	0
D. Toegestane investeringssubsidies	0

PRIO IP25030230: Gansbroekstraat
25-030230: Gansbroekstraat

	Reeds gerealiseerd		Nog te realiseren*			Totaal
	Voor MJP	In MJP	Voor MJP	In MJP	Na MJP	
I. UITGAVEN	0	0	0	7.200	0	7.200
B. Investerings in materiële vaste activa	0	0	0	7.200	0	7.200
1. Gemeenschapsgoederen en bedrijfsmatige materiële vaste activa	0	0	0	7.200	0	7.200
b. Wegen en andere infrastructuur	0	0	0	7.200	0	7.200

Jaarlijkse transacties

	2020	2021	2022	2023	2024	2025	2026
	Gerealiseerd	Gerealiseerd	Gerealiseerd	Gerealiseerd	Gerealiseerd	Te realiseren	Te realiseren
I. UITGAVEN	0	0	0	0	0	7.200	0
B. Investerings in materiële vaste activa	0	0	0	0	0	7.200	0
1. Gemeenschapsgoederen en bedrijfsmatige materiële vaste activa	0	0	0	0	0	7.200	0
b. Wegen en andere infrastructuur	0	0	0	0	0	7.200	0

	2027
	Te realiseren
I. UITGAVEN	0
B. Investerings in materiële vaste activa	0
1. Gemeenschapsgoederen en bedrijfsmatige materiële vaste activa	0
b. Wegen en andere infrastructuur	0

PRIO IP25030231: Dam

25-030231: Dam

	Reeds gerealiseerd		Nog te realiseren*			Totaal
	Voor MJP	In MJP	Voor MJP	In MJP	Na MJP	
I. UITGAVEN	0	0	0	2.000	0	2.000
B. Investerings in materiële vaste activa	0	0	0	2.000	0	2.000
1. Gemeenschapsgoederen en bedrijfsmatige materiële vaste activa	0	0	0	2.000	0	2.000
b. Wegen en andere infrastructuur	0	0	0	2.000	0	2.000

Jaarlijkse transacties

	2020	2021	2022	2023	2024	2025	2026
	Gerealiseerd	Gerealiseerd	Gerealiseerd	Gerealiseerd	Gerealiseerd	Te realiseren	Te realiseren
I. UITGAVEN	0	0	0	0	0	2.000	0
B. Investerings in materiële vaste activa	0	0	0	0	0	2.000	0
1. Gemeenschapsgoederen en bedrijfsmatige materiële vaste activa	0	0	0	0	0	2.000	0
b. Wegen en andere infrastructuur	0	0	0	0	0	2.000	0

	2027
	Te realiseren
I. UITGAVEN	0
B. Investerings in materiële vaste activa	0
1. Gemeenschapsgoederen en bedrijfsmatige materiële vaste activa	0
b. Wegen en andere infrastructuur	0

PRIO IP25030232: Hoogheide
25-030232: Hoogheide

	Reeds gerealiseerd		Nog te realiseren*			Totaal
	Voor MJP	In MJP	Voor MJP	In MJP	Na MJP	
I. UITGAVEN	0	0	0	1.362	0	1.362
B. Investerings in materiële vaste activa	0	0	0	1.362	0	1.362
1. Gemeenschapsgoederen en bedrijfsmatige materiële vaste activa	0	0	0	1.362	0	1.362
b. Wegen en andere infrastructuur	0	0	0	1.362	0	1.362

Jaarlijkse transacties

	2020	2021	2022	2023	2024	2025	2026
	Gerealiseerd	Gerealiseerd	Gerealiseerd	Gerealiseerd	Gerealiseerd	Te realiseren	Te realiseren
I. UITGAVEN	0	0	0	0	0	1.362	0
B. Investerings in materiële vaste activa	0	0	0	0	0	1.362	0
1. Gemeenschapsgoederen en bedrijfsmatige materiële vaste activa	0	0	0	0	0	1.362	0
b. Wegen en andere infrastructuur	0	0	0	0	0	1.362	0

	2027
	Te realiseren
I. UITGAVEN	0
B. Investerings in materiële vaste activa	0
1. Gemeenschapsgoederen en bedrijfsmatige materiële vaste activa	0
b. Wegen en andere infrastructuur	0

PRIO IP25030234: Sporthal SA - afkoppeling regenwater
25-030234: Sporthal Sint-Amands: afkoppeling regenwater

	Reeds gerealiseerd		Nog te realiseren*			Totaal
	Voor MJP	In MJP	Voor MJP	In MJP	Na MJP	
I. UITGAVEN	0	0	0	100.000	0	100.000
B. Investerings in materiële vaste activa	0	0	0	100.000	0	100.000
1. Gemeenschapsgoederen en bedrijfsmatige materiële vaste activa	0	0	0	100.000	0	100.000
b. Wegen en andere infrastructuur	0	0	0	100.000	0	100.000

Jaarlijkse transacties

	2020	2021	2022	2023	2024	2025	2026
	Gerealiseerd	Gerealiseerd	Gerealiseerd	Gerealiseerd	Gerealiseerd	Te realiseren	Te realiseren
I. UITGAVEN	0	0	0	0	0	100.000	0
B. Investerings in materiële vaste activa	0	0	0	0	0	100.000	0
1. Gemeenschapsgoederen en bedrijfsmatige materiële vaste activa	0	0	0	0	0	100.000	0
b. Wegen en andere infrastructuur	0	0	0	0	0	100.000	0

	2027
	Te realiseren
I. UITGAVEN	0
B. Investerings in materiële vaste activa	0
1. Gemeenschapsgoederen en bedrijfsmatige materiële vaste activa	0
b. Wegen en andere infrastructuur	0

PRIO IP25030235: Kalfort fase II/Meersmansdreef
25-030235: Kalfort fase II/Meersmansdreef - uitvoering

	Reeds gerealiseerd		Nog te realiseren*			Totaal
	Voor MJP	In MJP	Voor MJP	In MJP	Na MJP	
I. UITGAVEN	0	267.148	0	0	0	267.148
B. Investerings in materiële vaste activa	0	267.148	0	0	0	267.148
1. Gemeenschapsgoederen en bedrijfsmatige materiële vaste activa	0	267.148	0	0	0	267.148
b. Wegen en andere infrastructuur	0	267.148	0	0	0	267.148

Jaarlijkse transacties

	2020	2021	2022	2023	2024	2025	2026
	Gerealiseerd	Gerealiseerd	Gerealiseerd	Gerealiseerd	Gerealiseerd	Te realiseren	Te realiseren
I. UITGAVEN	267.148	0	0	0	0	0	0
B. Investerings in materiële vaste activa	267.148	0	0	0	0	0	0
1. Gemeenschapsgoederen en bedrijfsmatige materiële vaste activa	267.148	0	0	0	0	0	0
b. Wegen en andere infrastructuur	267.148	0	0	0	0	0	0

	2027
	Te realiseren
I. UITGAVEN	0
B. Investerings in materiële vaste activa	0
1. Gemeenschapsgoederen en bedrijfsmatige materiële vaste activa	0
b. Wegen en andere infrastructuur	0

PRIO IP25030236: Ondergrondse parking Forum
25-030236: Ondergrondse parking Forum

	Reeds gerealiseerd		Nog te realiseren*			Totaal
	Voor MJP	In MJP	Voor MJP	In MJP	Na MJP	
I. UITGAVEN	0	4.184.180	0	2.000.000	0	6.184.180
B. Investerings in materiële vaste activa	0	4.184.180	0	2.000.000	0	6.184.180
1. Gemeenschapsgoederen en bedrijfsmatige materiële vaste activa	0	4.184.180	0	2.000.000	0	6.184.180
b. Wegen en andere infrastructuur	0	4.184.180	0	2.000.000	0	6.184.180

Jaarlijkse transacties

	2020	2021	2022	2023	2024	2025	2026
	Gerealiseerd	Gerealiseerd	Gerealiseerd	Gerealiseerd	Gerealiseerd	Te realiseren	Te realiseren
I. UITGAVEN	0	0	1.688.800	1.753.419	741.961	300.000	1.200.000
B. Investerings in materiële vaste activa	0	0	1.688.800	1.753.419	741.961	300.000	1.200.000
1. Gemeenschapsgoederen en bedrijfsmatige materiële vaste activa	0	0	1.688.800	1.753.419	741.961	300.000	1.200.000
b. Wegen en andere infrastructuur	0	0	1.688.800	1.753.419	741.961	300.000	1.200.000

	2027
	Te realiseren
I. UITGAVEN	500.000
B. Investerings in materiële vaste activa	500.000
1. Gemeenschapsgoederen en bedrijfsmatige materiële vaste activa	500.000
b. Wegen en andere infrastructuur	500.000

PRIO IP25030237: Jan Van Droogenbroeckstraat - aanleg parking
25-030237: Parking Jan Van Droogenbroeckstraat

	Reeds gerealiseerd		Nog te realiseren*			Totaal
	Voor MJP	In MJP	Voor MJP	In MJP	Na MJP	
I. UITGAVEN	0	0	0	140.000	0	140.000
B. Investerings in materiële vaste activa	0	0	0	140.000	0	140.000
1. Gemeenschapsgoederen en bedrijfsmatige materiële vaste activa	0	0	0	140.000	0	140.000
b. Wegen en andere infrastructuur	0	0	0	140.000	0	140.000

Jaarlijkse transacties

	2020	2021	2022	2023	2024	2025	2026
	Gerealiseerd	Gerealiseerd	Gerealiseerd	Gerealiseerd	Gerealiseerd	Te realiseren	Te realiseren
I. UITGAVEN	0	0	0	0	0	140.000	0
B. Investerings in materiële vaste activa	0	0	0	0	0	140.000	0
1. Gemeenschapsgoederen en bedrijfsmatige materiële vaste activa	0	0	0	0	0	140.000	0
b. Wegen en andere infrastructuur	0	0	0	0	0	140.000	0

	2027
	Te realiseren
I. UITGAVEN	0
B. Investerings in materiële vaste activa	0
1. Gemeenschapsgoederen en bedrijfsmatige materiële vaste activa	0
b. Wegen en andere infrastructuur	0

PRIO IP25030238: Dendermondsesteenweg aansluiting woningen rio privé verkaveling
25-030238: Dendermondsesteenweg aansluiting rio woningen privéverkaveling

	Reeds gerealiseerd		Nog te realiseren*			Totaal
	Voor MJP	In MJP	Voor MJP	In MJP	Na MJP	
I. UITGAVEN	0	43.577	0	175.000	0	218.577
B. Investerings in materiële vaste activa	0	43.577	0	24.000	0	67.577
1. Gemeenschapsgoederen en bedrijfsmatige materiële vaste activa	0	43.577	0	24.000	0	67.577
b. Wegen en andere infrastructuur	0	43.577	0	24.000	0	67.577
D. Toegestane investeringssubsidies	0	0	0	151.000	0	151.000

Jaarlijkse transacties

	2020	2021	2022	2023	2024	2025	2026
	Gerealiseerd	Gerealiseerd	Gerealiseerd	Gerealiseerd	Gerealiseerd	Te realiseren	Te realiseren
I. UITGAVEN	0	0	0	42.596	981	175.000	0
B. Investerings in materiële vaste activa	0	0	0	42.596	981	24.000	0
1. Gemeenschapsgoederen en bedrijfsmatige materiële vaste activa	0	0	0	42.596	981	24.000	0
b. Wegen en andere infrastructuur	0	0	0	42.596	981	24.000	0
D. Toegestane investeringssubsidies	0	0	0	0	0	151.000	0

	2027
	Te realiseren
I. UITGAVEN	0
B. Investerings in materiële vaste activa	0
1. Gemeenschapsgoederen en bedrijfsmatige materiële vaste activa	0
b. Wegen en andere infrastructuur	0
D. Toegestane investeringssubsidies	0

PRIO IP25030241: Ontwikkelen Scheldeboorden en kaai Sint-Amands

25-030241: Ontwikkelen Scheldeboorden en kaai Sint-Amands

	Reeds gerealiseerd		Nog te realiseren*			Totaal
	Voor MJP	In MJP	Voor MJP	In MJP	Na MJP	
I. UITGAVEN	0	0	0	50.000	0	50.000
B. Investerings in materiële vaste activa	0	0	0	50.000	0	50.000
1. Gemeenschapsgoederen en bedrijfsmatige materiële vaste activa	0	0	0	50.000	0	50.000
b. Wegen en andere infrastructuur	0	0	0	50.000	0	50.000

Jaarlijkse transacties

	2020	2021	2022	2023	2024	2025	2026
	Gerealiseerd	Gerealiseerd	Gerealiseerd	Gerealiseerd	Gerealiseerd	Te realiseren	Te realiseren
I. UITGAVEN	0	0	0	0	0	50.000	0
B. Investerings in materiële vaste activa	0	0	0	0	0	50.000	0
1. Gemeenschapsgoederen en bedrijfsmatige materiële vaste activa	0	0	0	0	0	50.000	0
b. Wegen en andere infrastructuur	0	0	0	0	0	50.000	0

	2027
	Te realiseren
I. UITGAVEN	0
B. Investerings in materiële vaste activa	0
1. Gemeenschapsgoederen en bedrijfsmatige materiële vaste activa	0
b. Wegen en andere infrastructuur	0

PRIO IP25030243: Emile Verhaerenstraat
25-030243: Herinrichting kruispunt E. Verhaerenstraat - Halvemaanstraat

	Reeds gerealiseerd		Nog te realiseren*			Totaal
	Voor MJP	In MJP	Voor MJP	In MJP	Na MJP	
I. UITGAVEN	0	0	0	40.000	0	40.000
B. Investerings in materiële vaste activa	0	0	0	40.000	0	40.000
1. Gemeenschapsgoederen en bedrijfsmatige materiële vaste activa	0	0	0	40.000	0	40.000
b. Wegen en andere infrastructuur	0	0	0	40.000	0	40.000

Jaarlijkse transacties

	2020	2021	2022	2023	2024	2025	2026
	Gerealiseerd	Gerealiseerd	Gerealiseerd	Gerealiseerd	Gerealiseerd	Te realiseren	Te realiseren
I. UITGAVEN	0	0	0	0	0	40.000	0
B. Investerings in materiële vaste activa	0	0	0	0	0	40.000	0
1. Gemeenschapsgoederen en bedrijfsmatige materiële vaste activa	0	0	0	0	0	40.000	0
b. Wegen en andere infrastructuur	0	0	0	0	0	40.000	0

	2027
	Te realiseren
I. UITGAVEN	0
B. Investerings in materiële vaste activa	0
1. Gemeenschapsgoederen en bedrijfsmatige materiële vaste activa	0
b. Wegen en andere infrastructuur	0

PRIO IP25030244: Kerkplein
25-030244: Kerkplein uitvoering

PRIO IP25030245: Hoogstraat
25-030245: Hoogstraat

	Reeds gerealiseerd		Nog te realiseren*			Totaal
	Voor MJP	In MJP	Voor MJP	In MJP	Na MJP	
I. UITGAVEN	0	0	0	968.000	0	968.000
B. Investerings in materiële vaste activa	0	0	0	968.000	0	968.000
1. Gemeenschapsgoederen en bedrijfsmatige materiële vaste activa	0	0	0	968.000	0	968.000
b. Wegen en andere infrastructuur	0	0	0	968.000	0	968.000

Jaarlijkse transacties

	2020	2021	2022	2023	2024	2025	2026
	Gerealiseerd	Gerealiseerd	Gerealiseerd	Gerealiseerd	Gerealiseerd	Te realiseren	Te realiseren
I. UITGAVEN	0	0	0	0	0	0	0
B. Investerings in materiële vaste activa	0	0	0	0	0	0	0
1. Gemeenschapsgoederen en bedrijfsmatige materiële vaste activa	0	0	0	0	0	0	0
b. Wegen en andere infrastructuur	0	0	0	0	0	0	0

	2027
	Te realiseren
I. UITGAVEN	968.000
B. Investerings in materiële vaste activa	968.000
1. Gemeenschapsgoederen en bedrijfsmatige materiële vaste activa	968.000
b. Wegen en andere infrastructuur	968.000

PRIO IP25030246: Dorpshart
25-030246: Dorpshart

	Reeds gerealiseerd		Nog te realiseren*			Totaal
	Voor MJP	In MJP	Voor MJP	In MJP	Na MJP	
I. UITGAVEN	0	17.313	0	1.038.180	0	1.055.493
B. Investerings in materiële vaste activa	0	17.313	0	1.038.180	0	1.055.493
1. Gemeenschapsgoederen en bedrijfsmatige materiële vaste activa	0	17.313	0	1.038.180	0	1.055.493
b. Wegen en andere infrastructuur	0	17.313	0	1.038.180	0	1.055.493
II. ONTVANGSTEN	0	0	0	500.000	0	500.000
D. Investeringssubsidies en -schenkingen	0	0	0	500.000	0	500.000

Jaarlijkse transacties

	2020	2021	2022	2023	2024	2025	2026
	Gerealiseerd	Gerealiseerd	Gerealiseerd	Gerealiseerd	Gerealiseerd	Te realiseren	Te realiseren
I. UITGAVEN	0	0	0	17.313	0	0	0
B. Investerings in materiële vaste activa	0	0	0	17.313	0	0	0
1. Gemeenschapsgoederen en bedrijfsmatige materiële vaste activa	0	0	0	17.313	0	0	0
b. Wegen en andere infrastructuur	0	0	0	17.313	0	0	0
II. ONTVANGSTEN	0	0	0	0	0	0	0
D. Investeringssubsidies en -schenkingen	0	0	0	0	0	0	0

	2027
	Te realiseren
I. UITGAVEN	1.038.180
B. Investerings in materiële vaste activa	1.038.180
1. Gemeenschapsgoederen en bedrijfsmatige materiële vaste activa	1.038.180
b. Wegen en andere infrastructuur	1.038.180
II. ONTVANGSTEN	500.000
D. Investeringssubsidies en -schenkingen	500.000

PRIO IP25030247: Hondsmarkt

25-030247: Hondsmarkt

	Reeds gerealiseerd		Nog te realiseren*			Totaal
	Voor MJP	In MJP	Voor MJP	In MJP	Na MJP	
I. UITGAVEN	0	29.936	0	4.050.000	0	4.079.936
B. Investerings in materiële vaste activa	0	29.936	0	4.050.000	0	4.079.936
1. Gemeenschapsgoederen en bedrijfsmatige materiële vaste activa	0	29.936	0	4.050.000	0	4.079.936
b. Wegen en andere infrastructuur	0	29.936	0	4.050.000	0	4.079.936
II. ONTVANGSTEN	0	0	0	500.000	0	500.000
D. Investeringssubsidies en -schenkingen	0	0	0	500.000	0	500.000

Jaarlijkse transacties

	2020	2021	2022	2023	2024	2025	2026
	Gerealiseerd	Gerealiseerd	Gerealiseerd	Gerealiseerd	Gerealiseerd	Te realiseren	Te realiseren
I. UITGAVEN	0	0	0	29.936	0	50.000	1.500.000
B. Investerings in materiële vaste activa	0	0	0	29.936	0	50.000	1.500.000
1. Gemeenschapsgoederen en bedrijfsmatige materiële vaste activa	0	0	0	29.936	0	50.000	1.500.000
b. Wegen en andere infrastructuur	0	0	0	29.936	0	50.000	1.500.000
II. ONTVANGSTEN	0	0	0	0	0	0	0
D. Investeringssubsidies en -schenkingen	0	0	0	0	0	0	0

	2027
	Te realiseren
I. UITGAVEN	2.500.000
B. Investerings in materiële vaste activa	2.500.000
1. Gemeenschapsgoederen en bedrijfsmatige materiële vaste activa	2.500.000
b. Wegen en andere infrastructuur	2.500.000
II. ONTVANGSTEN	500.000
D. Investeringssubsidies en -schenkingen	500.000

PRIO IP25040101: Ontwikkelen van een stedenbouwkundige leidraad voor nieuwe projecten
25-040101: Ontwikkelen van een stedenbouwkundige leidraad voor nieuwe projecten

PRIO IP25040201: RUP Kerkhofstraat
25-040201: RUP Kerkhofstraat

PRIO IP25040202: RUP Fabiolapark/Aspergevelden
25-040202: RUP Aspergevelden

PRIO IP25040203: RUP Nieuwe bossen
25-040203: RUP Nieuwe bossen

PRIO IP25040204: RUP Bandencentrale Puurs
25-040204: RUP Bandencentrale Puurs

PRIO IP25040205: Diverse RUP's/studies
25-040205: Diverse RUP's / studies

PRIO IP25110103: Onderhoud LOI-woningen, ouderenwoningen en sociale woningen
25-110103: Inzetten op woonbegeleiding en een betere en kwaliteitsvolle woonsituatie voor diverse doelgroepen

	Reeds gerealiseerd		Nog te realiseren*			Totaal
	Voor MJP	In MJP	Voor MJP	In MJP	Na MJP	
I. UITGAVEN	0	876.273	0	278.500	0	1.154.773
B. Investerings in materiële vaste activa	0	876.273	0	278.500	0	1.154.773
1. Gemeenschapsgoederen en bedrijfsmatige materiële vaste activa	0	876.273	0	278.500	0	1.154.773
a. Terreinen en gebouwen	0	876.273	0	278.500	0	1.154.773
II. ONTVANGSTEN	0	3.233.485	0	1.160.000	0	4.393.485
B. Verkoop van materiële vaste activa	0	2.950.000	0	1.160.000	0	4.110.000
1. Gemeenschapsgoederen en bedrijfsmatige materiële vaste activa	0	2.950.000	0	1.160.000	0	4.110.000
a. Terreinen en gebouwen	0	2.950.000	0	1.160.000	0	4.110.000
D. Investeringsubsidies en -schenkingen	0	283.485	0	0	0	283.485

Jaarlijkse transacties

	2020	2021	2022	2023	2024	2025	2026
	Gerealiseerd	Gerealiseerd	Gerealiseerd	Gerealiseerd	Gerealiseerd	Te realiseren	Te realiseren
I. UITGAVEN	10.803	21.820	798.734	28.976	15.940	228.500	25.000
B. Investerings in materiële vaste activa	10.803	21.820	798.734	28.976	15.940	228.500	25.000
1. Gemeenschapsgoederen en bedrijfsmatige materiële vaste activa	10.803	21.820	798.734	28.976	15.940	228.500	25.000
a. Terreinen en gebouwen	10.803	21.820	798.734	28.976	15.940	228.500	25.000
II. ONTVANGSTEN	0	141.743	0	3.091.743	0	160.000	1.000.000
B. Verkoop van materiële vaste activa	0	0	0	2.950.000	0	160.000	1.000.000
1. Gemeenschapsgoederen en bedrijfsmatige materiële vaste activa	0	0	0	2.950.000	0	160.000	1.000.000
a. Terreinen en gebouwen	0	0	0	2.950.000	0	160.000	1.000.000
D. Investeringsubsidies en -schenkingen	0	141.743	0	141.743	0	0	0

	2027
	Te realiseren
I. UITGAVEN	25.000
B. Investerings in materiële vaste activa	25.000
1. Gemeenschapsgoederen en bedrijfsmatige materiële vaste activa	25.000
a. Terreinen en gebouwen	25.000
II. ONTVANGSTEN	0
B. Verkoop van materiële vaste activa	0
1. Gemeenschapsgoederen en bedrijfsmatige materiële vaste activa	0
a. Terreinen en gebouwen	0
D. Investeringsubsidies en -schenkingen	0

PRIO IP25120301: Uitbreiding en renovatie WZC-Gebouwen

25-120301: Uitbreiding en instandhouding van de infrastructuur van het Woonzorgcentrum

	Reeds gerealiseerd		Nog te realiseren*			Totaal
	Voor MJP	In MJP	Voor MJP	In MJP	Na MJP	
I. UITGAVEN	0	106.744	0	166.969	0	273.713
B. Investerings in materiële vaste activa	0	106.744	0	166.969	0	273.713
1. Gemeenschapsgoederen en bedrijfsmatige materiële vaste activa	0	106.744	0	166.969	0	273.713
a. Terreinen en gebouwen	0	106.744	0	166.969	0	273.713

Jaarlijkse transacties

	2020	2021	2022	2023	2024	2025	2026
	Gerealiseerd	Gerealiseerd	Gerealiseerd	Gerealiseerd	Gerealiseerd	Te realiseren	Te realiseren
I. UITGAVEN	29.513	0	0	18.601	58.630	166.969	0
B. Investerings in materiële vaste activa	29.513	0	0	18.601	58.630	166.969	0
1. Gemeenschapsgoederen en bedrijfsmatige materiële vaste activa	29.513	0	0	18.601	58.630	166.969	0
a. Terreinen en gebouwen	29.513	0	0	18.601	58.630	166.969	0

	2027
	Te realiseren
I. UITGAVEN	0
B. Investerings in materiële vaste activa	0
1. Gemeenschapsgoederen en bedrijfsmatige materiële vaste activa	0
a. Terreinen en gebouwen	0

PRIO IP25210104: Sportpark De Schans

25-210104: Inwoners en bezoekers kunnen terecht in sportpark De Schans voor veelzijdige sportbeleving

	Reeds gerealiseerd		Nog te realiseren*			Totaal
	Voor MJP	In MJP	Voor MJP	In MJP	Na MJP	
I. UITGAVEN	0	10.392.461	0	100.000	0	10.492.461
B. Investerings in materiële vaste activa	0	8.892.461	0	100.000	0	8.992.461
1. Gemeenschapsgoederen en bedrijfsmatige materiële vaste activa	0	8.892.461	0	100.000	0	8.992.461
a. Terreinen en gebouwen	0	4.302.199	0	0	0	4.302.199
b. Wegen en andere infrastructuur	0	4.590.262	0	100.000	0	4.690.262
D. Toegestane investeringssubsidies	0	1.500.000	0	0	0	1.500.000
II. ONTVANGSTEN	0	717.342	0	0	0	717.342
D. Investeringssubsidies en -schenkingen	0	717.342	0	0	0	717.342

Jaarlijkse transacties

	2020	2021	2022	2023	2024	2025	2026
	Gerealiseerd	Gerealiseerd	Gerealiseerd	Gerealiseerd	Gerealiseerd	Te realiseren	Te realiseren
I. UITGAVEN	4.852.038	965.815	4.687.210	-127.654	15.053	100.000	0
B. Investerings in materiële vaste activa	4.102.038	215.815	4.687.210	-127.654	15.053	100.000	0
1. Gemeenschapsgoederen en bedrijfsmatige materiële vaste activa	4.102.038	215.815	4.687.210	-127.654	15.053	100.000	0
a. Terreinen en gebouwen	173.511	79.182	4.042.096	-7.642	15.053	0	0
b. Wegen en andere infrastructuur	3.928.526	136.633	645.115	-120.012	0	100.000	0
D. Toegestane investeringssubsidies	750.000	750.000	0	0	0	0	0
II. ONTVANGSTEN	230.962	0	152.089	334.291	0	0	0
D. Investeringssubsidies en -schenkingen	230.962	0	152.089	334.291	0	0	0

	2027
	Te realiseren
I. UITGAVEN	0
B. Investerings in materiële vaste activa	0
1. Gemeenschapsgoederen en bedrijfsmatige materiële vaste activa	0
a. Terreinen en gebouwen	0
b. Wegen en andere infrastructuur	0
D. Toegestane investeringssubsidies	0
II. ONTVANGSTEN	0
D. Investeringssubsidies en -schenkingen	0

PRIO IP25210105: Project Brede School
25-210105: Uitwerken project Brede school Puurs

	Reeds gerealiseerd		Nog te realiseren*			Totaal
	Voor MJP	In MJP	Voor MJP	In MJP	Na MJP	
I. UITGAVEN	0	3.729.775	0	0	0	3.729.775
B. Investerings in materiële vaste activa	0	3.729.775	0	0	0	3.729.775
1. Gemeenschapsgoederen en bedrijfsmatige materiële vaste activa	0	3.729.775	0	0	0	3.729.775
a. Terreinen en gebouwen	0	3.562.671	0	0	0	3.562.671
c. Roerende goederen	0	167.104	0	0	0	167.104
II. ONTVANGSTEN	0	293.298	0	0	0	293.298
B. Verkoop van materiële vaste activa	0	293.298	0	0	0	293.298
1. Gemeenschapsgoederen en bedrijfsmatige materiële vaste activa	0	293.298	0	0	0	293.298
a. Terreinen en gebouwen	0	293.298	0	0	0	293.298

Jaarlijkse transacties

	2020	2021	2022	2023	2024	2025	2026
	Gerealiseerd	Gerealiseerd	Gerealiseerd	Gerealiseerd	Gerealiseerd	Te realiseren	Te realiseren
I. UITGAVEN	451.640	1.373.972	1.707.829	136.910	59.423	0	0
B. Investerings in materiële vaste activa	451.640	1.373.972	1.707.829	136.910	59.423	0	0
1. Gemeenschapsgoederen en bedrijfsmatige materiële vaste activa	451.640	1.373.972	1.707.829	136.910	59.423	0	0
a. Terreinen en gebouwen	451.640	1.373.972	1.659.029	18.606	59.423	0	0
c. Roerende goederen	0	0	48.800	118.304	0	0	0
II. ONTVANGSTEN	0	0	293.298	0	0	0	0
B. Verkoop van materiële vaste activa	0	0	293.298	0	0	0	0
1. Gemeenschapsgoederen en bedrijfsmatige materiële vaste activa	0	0	293.298	0	0	0	0
a. Terreinen en gebouwen	0	0	293.298	0	0	0	0

	2027
	Te realiseren
I. UITGAVEN	0
B. Investerings in materiële vaste activa	0
1. Gemeenschapsgoederen en bedrijfsmatige materiële vaste activa	0
a. Terreinen en gebouwen	0
c. Roerende goederen	0
II. ONTVANGSTEN	0
B. Verkoop van materiële vaste activa	0
1. Gemeenschapsgoederen en bedrijfsmatige materiële vaste activa	0
a. Terreinen en gebouwen	0

PRIO IP25210106: Jeugdinfrastructuur

25-210106: Zorgen voor een nieuwe locatie voor de jeugdinfrastructuur in Kalfort, Oppuurs en Sint-Amands

	Reeds gerealiseerd		Nog te realiseren*			Totaal
	Voor MJP	In MJP	Voor MJP	In MJP	Na MJP	
I. UITGAVEN	0	357.286	0	686.627	0	1.043.913
B. Investerings in materiële vaste activa	0	357.286	0	686.627	0	1.043.913
1. Gemeenschapsgoederen en bedrijfsmatige materiële vaste activa	0	357.286	0	686.627	0	1.043.913
a. Terreinen en gebouwen	0	357.286	0	686.627	0	1.043.913

Jaarlijkse transacties

	2020	2021	2022	2023	2024	2025	2026
	Gerealiseerd	Gerealiseerd	Gerealiseerd	Gerealiseerd	Gerealiseerd	Te realiseren	Te realiseren
I. UITGAVEN	0	0	1.464	1.549	354.273	686.627	0
B. Investerings in materiële vaste activa	0	0	1.464	1.549	354.273	686.627	0
1. Gemeenschapsgoederen en bedrijfsmatige materiële vaste activa	0	0	1.464	1.549	354.273	686.627	0
a. Terreinen en gebouwen	0	0	1.464	1.549	354.273	686.627	0

	2027
	Te realiseren
I. UITGAVEN	0
B. Investerings in materiële vaste activa	0
1. Gemeenschapsgoederen en bedrijfsmatige materiële vaste activa	0
a. Terreinen en gebouwen	0

PRIO IP25210108: Sportinfrastructuur in diverse leefgemeenschappen
25-210108: Optimaliseren van diverse sportinfrastructuur in de diverse leefgemeenschappen

	Reeds gerealiseerd		Nog te realiseren*			Totaal
	Voor MJP	In MJP	Voor MJP	In MJP	Na MJP	
I. UITGAVEN	0	1.008.860	0	100.837	0	1.109.697
B. Investerings in materiële vaste activa	0	409.651	0	30.837	0	440.488
1. Gemeenschapsgoederen en bedrijfsmatige materiële vaste activa	0	409.651	0	30.837	0	440.488
a. Terreinen en gebouwen	0	196.012	0	25.000	0	221.012
c. Roerende goederen	0	213.640	0	5.837	0	219.477
D. Toegestane investeringssubsidies	0	599.209	0	70.000	0	669.209

Jaarlijkse transacties

	2020	2021	2022	2023	2024	2025	2026
	Gerealiseerd	Gerealiseerd	Gerealiseerd	Gerealiseerd	Gerealiseerd	Te realiseren	Te realiseren
I. UITGAVEN	45.605	545.060	127.049	227.374	63.772	100.837	0
B. Investerings in materiële vaste activa	45.605	93.851	2.049	204.374	63.772	30.837	0
1. Gemeenschapsgoederen en bedrijfsmatige materiële vaste activa	45.605	93.851	2.049	204.374	63.772	30.837	0
a. Terreinen en gebouwen	41.776	93.851	2.049	0	58.335	25.000	0
c. Roerende goederen	3.829	0	0	204.374	5.437	5.837	0
D. Toegestane investeringssubsidies	0	451.209	125.000	23.000	0	70.000	0

	2027
	Te realiseren
I. UITGAVEN	0
B. Investerings in materiële vaste activa	0
1. Gemeenschapsgoederen en bedrijfsmatige materiële vaste activa	0
a. Terreinen en gebouwen	0
c. Roerende goederen	0
D. Toegestane investeringssubsidies	0

**PRIO IP25210109: Brede School Sint-Amands en kinderopvang
25-210109: Uitwerken project Brede school Sint-Amands**

	Reeds gerealiseerd		Nog te realiseren*			Totaal
	Voor MJP	In MJP	Voor MJP	In MJP	Na MJP	
I. UITGAVEN	0	2.697.548	0	397.187	0	3.094.735
B. Investerings in materiële vaste activa	0	2.697.548	0	397.187	0	3.094.735
1. Gemeenschapsgoederen en bedrijfsmatige materiële vaste activa	0	2.697.548	0	397.187	0	3.094.735
a. Terreinen en gebouwen	0	2.691.072	0	370.787	0	3.061.859
c. Roerende goederen	0	6.475	0	26.400	0	32.875

Jaarlijkse transacties

	2020	2021	2022	2023	2024	2025	2026
	Gerealiseerd	Gerealiseerd	Gerealiseerd	Gerealiseerd	Gerealiseerd	Te realiseren	Te realiseren
I. UITGAVEN	0	471.018	354.770	411.143	1.460.617	397.187	0
B. Investerings in materiële vaste activa	0	471.018	354.770	411.143	1.460.617	397.187	0
1. Gemeenschapsgoederen en bedrijfsmatige materiële vaste activa	0	471.018	354.770	411.143	1.460.617	397.187	0
a. Terreinen en gebouwen	0	471.018	353.058	411.143	1.455.853	370.787	0
c. Roerende goederen	0	0	1.712	0	4.764	26.400	0

	2027
	Te realiseren
I. UITGAVEN	0
B. Investerings in materiële vaste activa	0
1. Gemeenschapsgoederen en bedrijfsmatige materiële vaste activa	0
a. Terreinen en gebouwen	0
c. Roerende goederen	0

PRIO IP25210110: Brede school Ruisbroek (nieuwe polyvalente zaal met sportmogelijkheden)

25-210110: Uitwerken project Brede school Ruisbroek

	Reeds gerealiseerd		Nog te realiseren*			Totaal
	Voor MJP	In MJP	Voor MJP	In MJP	Na MJP	
I. UITGAVEN	0	4.915	0	515.084	0	519.999
B. Investerings in materiële vaste activa	0	4.915	0	515.084	0	519.999
1. Gemeenschapsgoederen en bedrijfsmatige materiële vaste activa	0	4.915	0	515.084	0	519.999
a. Terreinen en gebouwen	0	4.915	0	515.084	0	519.999

Jaarlijkse transacties

	2020	2021	2022	2023	2024	2025	2026
	Gerealiseerd	Gerealiseerd	Gerealiseerd	Gerealiseerd	Gerealiseerd	Te realiseren	Te realiseren
I. UITGAVEN	0	0	0	0	4.915	15.084	250.000
B. Investerings in materiële vaste activa	0	0	0	0	4.915	15.084	250.000
1. Gemeenschapsgoederen en bedrijfsmatige materiële vaste activa	0	0	0	0	4.915	15.084	250.000
a. Terreinen en gebouwen	0	0	0	0	4.915	15.084	250.000

	2027
	Te realiseren
I. UITGAVEN	250.000
B. Investerings in materiële vaste activa	250.000
1. Gemeenschapsgoederen en bedrijfsmatige materiële vaste activa	250.000
a. Terreinen en gebouwen	250.000

PRIO IP25210111: Brede School Oppuurs
25-210111: Uitwerken project Brede school Oppuurs

	Reeds gerealiseerd		Nog te realiseren*			Totaal
	Voor MJP	In MJP	Voor MJP	In MJP	Na MJP	
I. UITGAVEN	0	0	0	1.075.000	0	1.075.000
B. Investerings in materiële vaste activa	0	0	0	1.075.000	0	1.075.000
1. Gemeenschapsgoederen en bedrijfsmatige materiële vaste activa	0	0	0	1.075.000	0	1.075.000
a. Terreinen en gebouwen	0	0	0	1.075.000	0	1.075.000

Jaarlijkse transacties

	2020	2021	2022	2023	2024	2025	2026
	Gerealiseerd	Gerealiseerd	Gerealiseerd	Gerealiseerd	Gerealiseerd	Te realiseren	Te realiseren
I. UITGAVEN	0	0	0	0	0	75.000	0
B. Investerings in materiële vaste activa	0	0	0	0	0	75.000	0
1. Gemeenschapsgoederen en bedrijfsmatige materiële vaste activa	0	0	0	0	0	75.000	0
a. Terreinen en gebouwen	0	0	0	0	0	75.000	0

	2027
	Te realiseren
I. UITGAVEN	1.000.000
B. Investerings in materiële vaste activa	1.000.000
1. Gemeenschapsgoederen en bedrijfsmatige materiële vaste activa	1.000.000
a. Terreinen en gebouwen	1.000.000

PRIO IP25320403: Coördineren digitale werkplek (Office 365): efficiënter digitaal samenwerken
25-320403: Coördineren van de digitale werkplek om beter en efficiënter digitaal samen te werken

	Reeds gerealiseerd		Nog te realiseren*			Totaal
	Voor MJP	In MJP	Voor MJP	In MJP	Na MJP	
I. UITGAVEN	0	140.887	0	173.000	0	313.887
C. Investerings in immateriële vaste activa	0	140.887	0	173.000	0	313.887

Jaarlijkse transacties

	2020	2021	2022	2023	2024	2025	2026
	Gerealiseerd	Gerealiseerd	Gerealiseerd	Gerealiseerd	Gerealiseerd	Te realiseren	Te realiseren
I. UITGAVEN	0	31.517	72.200	30.219	6.951	83.000	45.000
C. Investerings in immateriële vaste activa	0	31.517	72.200	30.219	6.951	83.000	45.000

	2027
	Te realiseren
I. UITGAVEN	45.000
C. Investerings in immateriële vaste activa	45.000

PRIO IP25320408: Ontwikkelen informatieve en digitale communicatiekanalen

25-320408: Ontwikkelen van kwaliteitsvolle en verbindende magazines en digitale communicatiekanalen

	Reeds gerealiseerd		Nog te realiseren*			Totaal
	Voor MJP	In MJP	Voor MJP	In MJP	Na MJP	
I. UITGAVEN	0	1.634	0	0	0	1.634
C. Investerings in immateriële vaste activa	0	1.634	0	0	0	1.634

Jaarlijkse transacties

	2020	2021	2022	2023	2024	2025	2026
	Gerealiseerd	Gerealiseerd	Gerealiseerd	Gerealiseerd	Gerealiseerd	Te realiseren	Te realiseren
I. UITGAVEN	0	0	0	1.634	0	0	0
C. Investerings in immateriële vaste activa	0	0	0	1.634	0	0	0

	2027
	Te realiseren
I. UITGAVEN	0
C. Investerings in immateriële vaste activa	0

PRIO IP25330302: Trajectbegeleiding en bouw nieuw gemeentehuis

25-330302: Bouwen nieuw gemeentehuis als infrastructurele vertaling van het nieuwe dienstverleningsconcept

	Reeds gerealiseerd		Nog te realiseren*			Totaal
	Voor MJP	In MJP	Voor MJP	In MJP	Na MJP	
I. UITGAVEN	0	13.976.430	0	344.372	0	14.320.802
B. Investerings in materiële vaste activa	0	13.660.546	0	305.222	0	13.965.768
1. Gemeenschapsgoederen en bedrijfsmatige materiële vaste activa	0	13.660.546	0	305.222	0	13.965.768
a. Terreinen en gebouwen	0	13.660.546	0	305.222	0	13.965.768
C. Investerings in immateriële vaste activa	0	315.884	0	39.150	0	355.034

Jaarlijkse transacties

	2020	2021	2022	2023	2024	2025	2026
	Gerealiseerd	Gerealiseerd	Gerealiseerd	Gerealiseerd	Gerealiseerd	Te realiseren	Te realiseren
I. UITGAVEN	80.010	168.604	934.219	7.567.814	5.225.782	314.150	30.222
B. Investerings in materiële vaste activa	0	84.700	857.572	7.528.032	5.190.242	275.000	30.222
1. Gemeenschapsgoederen en bedrijfsmatige materiële vaste activa	0	84.700	857.572	7.528.032	5.190.242	275.000	30.222
a. Terreinen en gebouwen	0	84.700	857.572	7.528.032	5.190.242	275.000	30.222
C. Investerings in immateriële vaste activa	80.010	83.904	76.646	39.783	35.540	39.150	0

	2027
	Te realiseren
I. UITGAVEN	0
B. Investerings in materiële vaste activa	0
1. Gemeenschapsgoederen en bedrijfsmatige materiële vaste activa	0
a. Terreinen en gebouwen	0
C. Investerings in immateriële vaste activa	0

**PRIO IP25330303: Decentrale dienstverlening SA : gemeentelijk antennepunt
25-330303: Uitbouw antennepunt voor dienstverlening in Sint-Amands**

**PRIO IP25330305: Uitbouw antennepunt Sint-Amands
25-330305: Uitbouw antennepunt voor dienstverlening in Sint-Amands**

	Reeds gerealiseerd		Nog te realiseren*			Totaal
	Voor MJP	In MJP	Voor MJP	In MJP	Na MJP	
I. UITGAVEN	0	249.882	0	3.476.069	0	3.725.951
B. Investerings in materiële vaste activa	0	249.882	0	3.476.069	0	3.725.951
1. Gemeenschapsgoederen en bedrijfsmatige materiële vaste activa	0	249.882	0	3.476.069	0	3.725.951
a. Terreinen en gebouwen	0	249.882	0	3.476.069	0	3.725.951

Jaarlijkse transacties

	2020	2021	2022	2023	2024	2025	2026
	Gerealiseerd	Gerealiseerd	Gerealiseerd	Gerealiseerd	Gerealiseerd	Te realiseren	Te realiseren
I. UITGAVEN	0	21.781	161.346	63.868	2.887	1.066.069	2.410.000
B. Investerings in materiële vaste activa	0	21.781	161.346	63.868	2.887	1.066.069	2.410.000
1. Gemeenschapsgoederen en bedrijfsmatige materiële vaste activa	0	21.781	161.346	63.868	2.887	1.066.069	2.410.000
a. Terreinen en gebouwen	0	21.781	161.346	63.868	2.887	1.066.069	2.410.000

	2027
	Te realiseren
I. UITGAVEN	0
B. Investerings in materiële vaste activa	0
1. Gemeenschapsgoederen en bedrijfsmatige materiële vaste activa	0
a. Terreinen en gebouwen	0

PRIO IP-28: Herstellingswerken wegen
19-060109: Onderhoud en herstel van wegen, straatmeubilair en verkeerssignalisatie

PRIO IP-29: Straatmeubilair en verkeerssignalisatie
19-060109: Onderhoud en herstel van wegen, straatmeubilair en verkeerssignalisatie

PRIO IP-50: Restauratie Fort Liezele
19-040201: Instandhouding van waardevol erfgoed

PRIO IP-52: Uitleendienst
19-040102: Diverse optimalisaties van vrijetijdsinfrastructuur en -uitrusting

PRIO IP-56: Sporthal Sint-Amands
19-040102: Diverse optimalisaties van vrijetijdsinfrastructuur en -uitrusting

PRIO IP-67: Digitale werkplek
25-320403: Coördineren van de digitale werkplek om beter en efficiënter digitaal samen te werken

	Reeds gerealiseerd		Nog te realiseren*			Totaal
	Voor MJP	In MJP	Voor MJP	In MJP	Na MJP	
I. UITGAVEN	0	237.592	0	0	0	237.592
C. Investerings in immateriële vaste activa	0	237.592	0	0	0	237.592

Jaarlijkse transacties

	2020	2021	2022	2023	2024	2025	2026
	Gerealiseerd	Gerealiseerd	Gerealiseerd	Gerealiseerd	Gerealiseerd	Te realiseren	Te realiseren
I. UITGAVEN	170.996	0	66.596	0	0	0	0
C. Investerings in immateriële vaste activa	170.996	0	66.596	0	0	0	0

	2027
	Te realiseren
I. UITGAVEN	0
C. Investerings in immateriële vaste activa	0

Andere gebruikte dossiers op dit rapport:

Nog te realiseren in MJP:

MJP_HERZIENING_OVERDRACHT_2025 2025: Budg. 59883

() Het cijfer in de kolom 'Nog te realiseren in MJP' omvat de cijfers van alle jaren in het dossier.*

Reeds gerealiseerd in MJP:

JR_ORIGINEEL_2020 2020: Budg. 350172 Alg. 100932

JR_ORIGINEEL_2021 2021: Budg. 498489 Alg. 105216

JR_ORIGINEEL_2022 2022: Budg. 657201 Alg. 112164

JR_ORIGINEEL_2023 2023: Budg. 827476 Alg. 129191

JR_ORIGINEEL_2024 2024: Budg. 997409 Alg. 129770



T4: Evolutie van de financiële schulden

2024

Journalvolnummers: JR Budg. 997409 Alg. 129770

Gemeente (0697.609.548)

Forum 6, 2870 Puurs-Sint-Amands

Algemeen directeur: Raoul Paridaens

OCMW (0697.665.075)

Forum 6, 2870 Puurs-Sint-Amands

Financieel directeur: Marleen Callaert

Financiële schulden op 31 december	2020	2021	2022	2023	2024	2025
A. Financiële schulden op lange termijn	25.562.202	23.221.501	26.292.739	39.838.589	53.187.649	55.697.144
1. Financiële schulden op 1 januari	27.374.598	25.562.202	23.221.501	26.292.739	39.838.589	53.187.649
2. Nieuwe leningen	2.091.218	432.888	8.303.212	17.578.353	17.462.013	6.444.528
4. Overboekingen	-3.903.614	-2.773.589	-5.231.973	-4.032.502	-4.112.954	-3.935.033
B. Financiële schulden op lange termijn die binnen het jaar vervallen	3.674.290	2.963.639	5.034.533	3.703.839	3.911.987	3.589.013
1. Financiële schulden op 1 januari	3.516.389	3.674.290	2.963.639	5.034.533	3.703.839	3.911.987
2. Aflossingen	-3.745.713	-3.484.240	-3.161.080	-5.363.197	-3.904.806	-4.258.007
3. Overboekingen	3.903.614	2.773.589	5.231.973	4.032.502	4.112.954	3.935.033
C. Financiële schulden op korte termijn	0	0	2.000.000	0	0	0
Totaal financiële schulden	29.236.492	26.185.140	33.327.272	43.542.428	57.099.636	59.286.157

Financiële schulden op 31 december	2026	2027
A. Financiële schulden op lange termijn	52.438.714	49.159.534
1. Financiële schulden op 1 januari	55.697.144	52.438.714
2. Nieuwe leningen	542.516	542.516
4. Overboekingen	-3.800.946	-3.821.696
B. Financiële schulden op lange termijn die binnen het jaar vervallen	3.454.926	3.475.676
1. Financiële schulden op 1 januari	3.589.013	3.454.926
2. Aflossingen	-3.935.033	-3.800.946
3. Overboekingen	3.800.946	3.821.696
C. Financiële schulden op korte termijn	0	0
Totaal financiële schulden	55.893.640	52.635.210

Andere gebruikte dossiers op dit rapport:

Meerjarenplan:

MJP_HERZIENING_OVERDRACHT_2025 2025: Budg. 59883

Jaarrekeningen:

JR_ORIGINEEL_2020 2020: Budg. 350172 Alg. 100932

JR_ORIGINEEL_2021 2021: Budg. 498489 Alg. 105216

JR_ORIGINEEL_2022 2022: Budg. 657201 Alg. 112164

JR_ORIGINEEL_2023 2023: Budg. 827476 Alg. 129191

JR_ORIGINEEL_2024 2024: Budg. 997409 Alg. 129770

Schema T5: De toelichting bij de balans

 Gemeente Puurs-Sint-Amunds
 Forum 6 - 2870 Puurs-Sint-Amunds
 Ondernemingsnr.: 0697.609.548

 OCMW Puurs-Sint-Amunds
 Forum 6 - 2870 Puurs-Sint-Amunds
 Ondernemingsnr.: 0697.665.075

Boekjaar: 2024

Budgettaire entiteiten: GEMEENTE, OCMW

1. Mutatiestaat van de vaste activa

	Boekwaarde op 1/1	Aankopen	Verkopen	Overboeking	Herwaardering	Afschrijving en waardeverminderingen	Andere mutaties	Boekwaarde op 31/12
B. Financiële vaste activa	€ 16.264.596,53	€ 0,00	€ 96.291,28	€ 0,00	€ -924.580,19	€ 41.006,62	€ 0,00	€ 15.202.718,44
1. Extern verzelfstandigde agentschappen	€ 0,00	€ 0,00	€ 0,00	€ 0,00	€ 0,00	€ 0,00	€ 0,00	€ 0,00
2. Intergemeentelijke samenwerkingsverbanden en soortgelijke entiteiten	€ 16.036.199,19	€ 0,00	€ 96.291,28	€ 0,00	€ -924.580,19	€ 41.006,62	€ 0,00	€ 14.974.321,10
3. OCMW-verenigingen	€ 153.421,55	€ 0,00	€ 0,00	€ 0,00	€ 0,00	€ 0,00	€ 0,00	€ 153.421,55
4. Andere financiële vaste activa	€ 74.975,79	€ 0,00	€ 0,00	€ 0,00	€ 0,00	€ 0,00	€ 0,00	€ 74.975,79
C. Materiële vaste activa	€ 151.115.575,87	€ 14.535.304,54	€ 980.425,60	€ 687.964,69		€ 6.499.231,00	€ 0,00	€ 158.859.188,50
1. Gemeenschapsgoederen	€ 147.891.618,32	€ 14.209.411,96	€ 980.425,60	€ 606.423,51		€ 6.294.961,68	€ 0,00	€ 155.432.066,51
a. Terreinen en gebouwen	€ 92.000.915,20	€ 9.296.375,89	€ 971.405,60	€ 689.906,85		€ 2.182.652,11	€ 0,00	€ 98.833.140,23
b. Wegen en andere infrastructuur	€ 47.615.999,31	€ 2.962.614,21	€ 0,00	€ -40.467,25		€ 2.797.268,11	€ 0,00	€ 47.740.878,16
c. Installaties, machines en uitrusting	€ 1.513.328,02	€ 137.586,54	€ 0,00	€ 334.826,99		€ 394.151,80	€ 0,00	€ 1.591.589,75
d. Meubilair, kantooruitrusting en rollend materieel	€ 1.076.142,39	€ 957.498,17	€ 9.020,00	€ -377.843,08		€ 421.280,59	€ 0,00	€ 1.225.496,89
e. Leasing en soortgelijke rechten	€ 4.719.703,58	€ 762.013,15	€ 0,00	€ 0,00		€ 499.609,07	€ 0,00	€ 4.982.107,66
f. Erfgoed	€ 965.529,82	€ 93.324,00	€ 0,00	€ 0,00		€ 0,00	€ 0,00	€ 1.058.853,82
2. Bedrijfsmatige materiële vaste activa	€ 0,00	€ 0,00	€ 0,00	€ 0,00		€ 0,00	€ 0,00	€ 0,00
a. Terreinen en gebouwen	€ 0,00	€ 0,00	€ 0,00	€ 0,00		€ 0,00	€ 0,00	€ 0,00
b. Installaties, machines en uitrusting	€ 0,00	€ 0,00	€ 0,00	€ 0,00		€ 0,00	€ 0,00	€ 0,00
c. Meubilair, kantooruitrusting en rollend materieel	€ 0,00	€ 0,00	€ 0,00	€ 0,00		€ 0,00	€ 0,00	€ 0,00
d. Leasing en soortgelijke rechten	€ 0,00	€ 0,00	€ 0,00	€ 0,00		€ 0,00	€ 0,00	€ 0,00
3. Andere materiële vaste activa	€ 3.223.957,55	€ 325.892,58	€ 0,00	€ 81.541,18	€ 0,00	€ 204.269,32	€ 0,00	€ 3.427.121,99
a. Terreinen en gebouwen	€ 3.223.957,55	€ 325.892,58	€ 0,00	€ 81.541,18	€ 0,00	€ 204.269,32	€ 0,00	€ 3.427.121,99
b. Roerende goederen	€ 0,00	€ 0,00	€ 0,00	€ 0,00	€ 0,00	€ 0,00	€ 0,00	€ 0,00
D. Immateriële vaste activa	€ 1.710.311,49	€ 577.305,38	€ 0,00	€ 9.050,80		€ 393.570,15	€ 0,00	€ 1.903.097,52

2. De mutatiestaat van het nettoactief

A. Kapitaalsubsidies en schenkingen	Boekwaarde op 1/1	Toevoeging	Verrekening	Andere mutaties	Boekwaarde op 31/12
Gemeente	€ 24.628.895,56	€ 949.419,44	€ 964.193,42	€ 0,00	€ 24.614.121,58
OCMW	€ 6.742.138,47	€ 30.951,67	€ 231.545,91	€ 0,00	€ 6.541.544,23
Totaal	€ 31.371.034,03	€ 980.371,11	€ 1.195.739,33	€ 0,00	€ 31.155.665,81
B. Gecumuleerd overschot of tekort	Boekwaarde op 1/1	Overschot of tekort van het boekjaar	Tussenkost gemeente aan OCMW	Andere mutaties	Boekwaarde op 31/12
Gemeente	€ 37.982.513,10	€ 479.993,21	€ 0,00	€ 0,00	€ 38.462.506,31
OCMW	€ -18.904.309,87	€ -7.704.744,89	€ 0,00	€ 0,00	€ -26.609.054,76
Totaal	€ 19.078.203,23	€ -7.224.751,68	€ 0,00	€ 0,00	€ 11.853.451,55
C. Herwaarderingsreserves	Boekwaarde op 1/1	Toevoeging	Terugneming	Andere mutaties	Boekwaarde op 31/12
Gemeente	€ 7.299.338,57	€ 671.356,10	€ -1.595.936,29	€ 0,00	€ 6.374.758,38
OCMW	€ 0,00	€ 0,00	€ 0,00	€ 0,00	€ 0,00
Totaal	€ 7.299.338,57	€ 671.356,10	€ -1.595.936,29	€ 0,00	€ 6.374.758,38
D. Overig nettoactief	Boekwaarde op 1/1	Wijziging kapitaal		Andere mutaties	Boekwaarde op 31/12
Gemeente	€ 72.846.480,14	€ 0,00		€ 0,00	€ 72.846.480,14
OCMW	€ 5.764.746,72	€ 0,00		€ 0,00	€ 5.764.746,72
Totaal	€ 78.611.226,86	€ 0,00		€ 0,00	€ 78.611.226,86
Totaal nettoactief	Boekwaarde op 1/1			Mutatie	Boekwaarde op 31/12
Gemeente	€ 142.757.227,37			€ -459.360,96	€ 142.297.866,41
OCMW	€ -6.397.424,68			€ -7.905.339,13	€ -14.302.763,81
Totaal	€ 136.359.802,69			€ -8.364.700,09	€ 127.995.102,60

WAARDERINGSREGELS gemeente en OCMW Puurs-Sint-Amands

Goedgekeurd door het college van burgemeester en schepenen en vast bureau op 16 juni 2020.

AANLEIDING

Sinds 1 januari 2019 is het fusiebestuur Puurs-Sint-Amands een feit zodat een beginbalans werd opgemaakt. Vanaf 2019 worden ook de regelgeving BBC 2020 toegepast zodat de boekhouding van het OCMW en de gemeente één geheel vormen. Het algemeen rekeningenstelsel, het gebruik van de beleidsvelden, de indeling in beleidsdomeinen en de waarderingsregels, ... zullen op elkaar moeten worden afgestemd in functie van een logisch en werkbaar financieel kader.

Een geïntegreerde werking veronderstelt een uniforme manier van werken en ééngemaakte processen. Uniforme waarderingsregels maken hier integraal deel van uit. Waarderingsregels geven een beeld van de belangrijkste waarderingsprincipes toegepast in de boekhouding van de organisatie. Ze gaan ervan uit dat het bestuur zijn activiteiten zal voortzetten, en zijn van het ene boekjaar op het andere identiek tenzij ze niet langer aanleiding geven tot een *waar en getrouw beeld*.

Waarderingsregels helpen om de financiële rapportering beter te begrijpen. Ze geven een beeld van de belangrijkste waarderingsprincipes toegepast in de boekhouding van de organisatie. Ze gaan ervan uit dat het bestuur zijn activiteiten zal voortzetten, en zijn van het ene boekjaar op het andere identiek tenzij ze niet langer aanleiding geven tot een *waar en getrouw beeld*. In dat geval zal het bestuur de waarderingsregels aanpassen. Elk jaar opnieuw worden de waarderingsregels *consequent* en volledig *onafhankelijk van het resultaat* van het boekjaar toegepast.

Conform de bepalingen van het Decreet Lokaal Bestuur en de consolidatie van de rekeningen van de gemeente en het OCMW in de boekhouding BBC 2020 is het aangewezen dat de waarderingsregels tussen beide entiteiten maximaal op elkaar afgestemd worden.

Deze waarderingsregels zullen ook als bijlage mee opgenomen worden in de jaarrekening 2019, die volgens de regels van BBC 2020 werd opgemaakt en ter goedkeuring aan de raad zal voorgelegd worden.

Het besluit van de Vlaamse Regering van 30 maart 2018 over de beleids- en beheerscyclus van de lokale besturen bepaalt dat het uitvoerend orgaan de regels goedkeurt.

BESLUIT

Enig artikel: Het college van burgemeester en schepenen keurt met ingang van 1 januari 2019 de volgende waarderingsregels m.b.t. de opmaak van de beginbalans en het voeren van de BBC boekhouding 2020 goed.

Het bestuur hanteert als algemene regel dat elk actief bestanddeel gewaardeerd wordt tegen aanschaffingswaarde en neemt voor dat bedrag de bestanddelen op in de balans, onder aftrek van de gecumuleerde afschrijvingen en waardeverminderingen. In sommige gevallen kan het actief ook worden geherwaardeerd (financiële vaste activa en overige materiële vaste activa voor zover de werkelijke waarde betrouwbaar kan worden vastgesteld).

1. **De materiële vaste activa** worden onderverdeeld in 3 categorieën.

De **gemeenschapsgoederen** zijn de roerende en onroerende activa die worden aangewend binnen het 'maatschappelijk doel' van de organisatie, los van enige bedrijfseconomische activiteit.

De **bedrijfsmatige activa** worden aangewend binnen een bedrijfsmatige context, dat betekent waar een bepaald rendement of zekere productiviteit kan worden gekoppeld aan de aangewende activa. De diensten verbonden aan deze activa worden aangeboden aan concurrentiële tarieven, die beogen zoveel als mogelijk de kosten verbonden aan deze diensten te dekken.

De **overige activa** worden voor geen van vorige doeleinden aangewend, maar worden aangehouden als '(on)roerende reserve'. Deze activa zijn niet nuttig bij het functioneren van het bestuur, en kunnen mogelijks in de toekomst worden gerealiseerd ter financiering van andere investeringen.

Het bestuur hanteert als algemene regel dat elk actief bestanddeel opgenomen wordt op de balans volgens de aanschaffingswaarde of de kostprijs. Met de aanschaffingswaarde wordt bedoeld de aanschaffingsprijs (aankoopprijs + bijkomende kosten), de ruilwaarde, de vervaardigingsprijs (aanschaffingsprijs grondstoffen,...+ rechtstreekse productiekosten), de schenkingswaarde.

Afschrijvingen drukken de slijtage uit van het actief met een beperkte gebruiksduur. Afschrijvingen zijn de bedragen die ten laste komen van de staat van opbrengsten en kosten, met betrekking tot de materiële en immateriële vaste activa waarvan de gebruiksduur beperkt is, om het bedrag van de aanschaffingskosten van deze vaste activa te spreiden over hun waarschijnlijke nuttigheids- of gebruiksduur. Ze mogen niet afhangen van het overschot of het tekort van het financiële boekjaar. Het af te schrijven bedrag van een actief wordt per financieel boekjaar bepaald door het verschil tussen de boekhoudkundige waarde en de restwaarde te delen door de resterende gebruiksduur uitgedrukt in jaren. Jaarlijks afschrijvingsbedrag = (boekhoudkundige waarde – restwaarde) / resterende

gebruiksduur.

Het bestuur opteert ervoor de initiële afschrijvingsduur voor de diverse categorieën van activa te bepalen zoals opgenomen in onderstaande tabel.

AFSCHRIJVINGSTERMIJNEN

MATERIËLE VASTE ACTIVA	AFSCHRIJVINGSTERMIJN
Terreinen De (afschrijfbaar) aanleg en uitrusting op terreinen.	- 5-15 jr
Gebouwen Onderhoudswerken aan gebouwen	33 jr 5-15jr
Wegen Onder wegen worden alle elementen van het weggennet opgenomen. De slijtlaag wordt afgeschreven over een kortere termijn. Overige infrastructuur betreffende de wegen Onderhoudswerken aan wegen	33 jr 5 jr 10 jr 5-15 jr
Waterlopen en waterbekkens Onderhoudswerken aan waterlopen en waterbekkens	33 jr 5-15 jr
Rioleringen en afvalwaterzuivering Onderhoudswerken aan riolering en afvalwaterzuivering	33 jr 5-15 jr
Overige onroerende infrastructuur Onderhoudswerken aan overige onroerende infrastructuur	33 jr 5-15 jr
Installaties, machines en uitrusting	5-10 jr
Meubilair	10 jr
Kantooruitrusting	5 jr
Informaticamaterieel	3 jr
Rollend materiaal	5-10 jr

IMMATERIËLE VASTE ACTIVA	AFSCHRIJVINGS-TERMIJN
Kosten van onderzoek en ontwikkeling	5 jr
Concessies, licenties, knowhow, merken en soortgelijke rechten	5 jr
Plannen en studies	5 jr
Plannen en studies	5 jr

Het bestuur kan bij de afsluiting van het boekjaar waardeverminderingen boeken op de aanschaffingswaarde van actief bestanddelen om rekening te houden met ontwaarding van activa. Waardeverminderingen zijn correcties op de aanschaffingswaarde die niet voortvloeien uit hun waarschijnlijke nuttigheids- of gebruiksduur (bv. naar aanleiding van een schadegeval).

Voor activa in onroerende leasing gegeven en waarvoor er wedersamenstelling is van het kapitaal, wordt een vordering opgenomen aan nominale waarde.

Sommige activa kunnen worden geherwaardeerd om hun boekwaarde in overeenstemming te brengen met een marktwaarde. Herwaardering is enkel toegestaan voor de financiële vaste activa en overige materiële vaste activa.

2. **Vorderingen** worden in de balans weergegeven tegen de nominale waarde.

Het bestuur voert een zeer uitgebreid debiteurenbeheer, waarbij alle wettelijk toegestane procedures tot de invorderingsmogelijkheden behoren. Bij de verdere doorlichting van het dossier van de debiteur wordt rekening gehouden met aan aantal criteria: kosten/baten, inhoud van het dossier, aard en haalbaarheid van de procedures. In geval er onzekerheid bestaat over de invorderbaarheid van bepaalde vorderingen, worden deze overgeboekt naar dubieuze debiteuren. In die gevallen dat de inningsmogelijkheden uitgeput zijn, worden de dossiers definitief in waarde verminderd.

3. **De liquide middelen** worden gewaardeerd tegen nominale waarde.

4. **Belangen of aandelen** die het bestuur als participatie aanhoudt in rechtspersonen worden in de boekhouding opgenomen tegen hun aanschaffingswaarde. De eventueel nog te storten bedragen worden in de boekhouding afzonderlijk tot uitdrukking gebracht.

5. **De schulden** t.o.v. leveranciers en andere schuldeisers worden gewaardeerd tegen nominale waarde.
6. **Voorzieningen** worden aangelegd om rekening te houden met kosten en bestaande verplichtingen die zeker zijn op balansdatum en waarvan de omvang betrouwbaar kan worden bepaald.
7. **De ontvangen investeringssubsidies** worden geleidelijk in resultaat genomen (verrekend) volgens hetzelfde ritme als de afschrijvingen op de vaste activa waarvoor deze werden verkregen. Zolang een investering in uitvoering is en dus nog niet wordt afgeschreven, wordt de verkregen investeringssubsidie nog niet verrekend. Op de kapitaalsubsidies wordt er een uitgestelde belasting geboekt.
8. **Voorraden:** Het bestuur opteert ervoor om geen voorraden uit te drukken.



Overzicht niet in balans opgenomen rechten en verplichtingen

Planningsrapport: Jaarrekening 2024

Periode: 2024

Gemeente Puurs-Sint-Amands (0697.609.548)

Alg. directeur: Raoul Paridaens

OCMW Puurs-Sint-Amands (0697.665.075)

Fin. directeur: Marleen Callaert

OCMW: Niet van toepassing

GEMEENTE: actualisatie per 31/12/2024

Borgstelling voor fin. schulden aangaan dr autonome gemeentebedrijven (Gemeente)		Bedrag
AGB Puurs-Sint-Amands (0880.652.805)	Leningen bij Belfius (2018-2038)	€ 6.669.516,20
		€ 6.669.516,20

Borgstelling voor fin. schulden aangaan dr Intergem samenwerkingsverbanden (Gemeente)		Bedrag
Zefier cvba (BE 0680.832.904)		€ 37.502,88
IGEMO (0213.349.124)		€ 3.060.819,22
IVAREM (BE 0267.403.264)		€ 266.219,92
Iverlek ez (0222.343.301)		€ 436.257,58
		€ 3.800.799,60

Borgstelling voor fin. schulden aangaan dr andere entiteiten (Gemeente)		Bedrag
DORPSHUIS VREDEDAAL vzw (BE 0889.083.595)	Borgstelling 3/10/2012 voor maximaal € 1.500.000	€ 550.000,00
stepp vzw (BE 0431.989.203)	Borgstelling 14/10/2019 € 950.000 en 22/02/2021 € 600.000 Belfius Bank	€ 1.361.904,91
Memorial Museum Fort Liezele vzw (BE 0650.639.079)	Borgstelling 05/02/2018, Belfius Bank, € 280.000	€ 0,00
Beiaardvereniging Puurs vzw (BE 0629.962.540)	Borgstelling investeringskrediet KBC Bank, € 50.000	€ 26.969,95
GymCenter Klein-Brabant cvba (BE 0689.793.724)	KBC Bank investeringskrediet € 1.700.000 (2020-2040)	€ 1.369.045,09
NOVABUILD bvba (BE 0578.867.789)	Borgstelling 14/10/2019 € 620.000 en 22/02/2021 € 950.000 Belfius Bank	€ 548.999,87
		€ 3.856.919,82

JAARREKENING 2024 – TOELICHTING

Gemeente en OCMW Puurs-Sint-Amands:

Toelichting financiële toestand 2024 en verklaring van de materiële verschillen tussen de rekening 2024, het meerjarenplan en de rekening 2023

De jaarrekening 2024 is opgesteld volgens het principe van BBC 2020.

Voor de bestuursperiode 2020-2025 werd een zesjarig Meerjarenplan opgesteld volgens het wetgevend kader van BBC 2020. Ondertussen zijn t.o.v. het oorspronkelijke plan vijf meerjarenplanaanpassingen doorgevoerd en zijn de resultaten van vijf jaren via de jaarrekeningen gekend en ook zichtbaar in bepaalde beleidsrapporten.

Om de zaken geconsolideerd aan te pakken voor het lokaal bestuur Puurs-Sint-Amands is er een gezamenlijke beleidsstructuur voor alle entiteiten met een onderverdeling in de beleidsdomeinen Algemeen Bestuur, Ondersteuning, Dienstverlening, Beleven, Ruimte en Welzijn & Samenleven.

Bepaalde beleidsrapporten worden volgens deze beleidsdomeinen gestructureerd.

De cijfers van gemeente en OCMW Puurs-Sint-Amands worden in de BBC 2020 binnen één rapportering verenigd.

Bij de analyse gaat de aandacht enerzijds naar de vergelijking met de jaarrekening 2023 en anderzijds naar de afwijking met wat gebudgetteerd werd voor het jaar 2024 in de laatste meerjarenplanaanpassing.

Bepaling gemeentelijke tussenkomst in de werking van het OCMW

Binnen de oude BBC-structuur zorgde de gemeente via een werkingstoelage steeds voor toedekking van de tekorten van het OCMW. Binnen BBC2020 gebeuren er nog steeds geldtransfers van gemeente naar OCMW, maar deze worden niet meer als een toelage geboekt.

De gemeente moet er wel voor zorgen dat het OCMW haar financiële verplichtingen kan nakomen. Dit staat omschreven in artikel 254 van het decreet lokaal bestuur. Omdat er geen concrete invulling van het begrip 'financiële verplichting' is in de regelgeving, kan de tussenkomst in onderlinge consensus worden bepaald. Het bestuur kiest ervoor om te zorgen dat het OCMW zijn financiële verplichtingen kan nakomen door de nodige financiële transfers tussen de entiteiten door te voeren, waardoor er voldoende liquiditeiten beschikbaar zijn om alle nodige betalingen uit te voeren. De financieel directeur staat in voor het bepalen en uitvoeren ervan. Deze transfers worden op een rekening-courant in de balans geplaatst bij beide entiteiten en moeten in overeenstemming zijn. Dit is vergelijkbaar met intercompany transacties in de bedrijfssfeer tussen twee firma's van eenzelfde groep of holding.

Toelichting financiële toestand 2024

Het lokaal bestuur Puurs-Sint-Amands sluit het boekjaar 2024 af met een beschikbaar budgettair resultaat van € 5.349.974 en een autofinancieringsmarge (AFM) van € 1.008.553.

Het budgettair resultaat en de AFM liggen merkkelijk hoger dan wat het meerjarenplan voorzag.

Financiële toestand van de jaarrekening 2024 tov 2023 en meerjarenplan 2024

Financiële toestand van de jaarrekening 2024	MJP 2024	JR 2024	JR 2023
Exploitatiesaldo	3.623.961	4.146.491	9.615.574
Ontvangsten	54.715.379	54.289.227	56.061.560
Uitgaven	51.091.418	50.142.736	46.445.986
Investeringsaldo	-18.172.039	-14.745.739	-17.334.763
Ontvangsten	3.265.636	2.057.088	4.028.248
Uitgaven	21.437.675	16.802.827	21.363.012
Financieringsaldo	13.316.019	13.992.962	11.636.839
Ontvangsten	18.016.741	18.247.767	18.100.036
Uitgaven	4.700.722	4.254.806	6.463.197
Budgettair resultaat boekjaar 2024	-1.232.059	3.393.713	3.917.650
Gecumuleerd budgettair resultaat vorig boekjaar	1.956.261	1.956.261	-1.961.388
Beschikbaar budgettair resultaat	724.202	5.349.974	1.956.261

	MJP 2024	JR 2024	JR 2023
Exploitatie-saldo	3.623.961	4.146.491	9.615.574
Netto periodieke aflossingen	3.133.853	3.137.938	4.841.514
Periodieke aflossingen	3.900.722	3.904.806	5.363.197
Periodieke terugvordering leningen	766.869	766.868	521.683
Autofinancieringsmarge	490.108	1.008.553	4.774.060

Het budgettair resultaat bestaat uit het exploitatiesaldo, het investeringsaldo en het financieringsaldo.

Het overschot op het exploitatiesaldo bedraagt € 4,146 Mio en is € 522.529 hoger dan geraamd.

Het investeringsaldo is met een tekort van € 14,745 Mio beter dan voorzien in het meerjarenplan. Dit komt doordat enkele geplande investeringsprojecten verder uitgevoerd worden in 2025.

Het financieringsaldo van € 13,992 Mio ligt € 676.942 hoger dan de raming.

Deze drie resultaten worden verder in detail toegelicht.

De graadmeter van de financiële gezondheid, meer bepaald de autofinancieringsmarge bedraagt € 1 Mio (exploitatie-overschot na schuldaflossingen).

Verklaring van de materiële verschillen tussen de gerealiseerde ontvangsten en uitgaven en de geraamde ontvangsten en uitgaven volgens de laatste aanpassing meerjarenplan

1. Exploitatieresultaat

Het exploitatieresultaat is het verschil tussen de uitgaven en ontvangsten die betrekking hebben op de gewone werking van het lokaal bestuur. Het resultaat eindigt met een saldo van € 4,146 Mio en is € 522.529 beter dan de raming.

	MJP 2024	JR 2024	JR 2023
Exploitatiesaldo	3.623.961	4.146.491	9.615.574
Ontvangsten	54.715.379	54.289.227	56.061.560
Uitgaven	51.091.418	50.142.736	46.445.986

Vergelijking t.o.v. de raming van het meerjarenplan

De onderbenutting van de uitgaven met € 948.682 ten opzichte van het meerjarenplan is vooral te verklaren door minder uitgaven voor bezoldigingen en toegestane werkings- en prijssubsidies (vnl. Zorgbedrijf en AGB). De exploitatieontvangsten zijn € 426.153 minder dan voorzien. De verklaring ligt vnl. bij lagere fiscale ontvangsten.

Vergelijking t.o.v. de jaarrekening 2023

Het exploitatieresultaat 2024 is € 5,46 Mio lager dan het saldo van 2023.

De uitgaven zijn met € 1,346 Mio toegenomen bij bezoldigingen en met € 1,461 Mio bij toegestane werkings- en prijssubsidies. De toegekende prijssubsidies aan het AGB stegen met meer dan € 1 Mio en de werkingstoelage aan het Zorgbedrijf met € 150.000.

De ontvangsten zijn t.o.v. 2023 gedaald vnl. door € 2,329 Mio minder fiscale ontvangsten en boetes. Ingevolge een aanpassing van de federale boekhouding zaten er uitzonderlijk 14 maanden opbrengsten opcentiemen personenbelasting vervat in het cijfer van 2023. Deze fiscale inningen waren dus uitzonderlijk hoog in 2023.

Verder in deze toelichting wordt verduidelijkt hoe het exploitatiesaldo is samengesteld.

1.1 De exploitatie-uitgaven

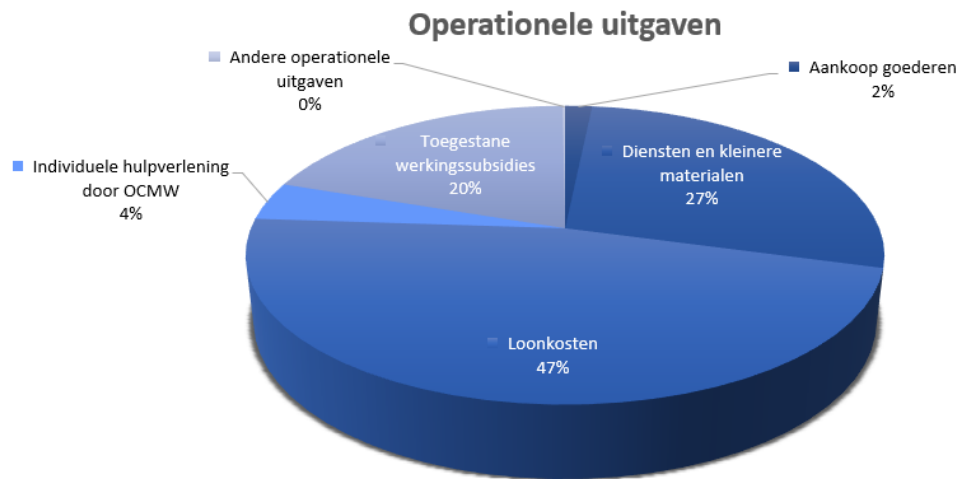
De exploitatie-uitgaven zijn opgebouwd uit operationele en financiële uitgaven, waarbij het aandeel van de laatste groep beperkt blijft tot 3,5 %.

	MJP 2024	JR 2024	% JR 2024	JR 2023
Operationele uitgaven	49.190.841	48.378.528	100%	45.260.293
Goederen en diensten	13.881.094	14.135.944	29%	13.927.318
<i>Aankoop goederen</i>	800.008	787.844	2%	1.299.536
<i>Diensten en kleinere materialen</i>	13.081.086	13.348.100	28%	12.627.782
Loonkosten	23.046.046	22.660.926	47%	21.314.726
Individuele hulpverlening door OCMW	1.884.141	2.001.838	4%	1.850.691
Toegestane werkingsubsidies	10.275.375	9.515.641	20%	8.054.251
Andere operationele uitgaven	104.185	64.180	0%	113.307
Financiële uitgaven	1.900.577	1.764.208	100%	1.185.694
Rente, commissie en kosten mbt leningen	1.899.597	1.763.340	99,95%	1.185.284
Andere financiële uitgaven	980	868	0,05%	410
Totaal	51.091.418	50.142.736		46.445.986

1.1.1 Operationele uitgaven

De operationele uitgaven bedragen € 48.378.528 en betreffen zowel kosten voor aankopen goederen en diensten, loonkosten, toegestane werkingsubsidies als individuele hulpverlening door het OCMW.

Schematisch voorgesteld:



Toelichting verschillende rubrieken

Goederen en diensten

De rubriek “goederen en diensten” bestaat enerzijds uit de aankoop van producten en materialen en anderzijds uit de dienstverlening en andere leveringen door derden. Samen vertegenwoordigen deze 29 % van de operationele uitgaven.

De aankoop van goederen bedraagt € 787.844 in boekjaar 2024 en zorgt voor 2 % van de totale operationele uitgaven.

De afwijking ten opzichte van het meerjarenplan is beperkt, maar t.o.v. de jaarrekening 2023 is er een daling met € 511.692.

Tot 2023 kocht het OCMW via de gezinszorg bij het Zorgbedrijf de warme maaltijden aan voor de externe maaltijdbedeling aan huis voor ongeveer € 520.000. Vanaf 2024 valt deze activiteit weg bij het OCMW en regelt het Zorgbedrijf rechtstreeks dit aanbod aan de gebruikers.

De uitgaven voor diensten door externen zitten op € 13.348.100 en nemen hiermee 28 % van alle operationele uitgaven voor hun rekening.

Een lokaal bestuur kan niet alle prestaties in eigen beheer uitvoeren en doet daarom vaak een beroep op intercommunales of gespecialiseerde firma's, zoals voor het ophalen en verwerken van afval, de uitbating van de recyclageparken, het groenonderhoud van het openbaar domein, prestaties van artiesten voor evenementen, erelonen van notarissen, landmeters en consultants, ...

Net als de voorbije jaren blijven dit in 2024 de grootste uitgavenposten samen met prestaties voor het onderhoud en herstel van gebouwen en wegen, levering van nutsvoorzieningen, vergoedingen aan onthaalouders voor de dienst kinderopvang, vergoeding aan externe lesgevers en animatoren in het kader van jeugd-, sport- en vakantiewerking. Ook de uitgaven voor allerlei softwarepakketten nemen een belangrijke hap uit het budget.

De effectieve uitgaven 2024 voor externe dienstverlening zijn hoger dan geraamd.

De grootste afwijkingen t.o.v. het meerjarenplan situeren zich bij:

- Prestaties van derden voor onderhoud en herstel gebouwen,
- Erelonen en vergoedingen prestaties van derden voor evenementen (o.a. Musicals Studio 100)
- Verwerkingskosten afval straatinzamelingen en recyclageparken (excl. huisvuil).

- Vergoeding voor de federale overheid voor aanmaak EID's, reispassen, rijbewijzen. Dit heeft hetzelfde effect bij de ontvangsten voor de afgifte van deze officiële documenten. Sinds 31 maart 2014 moet elke Belg beschikken over een elektronische identiteitskaart. Door de verplichte tienjaarlijkse vernieuwing van elektronische identiteitskaarten is er een piek in het aantal afgiftes. Dit vertaalt zich in hogere ontvangsten en een stijging van de doorstortingen aan de federale overheid.

In vergelijking met de jaarrekening 2023 zijn deze bovenvermelde uitgaven ook hoger.

Verder gaf het bestuur ook meer uit aan ICT voor organisatiebrede toepassingen en verscheen voor het eerst de kost aangerekend door de firma "o2o Bicycle Leasing" voor de fietslease aan de uitgavenzijde. Vanaf 2024 hebben personeelsleden immers de mogelijkheid om een fiets te leasen via het lokaal bestuur. Buiten wat administratieve kosten wordt deze uitgave gerecupereerd via afhouding van de eindejaarstoelage van de medewerkers die hiervan gebruik maken.

In 2024 werden er Europese, federale en regionale verkiezingen georganiseerd. Het was de eerste maal dat al deze verkiezingen samenvielen in hetzelfde kalenderjaar. De kosten voor het lokaal bestuur bedroegen € 57.000.

Er waren ook een aantal uitgavenposten lager dan in 2023 zoals bij prestaties van externe firma's voor onderhoud en herstel weginfrastructuur en toebehoren, het wegvallen van de huur van het Sociaal Huis aan het AGB vanaf mei 2024 door de verhuis naar het nieuwe gemeentehuis en lagere uitgaven voor nutsvoorzieningen. De energieprijzen voor gas en elektriciteit hebben zich terug gestabiliseerd.

De loonkosten

De loonkosten vertegenwoordigen 47 % van de operationele uitgaven.

Op 31/12/2024 waren bij gemeente en OCMW samen 338 koppen of 277,30 voltijdse equivalenten tewerkgesteld.

Bezoldigingen, sociale lasten, pensioen	MJP 2024	% MJP 2024	JR 2024	% JR 2024	JR 2023
Loonkosten	21.158.638	100%	20.833.487	100%	19.574.854
Statutair personeel	5.408.554	26%	5.685.062	27%	5.262.191
Contractueel personeel	15.750.084	74%	15.148.425	73%	14.312.663
Overige loonkosten	1.887.408	100%	1.827.439	100%	1.739.872
Algemene personeelskosten (niet verdeeld) + bestuursvergoeding	1.887.408	100%	1.827.439	100%	1.739.872
Doorrekening eigen personeel naar de kost van het vaccinatiecentrum	-	0%	-	0%	-
Totaal	23.046.046		22.660.926		21.314.726

De snelle opeenvolging van loonindexeringen de voorbije jaren legden een enorme druk op het exploitatieresultaat. Ook maatregelen zoals het VIA6-akkoord voor de toename van de koopkracht via verhoogde eindejaartoelage, ECO-cheques en P-bons hebben de uitgaven voor de lonen de laatste jaren gevoelig doen stijgen, maar maken het lokaal bestuur wel aantrekkelijker als werkgever.

In 2024 ontvingen alle medewerkers maandelijks per gepresteerde dag een maaltijdcheque van € 8.

De indexering bleef in 2024 beperkt (april 2024). De loonlast ligt € 385.120 lager dan voorzien. Het verschil zit vooral bij de afdeling Welzijn & Samenleven (o.a. Gezinshulp, Sociale dienst en Dienstencentra) die net zoals in 2023 te kampen kreeg met heel wat zieken en langdurig afwezig zijn waarvoor het moeilijk was tijdelijke vervanging te vinden. Bij de afdeling Ruimte konden bepaalde openstaande functies (o.a. groenbeheer) pas op een later moment ingevuld worden.

De statutaire personeelskost bedraagt nog slechts 27 % van het geheel. Bij pensionering wordt een statutair of vast benoemd personeelslid gewoonlijk vervangen door een contractuele medewerker. Ook in de toekomst zal

dit aandeel dus verder blijven dalen. Het gevolg is wel dat de responsabiliseringsbijdrage voor de pensioenen van statutaire personeelsleden elk jaar zal toenemen.

Binnen het OCMW werd in 2023 een responsabiliseringsbijdrage pensioenen voor vast benoemd personeel betaald van € 222.185, in 2024 bedraagt deze al € 521.769.

Bij de gemeente was de responsabiliseringsbijdrage in 2023 € 18.472, in 2024 loopt dit op tot € 98.376.

Individuele hulpverlening door OCMW

De individuele hulpverlening door het OCMW bedraagt in 2024 iets meer dan € 2 Mio en betreft slechts 4 % van de operationele uitgaven. Ten opzichte van 2023 is er een toename van ongeveer € 151.000.

Individuele hulpverlening door OCMW	MJP 2024	% MJP 2024	JR 2024	% JR 2024	JR 2023
Toekenning leefloon	752.000	40%	853.218	43%	650.080
Equivalent leefloon vreemdelingen	177.000	9%	161.035	8%	238.134
Verblijfskosten bejaarden in WZC + plaatsingskost in onthaalhuizen	453.000	24%	469.730	23%	485.881
Mantelzorgtoelagen en Mutualiteitsbijdragen ziekte en invaliditeit	31.604	2%	32.403	2%	31.090
Medische/paramedische/pharmaceutische, transport- en hospitalisatiekosten	110.900	6%	113.288	6%	119.779
Overige hulpverlening (huurwaarborgen, steun REMI, ...)	359.637	19%	372.164	19%	325.728
Totaal	1.884.141	100%	2.001.838	100%	1.850.691

Er werd in 2024 voor € 203.138 meer leefloon toegekend dan vorig jaar, vooral in het kader van trajectbegeleiding. Via het lokaal activeringspact worden cliënten met een leefloon duurzaam geactiveerd naar de arbeidsmarkt. In 2023 werden 15 cliënten naar het regulier arbeidscircuit begeleid en eind 2024 staat de teller op 27.

Het aantal toegekende leeflonen is gestegen, van 89 in 2023 naar 95 in 2024. De federale overheid (Rijksdienst Maatschappelijke Integratie) komt voor een groot deel tussen in de kosten van het leefloon.

De financiële steun equivalent leefloon vreemdelingen is dan weer gedaald met € 77.099. In 2023 betrof dit vooral de ondersteuning van Oekraïense ontheemden. In 2024 werd ingezet op de activering van deze doelgroep via een jobbeurs en een vlotte samenwerking met de VDAB.

Nieuw is de toegekende steun in het kader van het REMI-project bij de sociale dienst. Het betreft een online-rekentool waarbij een diagnose wordt gesteld om de behoefte van een hulpvrager nog beter in te schatten. Dit project wordt gesubsidieerd door de federale overheid (Rijksdienst Maatschappelijke Integratie) om de kloof met de Europese armoedegrens te verkleinen.

De ten laste neming van verblijfskosten bejaarden in woonzorgcentra is opnieuw gedaald en bedraagt nu € 466.750. Aan de ontvangstenzijde, bij de recuperatie van deze kosten bij de onderhoudsplichtigen, is er eenzelfde neerwaartse beweging. We recupereren ongeveer 90 % van de kosten.

Toegestane werkingssubsidies

In 2024 vertegenwoordigen de toegestane werkingssubsidies met € 9.515.641 welgeteld 20 % van de totale operationele uitgaven.

Toegestane werkingssubsidies	MJP 2024	% MJP 2024	JR 2024	% JR 2024	JR 2023
Politiezone	3.656.280	36%	3.656.280	38%	3.469.708
Hulpverleningszone	1.294.325	13%	1.294.325	14%	1.294.325
Autonoom Gemeentebedrijf Puurs-Sint-Amands	2.733.977	27%	2.480.074	26%	1.396.528
Kerfabrieken	-	0%	-	0%	-
Verenigingen, organisaties en andere begunstigden	1.081.161	11%	995.307	10%	960.542
Intergemeentelijke samenwerkingsverbanden	169.632	2%	189.655	2%	183.147
Wetzijsverenigingen	1.340.000	13%	900.000	9%	750.000
Totaal	10.275.375	100%	9.515.641	100%	8.054.251

Er is een toename van € 1,461 Mio t.o.v. 2023, voornamelijk bij de prijs subsidies aan het AGB (+ € 1,08 Mio), de politiezone Rivierenland (+ € 175.383) en tot slot ook bij de werkingssubsidie aan het Zorgbedrijf Klein-Brabant (€ 150.000). De thuisbezorgde maaltijden ressorteren sinds 2024 onder het Zorgbedrijf waardoor de netto-kost van deze activiteit nu ook binnen het zorgbedrijf zit en het resultaat daar negatief beïnvloeden.

Naar instellingen, verenigingen, scholen, etc. ging bijna € 1 Mio aan subsidies.

Aan de intergemeentelijke samenwerkingsverbanden, zoals IVAREM en IGEMO werden in totaal € 189.655 werkingssubsidie toegekend.

Andere operationele uitgaven

De andere operationele uitgaven zijn goed voor € 64.180 en betreffen de aanslag onroerende voorheffing, polderbelasting, waterheffing VMM (Vlaamse Milieumaatschappij), verkeersbelasting, onwaardes op vorderingen en vervolgingskosten.

1.1.2 Financiële uitgaven

De financiële uitgaven, in aandeel slechts 3,5% van de exploitatie-uitgaven, betreffen vooral rentes op schulden. De stijging tegenover het vorige jaar is te wijten aan de bijkomende intresten ten gevolge van de opname van nieuwe leningen (eerst vooral rente en minder aflossing) en hogere rentevoeten tot midden 2024.

1.2 De exploitatie-ontvangsten

De exploitatie-ontvangsten zijn net zoals de exploitatie-uitgaven opgebouwd uit een operationeel en financieel luik en verder onderverdeeld als volgt:

	MJP 2024	JR 2024	% JR 2024	JR 2023
Operationele ontvangsten	54.152.391	53.722.898	100%	55.495.452
Ontvangsten uit de werking	4.221.214	4.139.738	8%	4.635.776
Fiscale ontvangsten en boetes	32.758.683	32.001.300	60%	34.331.083
Werkingssubsidies	16.010.036	16.226.475	30%	15.357.261
Algemene werkingssubsidies	10.981.397	10.990.959	20%	10.462.030
Specifieke werkingssubsidies	5.028.639	5.235.516	10%	4.895.231
Recuperatie van individuele hulpverlening	570.700	604.415	1%	605.236
Andere operationele ontvangsten	591.758	750.970	1%	566.097
Financiële ontvangsten	562.988	566.328	200%	566.108
Totaal	54.715.379	54.289.227		56.061.560

De grootste bron van ontvangsten voor het lokaal bestuur zijn de fiscale inningen en boetes (60%), gevolgd door de werkingssubsidies van de federale en Vlaamse overheden (30%).

1.2.1 Operationele ontvangsten

Ontvangsten uit de werking

De ontvangsten uit de werking bedragen € 4.139.738. Deze vertegenwoordigen slechts 8 % van de operationele ontvangsten.

Deze ontvangsten komen voort uit prestaties geleverd door de gemeentelijke en OCMW-diensten, uit terbeschikkingstelling van infrastructuur en uit de verkoop van producten.

In vergelijking met 2023 zijn er voor € 496.000 minder ontvangsten gerealiseerd. De grootste verschillen zijn te verklaren als volgt:

- Tot 2023 zaten de opbrengsten van de maaltijdbedeling aan huis voor ongeveer € 450.100 onder het OCMW. Vanaf 2024 regelt het Zorgbedrijf rechtstreeks dit aanbod aan de gebruikers en zitten de inkomsten bijgevolg ook onder het Zorgbedrijf.
- Er is t.o.v. 2023 ook een daling bij toegangsgelden voor evenementen. In 2023 was het gros van de inkomsten van verkoop van tickets voor de musicals van Studio 100, die in 2024 geprogrammeerd stonden. Door de beslissing van Studio 100 tot stopzetting van hun activiteiten in Puurs, waren er buiten de voorstelling van "Tien om te Zien" geen extra producties voor inwoners voorzien en dus minder inkomsten t.o.v. 2023.
- De opbrengsten uit verhuur gebouwen daalden met € 63.500 t.o.v. 2023 door de overdracht van het wooncomplex Kouterhof aan de sociale huisvestingsmaatschappij Woonveer in juni 2023.

In 2024 zijn er in vergelijking met 2023 ook extra ontvangsten gerealiseerd, zoals:

- De opvang voor kinderen doet het goed in onze gemeente. De inschrijvingsgelden vakantiewerking nemen jaarlijks toe, t.o.v. 2023 met € 18.300. De opbrengsten van de dienst kinderopvang en van de buitenschoolse opvang stegen samen met € 23.000.
- Binnen de afdeling dienstverlening werd voor € 50.000 meer ontvangen voor de afgiften van EID's, reispassen en rijbewijzen. Dit zijn ontvangsten die de gemeente wel moet doorstorten aan de federale overheid. (zie toelichting uitgaven onder goederen en diensten)

Fiscale ontvangsten en boetes

De fiscale ontvangsten en boetes vormen met een aandeel van 60 % de hoofdmoot van de operationele ontvangsten en zijn als volgt in grote lijnen samen te vatten:

Fiscale opbrengsten	MJP 2024	JR 2024	% JR 2024	JR 2023
Opcentiemen onroerende voorheffing	12.410.208	12.979.867	41%	11.844.896
Aanvullende belasting op personenbelasting	12.995.553	12.323.892	39%	15.762.328
Aanvullende belasting op de motorrijtuigen + gewestbelasting	458.164	434.534	1%	436.275
Andere gemeentebelastingen	6.894.758	6.263.007	20%	6.287.584
Totaal	32.758.683	32.001.300	100%	34.331.083

De opcentiemen op onroerende voorheffing liggen € 569.700 hoger dan voorzien en ruim € 1,13 Mio boven de ontvangst in 2023 als gevolg van indexering, toename van het woningbestand en uitbreiding van de industrie.

De opbrengst uit de aanvullende belastingen op de personenbelasting zit € 671.600 onder de herraaming van 15/10/2024 van de FOD Financiën. De FOD Financiën verklaarde dat dit hoofdzakelijk te wijten is aan het feit dat de inkoheringen op het einde van het jaar trager verliepen dan oorspronkelijk voorzien.

Ten opzichte van 2023 ligt de personenbelasting zelfs € 3,384 Mio lager.

Vanwege de aanpassing van de federale boekhouding en teneinde de boekhoudwet van 22 mei 2003 toe te passen, zaten er 14 maanden vervat in het cijfer voor 2023. Vanaf 2024 ontvingen alle steden en gemeenten opnieuw 12 maanden aan ontvangsten.

Bij de eigen gemeentelijke belastingen is er een daling, zowel t.o.v. 2023 als t.o.v. de raming in het meerjarenplan, en dit voornamelijk bij de belasting op leegstaande woningen en de belasting op de verspreiding van niet-geadresseerd reclamedrukwerk. Ook de inkomsten uit gasboetes lagen in 2024 bijna € 50.000 lager dan in 2023.

Werkingsubsidies

De totale werkingssubsidies maken 30 % uit van de operationele ontvangsten en bedragen in 2024 € 16.226.475. Ze zijn op te splitsen in algemene werkingssubsidies (20%) en specifieke werkingssubsidies (10 %).

De Vlaamse Regering kiest ervoor om de lokale besturen meer beleidsvrijheid te geven. Dat vertaalt zich financieel in het stijgende belang van de algemene werkingssubsidies.

De algemene werkingssubsidies bedragen bijna € 11 Mio en bestaan voor 64 % uit het gemeentefonds (basisdotatie, sectorale subsidie en Elia-compensatie) en voor 19 % uit de regularisatie van de vroegere Gesco-subsidies.

Algemene werkingssubsidies	MJP 2024	JR 2024	% JR 2024	JR 2023
Gemeentefonds (incl Elia-compensatie)	7.065.552	7.065.552	64%	6.808.483
Compensatie verminderde OOV energiezuinige woningen	170.000	163.800	1%	128.661
GESCO-subsidie	2.136.554	2.136.554	19%	2.136.554
Respo-subsidie	467.200	476.014	4%	417.926
Via-subsidies	122.300	129.537	1%	119.779
Vlaams Compensatiefonds, extra middelen septemberverklaring	391.907	391.906	4%	365.306
Subsidie Open Ruimte	627.884	627.597	6%	485.321
Totaal	10.981.397	10.990.959	100%	10.462.030

De specifieke project- of werkingssubsidies die de lokale overheid ontvangt van de federale en Vlaamse overheid, moeten ingezet worden voor specifieke doelen of opdrachten. Het lokaal bestuur Puurs-Sint-Amands krijgt hiervoor in 2024 € 5.235.516 toebedeeld.

Specifieke werkingssubsidies	MJP 2024	JR 2024	% JR 2024	JR 2023
Personeelssubsidies (Sociale Maribel, VIA-middelen, Trajectsubsidie VDAB)	1.054.257	1.112.965	21%	987.448
POD Maatschappelijke integratie voor tussenkomst sociale Dienst	851.173	899.958	17%	839.536
Agentschap Opgroeien voor kinderopvang	1.018.728	1.018.056	19%	923.590
Fedasil voor Lokaal Opvanginitiatief (LOI)	160.000	170.692	3%	161.200
Agentschap Zorg & Gezondheid voor gezinszorg en dienstencentra	1.083.000	1.156.762	22%	1.098.736
GREG voor Sociaal Energiefonds	188.000	193.048	4%	182.105
Andere	673.481	684.035	13%	702.614
Totaal	5.028.639	5.235.516	100%	4.895.230

De personeelssubsidies bevatten de Sociale Maribel-subsidies en VIA-subsidies (VIA-4, 5 en 6) en de inspannings- en resultaatsvergoeding van de VDAB voor het activeren van kansengroepen via 'traject naar werk'.

Bij het OCMW zijn de belangrijkste de subsidies van het Agentschap Zorg en Gezondheid ter ondersteuning van de werking van de dienstencentra, de gezinszorg en de aanvullende thuiszorg.

Voor de meeste vormen van individuele hulpverlening door de sociale dienst voorziet de federale overheid (POD MI) een tussenkomst, zoals voor de toegekende leeflonen, het verwarmingsfonds en de socio-culturele participatie. Deze tegemoetkomingen van de staat voor de sociale uitkeringen bedragen bijna € 900.000 in 2024.

De subsidies van het Agentschap Opgroeien (Kind & Gezin) rond kinderopvang voor de dienst voor onthaalouders, de buitenschoolse kinderopvang en het lokaal loket kinderopvang vormen samen een inkomstenbron van € 1 Mio.

Verder zijn er binnen het OCMW nog specifieke subsidies voor o.a. het sociaal energiefonds (GREG), het lokaal opvang initiatief (LOI -Fedasil), de opvang van Oekraïense vluchtelingen en de ondersteuning geïntegreerd breed onthaal (GBO).

Bij de gemeente bedraagt de subsidie Lokale Energie- en Klimaatpact in 2024 € 135.776. Deze toelage wordt aangewend voor allerlei klimaatacties waarover werd gerapporteerd aan de gemeenteraad.

In het gemeentelijke deel zitten nog de vermindering bedrijfsvoorheffing voor werken in onroerende staat door eigen technische medewerkers verricht volgens welbepaalde voorwaarden, subsidie voor de uitvoering van natuurbeheersplannen en voor het project Vlaio voor vrachtwagenparkeren i.s.m. IGEMO.

Recuperatie van individuele hulpverlening

De recuperatie van individuele hulpverlening bedraagt € 604.415 in 2024 en ligt € 33.715 hoger dan de raming. Het grootste bedrag betreft de recuperatie van de verblijfskosten residenten in WZC bij onderhoudsplichtigen. Dit is ongeveer € 39.000 meer dan geraamd, zoals dit ook het geval is langs de kostenzijde. De procentuele terugvordering ten opzichte van de kosten ligt op ongeveer 90 %.

Andere operationele ontvangsten

De andere operationele ontvangsten komen in 2024 uit op € 750.970, dit is meer dan de raming en meer dan ontvangen in 2023.

De verklaring is de uitzonderlijke schenking van een inwoner van de gemeente die in haar testament haar vermogen nagelaten heeft aan het OCMW. Dit zal in de toekomst aangewend worden voor sociale projecten.

Nieuw is ook de recuperatie van de fietslease via de eindejaartoeelage bij de werknemers die ingetekend hebben op dit aanbod voor een totaal van € 120.222.

Verder betreft het hier vooral schadevergoedingen via verzekeringsmaatschappijen voor arbeidsongevallen en patrimoniumschade.

Onder deze rubriek zit ook de financiële tegemoetkoming van € 242.120 die de watermaatschappij PIDPA jaarlijks uitkeert aan haar vennoten als vergoeding voor het onderhoud van de brandkranen en voor de inspanningen van de gemeente op het vlak van communicatie.

1.2.2 Financiële ontvangsten

De financiële ontvangsten bedragen € 566.328 en betreffen vooral dividenden van IVERLEK en Zefier. Deze liggen in lijn van de jaarrekening 2023 en de raming.

2. Investeringsresultaat

Het investeringsresultaat 2024 eindigt met een tekort van € 14.745.739, wat € 3,4 Mio beter is dan voorzien. Een aantal geplande investeringen zijn nog niet of onvolledig uitgevoerd en enkele gebudgetteerde subsidies zijn nog niet ontvangen.

Ten opzichte van de investeringsbudgetten van de laatst goedgekeurde meerjarenplanaanpassing is er een realisatiegraad van 81%.

	MJP 2024	JR 2024	JR 2023
Investeringsaldo	-18.172.039	-14.745.739	-17.334.763
Ontvangsten	3.265.636	2.057.088	4.028.248
Uitgaven	21.437.675	16.802.827	21.363.012

Van de geplande investeringen worden de nog niet-opgebruikte kredieten doorgeschoven naar 2025 om zo de verdere realisatie van het investeringsproject te financieren. Een voorstel van overdracht van de kredieten van gemeente en OCMW werd door het college van burgemeester en schepenen en het vast bureau op 25 februari 2025 goedgekeurd. Dit overzicht is terug te vinden in de toelichting.

Uitgavenkredieten worden voor € 4,861 Mio overgedragen; langs de ontvangstenzijde worden enkele nog te ontvangen subsidies en verkopen van patrimonium overgezet voor in totaal € 1,406 Mio.

De belangrijkste overdrachten bij de uitgaven betroffen de kredieten voor het fietspad Molenstraat en Winkelveld, de werken in de J. De Donckerlaan en Moerwijk, de bouw van de Brede School in Sint-Amands (waarin ook de kinderopvang is ondergebracht), de Asperge-luifel in het Hof van Coolhem als nieuw toeristisch punt, de renovatie LOI-woningen en de investeringstoelage voor de kerkfabriek Sint-Pieter.

Ook de nog te ontvangen investeringssubsidies voor Poortersbos en Steenbossen, voor missing link fietspad Oppuurs en voor Fietsbeleving Scheldeboorden/Aspergeluifel werden overgedragen. Ook de voorziene verkopen Loutersveld en van enkele leegstaande gebouwen zullen pas in 2025 gerealiseerd worden.

Deze overgedragen kredieten zitten nog wel vervat in de begroting van het meerjarenplan 2024 dat naast de reële cijfers van 2024 verschijnt in sommige rapporten van deze jaarrekening.

	MJP 2024	JR 2024	% JR 2024	JR 2023
Investeringsuitgaven	21.437.675	16.802.827	100%	21.363.011
Financiële vaste activa	-	-	0%	1.275
Investeringen in materiële vaste activa	17.748.039	14.585.429	87%	19.554.112
Investeringen in immateriële vaste activa	1.140.141	577.305	3%	370.858
Toegepaste investeringssubsidies	2.549.495	1.640.093	10%	1.436.767
Investeringsontvangsten	3.265.636	2.057.088	100%	4.028.248
Verkoop van financiële vaste activa	96.291	96.291	5%	96.416
Verkoop van materiële vaste activa	1.282.259	980.426	48%	3.256.401
Investingssubsidies	1.887.086	980.371	48%	675.431
	-18.172.039	-14.745.739		-17.334.763

2.1 Investeringsuitgaven

Langs de uitgavenzijde werd € 16,8 Mio gerealiseerd.

Enkele grote investeringsuitgaven in 2024 waren:

- Bouw nieuw gemeentehuis: € 5,190 Mio
- Aankopen gronden en gebouwen voor ruimtelijke ordening en milieu: € 1,826 Mio
- Project Brede School en kinderopvang in Sint-Amands: € 1,456 Mio
- Nieuwe investeringen openbare verlichting (verleiding) via Fluvius: € 762.013
- Ondergrondse parking Forum: € 741.961
- Wegenwerken Veurtstraat en omgeving fase 1: € 703.026
- Wegenwerken Scheeveld tot Meir: € 657.950
- ICT-materiaal, toepassingen en verbetering serverinfrastructuur: € 641.520
- Renovatiewerken CMB en sjabikapel: € 407.434
- Buitenaanleg jeugdinfrastructuur Sint-Amands: € 354.273
- Fietspad Molenstraat – Winkelveld: € 317.726
- Aspergeluifel: € 140.188
- Onderhoud en herstel van diverse wegen: € 133.860
- Sportcentrum Oppuurs aanleg parking in Kattestraat: € 114.675
- Aankopen diverse bestel- en vrachtwagens voor de werking van het lokaal bestuur: € 102.342

Verder zijn er ook investeringssubsidies voor een totaalbedrag van € 1,640 Mio toegekend aan:

- Kerkfabriek Sint-Pieter vnl. voor restauratie kerktoren Puurs: € 585.580
- PIDPA voor ontwikkeling park Dorpshart en Fortbaan - niet subsidiabele rio investering: € 233.139
- Jeugdverenigingen voor bouw jeugdlokalen: € 328.659
- Kempens Landschap voor project Gansakermolen in Sint-Amands: € 218.348
- NEKTARI voor stookplaatsrenovatie in Hof van Coolhelm: € 70.000
- Zorgbedrijf Klein-Brabant voor investeringen in materialen en uitrusting: € 59.003
- IVAREM voor uitrusting recyclageparken in Puurs en Sint-Amands: € 52.966
- Politiezone Rivierenland: € 50.198
- Hulpverleningszone Rivierenland: € 30.700
- Diverse handelaars als tussenkomst voor investeringen n.a.v. vestiging in kernwinkelgebied: € 11.500

2.2 Investeringsontvangsten

Langs de ontvangstenzijde werd in plaats van de voorziene € 3,26 Mio een ontvangst van € 2 Mio gerealiseerd, waarvan € 971.406 via verkopen van gronden en gebouwen waaronder het project Beiaardhof- tuin Kerkplein, € 980.371 via ontvangen subsidies en € 96.291 via financiële participaties Fluvius.

De belangrijkste investeringstoelagen betreffen subsidies voor de rioleringsprojecten in Kalfort (saldo dossier), voor herbestemming kerk Lippelo, voorschot relance KIO, Beleefbare Schelde en de subsidie voor de aankoop van de digikar in het kader van project E-inclusie.

3. Financieringsresultaat

Het *financieringsresultaat* bedraagt € 13,993 Mio wat € 676.942 beter is dan oorspronkelijk gebudgetteerd.

	MJP 2024	JR 2024	JR 2023
Financieringssaldo	13.316.019	13.992.962	11.636.839
Ontvangsten	18.016.741	18.247.767	18.100.036
Uitgaven	4.700.722	4.254.806	6.463.197

Bij de financieringsontvangsten ligt de leasingschuld bij Fluvius voor investeringen in de openbare verlichting hoger dan voorspeld.

Bij de uitgaven viel de toegestane renteloze lening die het AGB nodig heeft om budgettair in 2024 evenwicht te zijn € 450.000 lager uit dan voorzien.

	MJP 2024	JR 2024	% JR 2024	JR 2023
Financieringsuitgaven	4.700.722	4.254.806	100%	6.463.197
Aflossingen leningen aan kredietinstellingen	3.620.401	3.620.423	85%	5.124.339
Leasingschuld overname openbare verlichting Fluvius, oud gemeentehuis SA	280.321	284.383	7%	238.857
Renteloze lening aan AGB	800.000	350.000	8%	1.100.000
Financiële ontvangsten	18.016.741	18.247.767	100%	18.100.036
Opgenomen leningen van kredietinstellingen	16.700.000	16.700.000	92%	17.000.000
Leasingschuld nieuwe investeringen openbare verlichting Fluvius	549.872	762.013	4%	578.353
Aflossing leningen door AGB, Pidpa en sportverenigingen, borgtochten in contanten	766.869	759.783	4%	521.683
Opname investeringsfonds HydroRio	-	25.971	0%	-
	13.316.019	13.992.962		11.636.839

3.1 Financieringsuitgaven

De betaalde aflossingen van leningen aan de financiële instellingen t.b.v. € 3,9 Mio sluiten aan bij de ramingen in het meerjarenplan.

De aflossingen van de leasingschulden Fluvius (voor de jaarlijkse nieuwe investeringen in de openbare verlichting) en voor de uitbreiding van het voormalige gemeentehuis in Sint-Amands sluiten eveneens aan bij de geraamde bedragen.

De voorziene ingeschreven toegestane renteloze lening aan het AGB voor € 800.000 is voor € 350.000 daadwerkelijk toegekend. (Toelichting in bundel AGB)

3.2 Financieringsontvangsten

Er werd voor € 16,7 Mio aan leningen opgenomen bij financiële instellingen zoals aanvankelijk gebudgetteerd.

Volgens de opgelegde boekingsregels (sale & leaseback) bij de overname van de openbare verlichting door Fluvius, is er in 2024 een bijkomende leasingschuld ingeschreven voor de nieuwe investeringen in het verlichtingsnet voor € 649.972. Dit ligt € 212.140 boven de oorspronkelijke vooruitzichten bezorgd door de netbeheerder bij de opmaak van de laatste aanpassing van het meerjarenplan.

In 2024 is ook de voorziene jaarlijkse aflossing van de achtergestelde lening aan PIDPA HydroRio wegens de overdracht van het rioleringsnet voor het aandeel van Puurs en Sint-Amands terug te vinden aan de ontvangstenzijde voor € 132.850.

Voor de lopende renteloze leningen die de gemeente voorheen had toegekend aan het autonoom gemeentebedrijf ontving de gemeente zoals voorzien een jaarlijks aflossingsbedrag van € 606.019. Voor de toegestane leningen aan de sportverenigingen Stepp en Savanti bedragen de terugbetalingen volgens het afbetalingsplan aan de gemeente € 28.000.

4. Autofinancieringsmarge

De autofinancieringsmarge (AFM) is een criterium voor de beoordeling van het structureel evenwicht en wordt over een langere termijn beoordeeld. Deze moet voor de gemeente en het OCMW in het laatste jaar van de legislatuur positief zijn.

De autofinancieringsmarge in 2024 bedraagt € 1.008.553 (exploitatie-overschot na schuldaflossingen).

Een hoger exploitatiesaldo t.o.v. de laatste meerjarenplanaanpassing zorgt voor een betere autofinancieringsmarge dan begroot was.

	MJP 2024	JR 2024	JR 2023
Exploitatie-saldo	3.623.961	4.146.491	9.615.574
Netto periodieke aflossingen	3.133.853	3.137.938	4.841.514
Periodieke aflossingen	3.900.722	3.904.806	5.363.197
Periodieke terugvordering leningen	766.869	766.868	521.683
Autofinancieringsmarge	490.108	1.008.553	4.774.060

De autofinancieringsmarge wordt berekend door het exploitatieresultaat na schuldaflossingen:

- Het exploitatieresultaat 2024 is € 5,46 Mio lager dan het saldo van 2023.
 - De uitgaven zijn t.o.v. 2023 met € 1,346 Mio gestegen bij bezoldigingen en met € 1,461 Mio bij toegestane werkings- en prijssubsidies, vnl. aan het AGB, het Zorgbedrijf en de politiezone.
 - De ontvangsten zijn t.o.v. 2023 gedaald vnl. door € 2,329 Mio minder fiscale ontvangsten en boetes. Door een aanpassing van de federale boekhouding zaten er uitzonderlijk 14 maanden opbrengsten opcentiemen personenbelasting vervat in het cijfer van 2023.
- De aflossingen van schulden zijn wel met € 1,458 gedaald, maar deze vermindering weegt niet op t.o.v. de daling van het exploitatieresultaat eind 2024.

Dit verklaart waarom de autofinancieringsmarge lager ligt dan in 2023.

Een voorstel van overdracht van de kredieten van Gemeente en OCMW werd door het college van burgemeester en schepenen en het vast bureau op 25 februari 2025 goedgekeurd.

Overdracht investeringskrediet van 2024 naar 2025 : Gemeente Puurs-Sint-Amands										
UITGAVEN										
Entiteit	Actie	Beleidsitem omschrijving	Beleidsitem	MAR	Omschrijving	2024	2025	Overdracht van 2024 naar 2025	Nieuw 2024	Nieuw 2025
Gemeente	25-010106	Ruimtelijke planning	0600-00	21400007	Diverse RUP's	1.880.680	6.000	64.500	1.816.180	70.500
Gemeente	25-010203	Groene ruimte	0680-00	21400007	Actualiseren bermbeheerplannen	944.645	10.000	7.500	937.145	17.500
Gemeente	25-010207	Groene ruimte	0680-00	22000007	Aanleg Steenbossen en Duvelbos	345.000	-	114.000	231.000	114.000
Gemeente	25-010301	Overige bescherming van biodiversiteit, landschappen en bodem	0349-00	21400007	Opvolgen aanpak risicogronden i.s.m. OVAM: oriënterend onderzoek	5.989.742	-	26.930	5.962.812	26.930
Gemeente	25-030110	Wegen	0200-00	22400007	Fietspad Molenstraat – Winkelveld	555.500	-	236.500	319.000	236.500
Gemeente	25-030202	Beheer van regen- en afvalwater	0310-00	66400000	J. De Donckerlaan en Moerwijk - niet subsidiabele rio investeringen	375.000	2.000	345.000	30.000	347.000
Gemeente	25-030202	Wegen	0200-00	22400007	J. De Donckerlaan en Moerwijk - wegenwerken	250.926	-	71.000	179.926	71.000
Gemeente	25-030204	Wegen	0200-00	22400007	Wachtingstraat, Zavelstraat - wegenwerken FASE 2 2022-24	202.000	20.000	50.000	152.000	70.000
Gemeente	25-030208A	Wegen	0200-00	22400007	Kattestraat ten noorden Spoorweg (met Aquafin en Bornem)	253.000	445.350	15.000	238.000	460.350
Gemeente	25-030211	Beheer van regen- en afvalwater	0310-00	66400000	Heraanleg Provinciale Weg - sanering groene cluster - niet subsidiabele rio inv	222.000	250.000	45.000	177.000	295.000
Gemeente	25-030215	Wegen	0200-00	22400007	Pleinaanleg Forum en Kloosterhof	490.900	550.000	6.629	484.271	556.629
Gemeente	25-030219	Wegen	0200-00	22400007	Pastoor Van Kerckhovenwijk	150.000	541.340	2.000	148.000	543.340
Gemeente	25-030221	Wegen	0200-00	22400007	Scheeveld (Vlietbrug tot Meir) - studiekost	100.000	-	19.665	80.335	19.665
Gemeente	25-030222	Wegen	0200-00	22400007	Nijvendries - wegenwerken	100.000	50.000	23.688	76.312	73.688
Gemeente	25-030223	Wegen	0200-00	22400007	Haagstraat - wegenwerken	80.000	30.000	8.110	71.890	38.110
Gemeente	25-030224	Wegen	0200-00	22500007	Overheide, Achterheide - nutsleidingen	165.000	165.000	20.000	145.000	185.000
Gemeente	25-030230	Wegen	0200-00	22400007	Gansbroekstraat - wegenwerken	71.000	-	3.600	67.400	3.600
Gemeente	25-030234	Beheer van regen- en afvalwater	0310-00	22400007	Sporthal SA - afkoppeling regenwater	70.000	-	100.000	-30.000	100.000
Gemeente	25-030243	Wegen	0200-00	22400007	Emile Verhaerenstraat (kruispunt + S-bocht)	150.618	120.000	40.000	110.618	160.000
Gemeente	25-030247	Wegen	0200-00	22400007	Wegen - Activa in aanbouw	277.139	15.000	50.000	227.139	65.000
Gemeente	25-040211	Woonwagenterreinen	0622-00	22400007	Schoubroek uitbreiding woonwagenerpark (studie en uitvoering)	50.000	-	49.800	200	49.800
Gemeente	25-210104	Sportinfrastructuur	0742-00	22400007	Uitbreiding Sportpark	50.000	-	50.000	-	50.000
Gemeente	25-210106	Infrastructuur en faciliteiten ten behoeve van kinderen en jongeren	0752-00	22100007	Buitenaanleg + jeugdinfrastructuur in Sint-Amands/Oppuurs/Kalfort	50.000	50.000	136.627	-86.627	186.627
Gemeente	25-210107	Infrastructuur en faciliteiten ten behoeve van kinderen en jongeren	0752-00	22400007	Buitenaanleg Joc/skateterrein	50.000	215.000	41.310	8.690	256.310
Gemeente	25-210107	Infrastructuur en faciliteiten ten behoeve van kinderen en jongeren	0752-00	23000000	Skatepark en pumptack Puurs-Sint-Amands	377.267	295.000	28.710	348.557	323.710
Gemeente	25-210108	Sportinfrastructuur	0742-00	66400000	Investeringssubsidies Savanti sproei-installatie/matten	148.655	305.000	70.000	78.655	375.000
Gemeente	25-210108	Sportinfrastructuur	0742-00	22000007	Terreinen - gemeenschapsgoederen - Activa in aanbouw	45.000	-	25.000	20.000	25.000
Gemeente	25-210108	Sportinfrastructuur	0742-00	23000000	LED verlichting en reilichting voetbalvelden	46.150	547.433	5.837	40.313	553.270
Gemeente	25-210109	Deeltijds kunstonderwijs	0820-00	22100007	Brede School Sint-Amands en kinderopvang	40.000	-	364.787	-324.787	364.787
Gemeente	25-210109	Deeltijds kunstonderwijs	0820-00	23000000	Sportmateriaal brede school SA	79.267	-	26.400	52.867	26.400
Gemeente	25-210110	Deeltijds kunstonderwijs	0820-00	22100007	Brede school Ruisbroek (nieuwe polyvalente zaal met sportmogelijkheden)	45.000	45.000	15.084	29.916	60.084
Gemeente	25-210111	Deeltijds kunstonderwijs	0820-00	22100007	Polyvalente zaal Oppuurs Brede School	38.900	467.600	10.000	28.900	477.600
Gemeente	25-230201	Toerisme - Onthaal en promotie	0520-00	21400007	Witte Asperge-luifel	74.165	50.000	234.560	-160.395	284.560
Gemeente	25-230201	Toerisme - Onthaal en promotie	0520-00	66400000	Investeringssubsidies vzw Dendermonde-Puurs en Kempisch Landschap	36.000	-	56.300	-20.300	56.300
Gemeente	25-230202	Erediensten	0790-00	66400000	Investeringstoelage kerkfabrieken Puurs-Sint-Amands	79.600	-	359.065	-279.465	359.065
Gemeente	25-230202	Musea	0700-00	21400007	Investering Museum Water en Woord + Intereg Beleefbare Schelde	33.652	260.276	100.000	-66.348	360.276
Gemeente	25-230402	Feesten en plechtigheden	0710-00	23000000	Aankoop uitleenmateriaal (incl toiletwagen)	20.000	-	18.000	2.000	18.000

Entiteit	Actie	Beleidsitem omschrijving	Beleidsitem	MAR	Omschrijving	2024	2025	Overdracht van 2024 naar 2025	Nieuw 2024	Nieuw 2025
Gemeente	25-320403	ICT	0119-01	21400007	Office 365, digitale werkplek, 2021 aansluiting DAV	35.000	-	38.000	-3.000	38.000
Gemeente	25-320506	Wegen	0200-00	23000000	Verkoop oude bandenkraan	677.616	16.855	177.000	500.616	193.855
Gemeente	25-320506	Aankoop- en contractenbeheer/wagenpark en magazijnbeheer/Admin. TD	0119-05	24300000	Bestel- en vrachtwagens lokaal bestuur	19.352	12.500	46.313	-26.961	58.813
Gemeente	25-330302	Overig algemeen bestuur	0190-00	22100007	Bouw nieuw gemeentehuis	38.000	10.000	275.000	-237.000	285.000
Gemeente	25-330302	Overig algemeen bestuur	0190-00	21400007	Trajectbegeleiding en bouw nieuw gemeentehuis (incl Breeam)	20.000	-	39.150	-19.150	39.150
Gemeente	G-GBB-BEL	Gemeenschapscentrum	0705-00	27500000	Aankoop kunstvoorwerpen	15.000	296.250	71.676	-56.676	367.926
Gemeente	G-GBB-BEL	Jeugdsector- en verenigingsondersteuning	0750-00	66400000	Investeringssteun bouw jeugdlokalen	10.000	65.000	48.500	-38.500	113.500
Gemeente	G-GBB-BEL	Deeltijds kunstonderwijs	0820-00	23000000	Aankoop muziekinstrumenten	8.110	-	19.352	-11.242	19.352
Gemeente	G-GBB-GIS	Ruimtelijke planning	0600-00	24100000	GIS-software	7.500	-	4.584	2.916	4.584
Gemeente	G-GBB-ICT	Organisatiebeheersing en informatiebeheer	0114-00	24100000	ICT voor ORBI (CRM-dig handtek-ontw meldingskaart-LB365 ontwikkelingen cons)	100.000	1.908.800	76.500	23.500	1.985.300
Gemeente	G-GBB-ICT	Personeelsdienst en vorming	0112-00	24100000	ICT voor Personeelsdienst	11.274	-	4.914	6.360	4.914
Gemeente	G-GBB-ICT	Fiscale en financiële diensten	0111-00	24100000	ICT voor FIN	231.500	120.215	2.000	229.500	122.215
Gemeente	G-GBB-WERK	Patrimonium zonder maatschappelijk doel	0050-00	26000007	Hof Van Coothem dak	4.914	9.183	231.574	-226.660	240.757
Gemeente	G-GBB-WERK	Facilitair beheer en gebouwenbeheer	0119-03	22100007	TD: aanpassingswerken/camersysteem/brandalarm (incl RP)	46.703	3.250	183.000	-136.297	186.250
Gemeente	G-GBB-WERK	Infrastructuur en faciliteiten ten behoeve van kinderen en jongeren	0752-00	22100007	JOC: herstellingen gebouw + alarmen + toegangscontrole	3.600	3.600	153.480	-149.880	157.080
Gemeente	G-GBB-WERK	Gemeenschapscentrum	0705-00	22100007	Renovatie culturele infrastructuur	2.000	-	20.000	-18.000	20.000
Gemeente	G-GBB-WERK	Openbare bibliotheken	0703-00	22100007	Aanpassingen gebouw BIB Puurs (stookplaatsrenovatie/toegang/beveiliging)	10.000	20.000	5.000	5.000	25.000
Gemeente	G-GBB-WERK	Gemeenschapscentrum	0705-00	24000000	DC - Paepeneide vervanging stoelen polyvalente zaal	2.000	-	2.000	-	2.000
								4.238.645		

ONTVANGSTEN										
Entiteit	Actie	Beleidsitem omschrijving	Beleidsitem	MAR	Omschrijving	2024	2025	Overdracht van 2024 naar 2025	Nieuw 2024	Nieuw 2025
Gemeente	25-010207	Groene ruimte	0680-00	15000000	Subsidie aanleg Steenbossen	869.089	5.200.000	25.000	844.089	5.225.000
Gemeente	25-020103	Aankoop, inrichting en beheer van natuur, groen en bos	0340-00	15000000	Subsidie aankoop grond Poortersbos achter Winkelveld	255.815	-	255.815	-	255.815
Gemeente	25-030208	Wegen	0200-00	15000000	Subsidie missing link fietspad Oppuurs	250.000	250.000	101.156	148.844	351.156
Gemeente	25-040209	Grondbeleid voor wonen	0620-00	22000000	Verkoop Loutersveld	120.902	-	250.000	-129.098	250.000
Gemeente	25-230201	Toerisme - Onthaal en promotie	0520-00	15000000	Subsidie Fietsbeleving Scheldeboorden/Witte Asperge	101.156	-	120.902	-19.746	120.902
Gemeente	25-230202	Musea	0700-00	15000000	Subsidie Beleefbare Schelde	130.688	97.750	76.339	54.349	174.089
Gemeente	25-320601	Juridische Zaken/ Verzekeringen/ Patrimoniumbeheer	0119-06	22100000	Verkoop gebouwen	167.000	20.000	319.000	-152.000	339.000
Gemeente	G-GBB-BEL	Gemeenschapscentrum	0705-00	15000000	Sponsoring en subsidie kunstvoorwerpen	29.323	-	69.000	-39.677	69.000
Gemeente	G-GBB-WERK	Patrimonium zonder maatschappelijk doel	0050-00	15000000	Subsidie Kapel OLV Altijddurende Bijstand en De Donkere Kapel	25.000	-	29.323	-4.323	29.323
								1.246.535		

Overdracht investeringskrediet van 2024 naar 2025 : OCMW Puurs-Sint-Amunds

UITGAVEN										
Entiteit	Actie	Beleidsitem omschrijving	Beleidsitem	MAR	Omschrijving	2024	2025	Overdracht van 2024 naar 2025	Nieuw 2024	Nieuw 2025
OCMW	25-110103	Lokale opvanginitiatieven voor asielzoekers	0903-00	22100000	Renovatie en onderhoud LOI-woningen	226.282	10.000	200.000	26.282	210.000
OCMW	25-330305	Overig algemeen bestuur	0190-00	22010007	Buitenaanleg Zorgsite + aanleg petanque+ luifel zorgsite Bollaard	192.043	-	180.000	12.043	180.000
OCMW	25-120301	Woon- en zorgcentra	0953-00	22100000	Uitbreiding en renovatie WZC-gebouwen	185.600	40.000	126.969	58.631	166.969
OCMW	O-GBB-FIN	Woon- en zorgcentra	0953-00	66400000	Investeringssubsidie aan Zorgbedrijf Klein-Brabant	173.393	79.500	116.000	57.393	195.500
								622.969		

ONTVANGSTEN										
Entiteit	Actie	Beleidsitem omschrijving	Beleidsitem	MAR	Omschrijving	2024	2025	Overdracht van 2024 naar 2025	Nieuw 2024	Nieuw 2025
OCMW	25-110103	Sociale huisvesting	0930-00	22100000	Verkoop sociale woning	160.000	-	160.000	-	160.000
								160.000		

Overzicht van de financiële risico's en uitdagingen - Jaarrekening 2024 Gemeente en OCMW Puurs-Sint-Amands

Volgens artikel 3 van het Ministerieel Besluit over de BBC van 26 juni 2018 moeten de financiële risico's mee opgenomen worden in de beleidsrapporten.

Artikel 177 van het decreet lokaal bestuur (DLB) bepaalt dat de financieel directeur in volle onafhankelijkheid moet rapporteren over de financiële risico's.

De regelgeving geeft geen definitie van de term 'financieel risico' en bevat geen exhaustieve lijst van de elementen die een bestuur onder de financiële risico's moet opnemen. Het gaat er vooral om de raadsleden te wijzen op interne of externe gebeurtenissen of tendensen die een belangrijke (negatieve) impact kunnen hebben op de financiële situatie van het bestuur. We proberen deze zo goed mogelijk in te schatten.

a) Moeilijke personeelsinvullingen

Geschikt personeel aanwerven of vervangen blijkt niet evident door de algemene "war for talent" en krapte op de arbeidsmarkt. Binnen bepaalde diensten wordt daarom soms een beroep gedaan op externe consultants of uitzendkrachten om de werking en dienstverlening te blijven garanderen.

Ons bestuur biedt aantrekkelijke voorwaarden, zoals mogelijkheid van telewerken, flexibele uren, vakantiedagen, maaltijd- en eco-cheques, fietslease, ... maar voor sommige profielen is er een verschil in financiële waardering tussen de overheids- en privésector.

Het Besluit Rechtspositieregeling van 20 januari 2023 is op dit punt een kaderbesluit waarbinnen lokale besturen hun eigen visie en strategie kunnen uitbouwen en de mogelijkheid krijgen om een eigen verloningsbeleid uit te werken. Hier is een regio-werkgroep met vertegenwoordigers uit de verschillende besturen actief om samen een leidraad uit te werken rond o.a. aanwerving en verloning.

b) Onzekere inschatting van het werkings- en investeringsbudget

De extreem hoge inflatie die ons in 2021 en 2022 parten speelde, is terug onder controle maar voorzichtigheid is geboden gelet op de onzekere economische en politieke context. De spanningen in het Midden-Oosten, het blijvend conflict tussen Rusland en Oekraïne en de geopolitieke instabiliteit kunnen er snel weer voor zorgen dat energie- en materiaalprijzen volatiel zijn. Dat heeft dan weer zijn impact op de exploitatie- en investeringsuitgaven.

De desinvesteringen door verkoop van vastgoed dat geen nut meer heeft voor de werking van ons bestuur, houden ook een beperkt risico als de schattingsprijs de marktprijs niet zou benaderen. Er werd geopteerd om de verkopen over meerdere jaren te spreiden. Daarnaast wordt de inschatting van de verkoopwaarde bij geplande verkopen van onroerende goederen onderbouwd door de nodige schattingsverslagen.

c) Pensioenverplichtingen en responsabiliseringsbijdrage

We verwachten dat de volgende jaren de werkgeversbijdrage voor de verschuldigde pensioenlasten en de toekomstige betaling van de responsabiliseringsbijdrage een belangrijkere impact zullen hebben in het personeelsbudget. We ontvangen wel een dotatie van de hogere overheid gedurende elk jaar van het meerjarenplan die deze last gedeeltelijk compenseert. De projecties van de Federale Pensioendienst m.b.t. de respbijdragen zijn indicatief en houden geen rekening met de aannames van het lokaal bestuur.

Voor het contractuele personeel wordt een bijdrage voor een tweede pensioenpijler voorzien. Deze bedraagt vanaf 1 januari 2019 3% van het pensioengevend jaarloon. Om dit systeem aan te moedigen, besliste de federale overheid om een bonus te geven. Deze bonus bedraagt 50% van de bijdrage voor de tweede pensioenpijler en kan afgetrokken worden als korting op de responsabiliseringsbijdrage.

De pensioenbijdrage statutairen staat sinds 2022 op 32,5% voor gemeente en OCMW en op 35,5% voor het Zorgbedrijf.

d) Renterisico

Puurs-Sint-Amands heeft de voorbije jaren belangrijke investeringen gedaan en voerde ook in 2024 een aantal grote projecten uit. Hier staan ook financieringen tegenover. De rente op investeringskredieten was de voorbije tien jaren historisch laag. De kortetermijnrente was zelfs een tijd negatief. De opgenomen leningen zijn dan afgesloten tegen een lage vaste rentevoet, dus zonder renteherziening.

Omwille van de inflatie besliste de ECB vanaf najaar 2022 de basisrentetarieven te verhogen. De impact kwam tot uiting bij leningen met een variabele rentevoet en bijgevolg periodieke renteherzieningen (jaarlijks, 3 of 5 jaar) of bij het aangaan van nieuwe leningen tegen de huidige marktvoorwaarden.

Vanaf juni 2024 liet de ECB de rentevoeten stelselmatig zakken, in lijn met de dalende inflatiedruk. Voorzichtigheid blijft echter nog gepast gezien het onzekere economische en politieke klimaat.

e) Debiteurenrisico

Een aantal retributies wordt onmiddellijk betaald bij (af)levering van de prestatie of het product. Andere betalingen op factuur en gemeentebelastingen worden nauw opgevolgd.

Indien nodig wordt een beroep gedaan op een incassobureau of deurwaarderskantoor, maar steeds binnen de wettelijke mogelijkheden, met aandacht voor ethisch en verantwoord invorderen en na een afweging van de kosten en baten.

De huidige economische context met allerlei gestegen kosten zorgt voor meer afbetalingsplannen. Dit vraagt intensere opvolging vanuit de financiële dienst en sociale dienst.

f) Betwistingen en rechtszaken

Burgers en bedrijven kunnen mogelijks beslissingen in vraag stellen of er bezwaar tegen indien, bv. met betrekking tot aanslagbiljetten, omgevingsvergunningen, de aansprakelijkheid als wegbeheerder. Geschillen worden centraal opgevolgd door onze juridische dienst. Bovendien kunnen we in de verschillende polissen van het lokaal bestuur voldoende dekking voorzien qua aansprakelijkheid en rechtsbijstand.

g) Evolutie van de dividenden op de energiemarkt

De ontvangsten uit dividenden waren de laatste jaren stabiel. Maar de nieuwe tariefmethodologie van de VREG voor de distributie van elektriciteit en aardgas en een aanpassing aan de tariefstructuur van de distributienetbeheerder heeft een impact op de dividenduitkering. Er is een Vlaams compensatiefonds voorzien voor de periode 2022-2026, maar het is niet duidelijk hoe dit in de toekomst zal evolueren.

h) Verplichtingen tegenover verbonden partijen

De politiezones Mechelen-Willebroek en Klein-Brabant zijn op 1 januari 2023 gefusioneerd tot de **politiezone Rivierenland**. Vanaf 2023 hebben we een hogere werkingsbijdrage ingeschreven vooral t.g.v. de indexeringen van de lonen. Er zijn inspanningen geleverd om deze impact onder controle te houden.

Puurs-Sint-Amands maakt met 17 andere gemeenten deel uit van de **hulpverleningszone Rivierenland**. De brandweer en de dringende hulpverlening wordt geregeld door federale wetgeving. Voor de financiering van de hulpverleningszone werd er een verdeelsleutel vastgelegd tussen de verschillende gemeenten. De dotatie van de verschillende gemeenten wordt aangevuld met bijkomende financiering van de federale overheid. Daarnaast beschikt de zone ook nog over een zonaal retributiereglement, waarin is vastgelegd welke interventies betalend en welke gratis zijn. Er blijft een risico bestaan op stijgende tussenkomsten wegens onzekerheid omtrent het groeipad van de federale dotaties en de kostprijs van het nieuwe statuut bij volledige uitwerking. De hoge inflatie heeft ook bij de hulpverleningszone een impact op de gestegen loonkosten. In dit meerjarenplan bleef de gemeentelijke dotatie nog stabiel, maar naar de toekomst toe zijn de werkingstoelagen onzeker.

De gemeente moet tussenkomen in de tekorten van de eredienstbesturen en moeten bijdragen in grote herstellingen van de gebouwen. Voor de bestuursperiode 2020-2025 werden met de **kerkfabriek** de nodige afspraken gemaakt zodat de werkings- en investeringsbijdrage van de gemeente onder controle zijn. Lokale besturen moeten ook nadenken over de neven- of herbestemming van hun eredienst infrastructuur.

Voor het **Zorgbedrijf Klein-Brabant** werd in 2024 een werkingstoelage vanuit het OCMW toegekend. Dit is uiteraard een gevolg van de moeilijkere financiële en economische situatie waardoor de loonkosten en andere werkingskosten gestegen zijn. Het lokaal bestuur staat niet alleen in voor de exploitatietekorten, maar ook alle investeringen in de gebouwen blijven ten hare laste.

i) Toegestane leningen en borgstellingen aan verenigingen

De gemeente heeft een aantal waarborgen gesteld voor leningen van intergemeentelijke samenwerkingsverbanden waarbij de gemeente is aangesloten. Ook werden borgen gesteld voor de projecten van VZW Memorial Museum Fort Liezele, de Beiaardvereniging en sportverenigingen Stepp en Gymcenter Klein-Brabant die mee investeerden in Sportpark De Schans.

Dit kan een risico inhouden. De gemeente kan schuldenaar worden op het ogenblik dat de instelling of vereniging waarvoor de borg werd afgesloten, in gebreke blijft. De gemeente heeft dit opgevangen door in de overeenkomsten als waarborg te voorzien dat dan ook het eigendomsrecht op de infrastructuur wordt overgedragen.

j) Fraude in het betalingsverkeer/hacking/cyber aanvallen/Phishing

Het lokaal bestuur zet maximaal in op betalingen via bancontact en overschrijvingen. We vermijden zo veel mogelijk het gebruik van cash geld omdat dit risico's inhoudt van diefstal en meer opvolging vraagt.

Lokale besturen gebruiken steeds meer digitale instrumenten om te communiceren met burgers en ondernemingen en om de (thuis)werking voor hun medewerkers en de dienstverlening voor de inwoners en gebruikers te faciliteren. De digitale transformatie biedt kansen maar de toenemende rol en belang van technologie en digitale informatie doet het risico op fraude en de complexiteit van gegevensbescherming toenemen.

Een belangrijke bedreiging is ook de toenemende cybercriminaliteit. Vanuit Vlaanderen zijn er middelen uitgetrokken om besturen te ondersteunen in hun cyberveiligheidsbeleid en ook ons bestuur heeft een actieplan uitgewerkt met o.a. een informatieveiligheidsaudit, een stappenplan ICT-bescherming, de invoering van Multi Factor Authentication, netwerksegmentatie.

Lokale besturen krijgen ook te maken met technische fraude: manipulatie van transacties door middel van kwaadaardige software en fraude met facturen: wijziging rekeningnummer, frauduleuze e-mails, aankondiging van een inning via factoring, spookfacturen, ... Dit is een blijvend aandachtspunt.

k) Het opvangbeleid van de federale overheid

In het opvangbeleid van de vluchtelingen crisis of ten gevolge van internationale conflicten doet de hogere overheid in belangrijke mate een beroep op initiatieven van de lokale besturen. De impact is vooraf moeilijk in te schatten.

Het conflict in Oekraïne had voor ons lokaal bestuur in 2024 nog maar een beperkte invloed zoals hulp en huisvesting van de Oekraïense ontheemden bij het OCMW. Zij konden ook een equivalent leefloon ontvangen bij behoefte. We kregen hiervoor subsidies van de overheid.

In 2024 waren er nog 13 cliënten uit Oekraïne die minstens één dag leefloon hebben ontvangen (waaronder ook 2 art60'ers).

Momenteel ondervinden we weinig impact van andere conflicten (Israël - Palestijnse vluchtelingen), maar de ervaring leert dat dit snel kan wijzigen. Het opvangbeleid binnen de LOI's (uitbreiding - afbouw) blijkt ook bijzonder fluctuerend en afhankelijk van het specifieke beleid van de hogere overheid.

l) De evolutie van het aantal te betalen leeflonen en anders sociale hulpverlening

Allerlei economische en maatschappelijke factoren waarop wij als lokaal bestuur geen vat hebben, bepalen mee dat het aantal aanvragen moeilijk te voorspellen is. En ook de hoogte van het toegekende bedrag kan afhankelijk van het federale beleid ter zake wijzigen. Naast de vele (automatische) indexeringen zijn er de voorbije jaren ook formele verhogingen geweest van het leefloonbedrag per categorie. Of dit in de toekomst nog zal gebeuren is te beslissen door de nieuwe federale regering.

De federale overheid komt maar gedeeltelijk tussen via subsidiëring, wat dus een budgettaire impact voor het lokale bestuur inhoudt.

Dankzij de gunstige ligging van onze gemeente en de grote werkgelegenheid in onze regio is de werkloosheidsgraad en het aantal begunstigden leefloon laag (Studie Belfius). We zetten ook in op activering naar tewerkstelling via allerlei projecten, deels gesubsidieerd door de overheid.

Wellicht zullen deze cijfers de komende jaar nog stijgen door de beperking van de werkloosheidsuitkeringen in de tijd.



Documentatie

Gemeente en OCMW Puurs-Sint-Amands



Algemeen totaal werkingsubsidies		Meerjarenplan	Rekening	Saldo
		10.275.375	9.515.641	759.734
Domein Algemeen Bestuur	Entiteit	4.950.605	4.950.605	0
Beleidsveld 0400: politiediensten				
0400 - subsidie aan de Politiezone Rivierenland				
Aandeel Puurs-Sint-Amands	Gemeente 0400/64940000	3.656.280	3.656.280	0
Beleidsveld 0410: brandweer				
0410 - subsidie aan de Hulpverleningszone Rivierenland				
Aandeel Puurs-Sint-Amands	Gemeente 0410/64940000	1.294.325	1.294.325	0
Domein Ondersteuning	Entiteit	150	131	19
Beleidsveld 190: overig algemeen bestuur				
0190 - statutaire werkingsbijdrage aan IGEMO				
Budget	OCMW 0190/64940000	150	131	19
Domein Beleven	Entiteit	3.326.908	3.041.356	285.552
Beleidsveld 0500: handel en middenstand				
0500 - subsidie voor jaarmarkten en kerstmarkten				
- Subsidie voor jaarmarkten op basis van subsidiereglement (GR 02/03/2020)	Gemeente 0500/64910000	26.600	26.600	0
* Extra subsidie voor jubileumviering 25-jarig bestaan (of veelvoud ervan) € 250 P-bon				
- Plantenbeurs Lievele: subsidie van € 600				
Beleidsveld 0521: toerisme - sectorondersteuning				
0521 - subsidie aan toerisme Klein-Brabant - Scheldeland vzw				
Convenantsbijdrage aan Toerisme Klein-Brabant – Scheldeland vzw (TKBS)	Gemeente 0521/64930000	43.513	43.513	0
0521 - subsidie vzw Beiaardvereniging Puurs				
Budget	Gemeente 0521/64930000	8.500	8.500	0
Beleidsveld 0530: Land-, tuin- en bosbouw				
0530 - subsidie Proefstation groenteteelt vzw St.-Katelijne-Waver				
Subsidie voor naschoolse vorming land- en tuinbouwers	Gemeente 0530/64910000	250	250	0
Beleidsveld 0700: musea				
0700 - subsidie aan Emile Verhaeren genootschap vzw				
Besluit GR 05/06/2023	Gemeente 0700/64930000	40.000	40.000	0
0700 - prijssubsidie aan AGB				
Prijssubsidies aan AGB (Museumbezoeken)	Gemeente 0700/64950000	349.891	190.911	158.980
Beleidsveld 0705: gemeenschapscentrum				
0705 - prijssubsidie aan AGB				
Prijssubsidies aan AGB (Cultuur)	Gemeente 0705/64950000	721.733	736.247	-14.514
Beleidsveld 0709: overige culturele instellingen				
0709 - subsidies aan muziekverenigingen, zangkoren, toneelgezelschappen				
Zie reglement cultuursubsidies GR 29/06/2020	Gemeente 0709/64930000	15.400	15.578	-178
0709 - subsidies aan culturele en socio-culturele verenigingen				
Subsidiereglement cultuursubsidies GR 29/06/2020 (puntenstelsel) -> CBS	Gemeente 0709/64930000	30.530	28.241	2.289
Nominatief: Strijdersbond Lippelo + Sint-Amands, Sinterklaascomité Lippelo, Vuolat: 4 * € 125				
0709 - subsidies voor SEMU-rechten				
op basis van de overeenkomst tussen gemeente en semu	Gemeente 0709/64930000	6.430	6.181	249
0709 - subsidie aan Heemkundige Kring Klein-Brabant				
	Gemeente 0709/64930000	650	650	0
Beleidsveld 0710: feesten en plechtigheden				
0710 - viering 100-jarige, huwelijksjubilea en priesterwijdingen				
Huwelijksjubilarissen 50, 60, 65 of 70 jaar gehuwd: P-bon van € 50	Gemeente 0710/64910000	10.000	6.975	3.025
Priesters of kloosterlingen: 50, 60, 65 of 70 jaar gewijd: P-bon € 50				
100-jarige of ouder: P-bon € 75 jaarlijks zolang hij/zij leeft				
Reglement GR 06/05/2019				

		Meerjarenplan	Rekening	Saldo
Algemeen totaal werkingsubsidies		10.275.375	9.515.641	759.734
0710 - subsidies voor activering van feesten en plechtigheden	Gemeente			
Reglement GR 06/05/2019 en 14/10/2019	0710/64910000	21.500	28.368	-6.868
a. Jubileumvieringen verenigingen 25-jarig (of veelvoud ervan) €250 P-bon;				
b. collectieve jubileumviering omwille van 50ste, 60ste, 70ste, 80ste en 90ste verjaardag € 150 P-bon indien min. 5 personen deelnemen;				
c. Buurfteest: € 150 P-bon (GR 25/02/2019);				
d. Maria-Ommegang Kalfort: € 8 000;				
e. Duvel Blues vzw € 2 000;				
f. Gemeentelijke ziekendag week Kalfort-kermis: € 3 418;				
g. Kalité vzw: € 7 000;				
0710 - subsidie voor Bedevaart naar de graven van de IJzer vzw	Gemeente			
Subsidie memoriaal Vlaamse ontvoogding	0710/64910000	350	350	0
Beleidsveld 0720: monumentenzorg		14.870	14.870	0
0720- subsidie aan Igemo Erfgoedcel	Gemeente			
Intergemeentelijke onroerende erfgoedgoed dienst (IOED) Igemo	0720/64940000	14.870	14.870	0
Beleidsveld 0740: sportsector- en verenigingsondersteuning		152.988	135.770	17.218
0740 - subsidie voor erkende sportverenigingen	Gemeente			
Subsidiereglement GR 29/06/2020	0740/64930000	152.988	135.770	17.218
Beleidsveld 0742: Sportinfrastructuur		1.727.353	1.617.916	109.437
0742- prijssubsidie Gymcenter (vanaf 2021)	Gemeente			
Gymcenter Klein-Brabant	0742/64920000	65.000	65.000	0
0742- prijssubsidie AGB	Gemeente			
Prijssubsidies aan AGB (Sport)	0742/64950100	1.662.353	1.552.916	109.437
Beleidsveld 0750: jeugdsector- en verenigingsondersteuning		76.150	75.533	617
0750- subsidie aan jeugdverenigingen, jeugdinitiatieven, jeugdbewegingen en jeugdhuizen	Gemeente			
Zie subsidiereglement GR 29/06/2020 -> CBS + facturen	0750/64930000	74.150	74.102	48
In uitvoering van het convenant: Muziekatelier Carmina, De Lange Weg, Plussers, JNM Klein-Brabant, Jong KVG Puurs Willebroek, El Circo Fiasco				
0750 - subsidie voor vormingstoelage jeugd/kadervorming	Gemeente			
Zie subsidiereglement GR 29/06/2020	0750/64910000	2.000	1.431	569
Beleidsveld 0820: deeltijds kunstonderwijs		80.200	64.904	15.296
0820 - subsidies voor muziekschool en tekenacademie	Gemeente			
Tussenkomst in de bezoldiging personeel teken- en muziekacademie aan gemeente Temse, Bornem en Boom	0820/64910000	80.200	64.704	15.496
0820 - subsidies voor muziektherapie mindervaliden	Gemeente			
Gemeente Boom: Tussenkomst lidgeld Buitengewoon Muziekatelier (1 persoon)	0820/64940000	0	200	-200
Domein Publieke Ruimte	Entiteit	317.791	313.774	4.017
Beleidsveld 0210: openbaar vervoer		1.600	1.469	131
0210- tussenkomst De Lijn	Gemeente			
Tussenkomst in het derdebetalerssysteem De Lijn, op basis van overeenkomst	0210/64940000	1.600	1.469	131
Beleidsveld 0300: ophalen van huisvuil en verwerken van huishoudelijk afval		24.050	24.049	1
0300 - werkingstoelage aan SpoorTwee voor de ondersteuning van de kringloopactiviteiten	Gemeente			
Tonnagevergoeding voor het inzamelen, klaarmaken voor verkoop en verkoop van herbruikte goederen op basis van het aantal inwoners	0300/64910000	24.050	24.049	1
Beleidsveld 0309: overig afval- en materialenbeheer		112.462	126.479	-14.017
0309 - subsidie aan IVAREM voor werkingskosten	Gemeente			
Algemene werkingsbijdrage en klantencontact	0309/64940000	112.462	126.479	-14.017
Beleidsveld 0329: overige vermindering van milieuverontreiniging		42.700	38.277	4.423
0329 - subsidies milieuacties (gezinnen)	Gemeente			
oa subsidiereglement GR 14/12/2020 verwijdering asbest, GR 25/2/2019: subsidiereglement groendak en hemelwaterinstallatie	0329/64910000	13.000	9.809	3.191
0329 - milieusubsidies aan verenigingen	Gemeente			
zie subsidiereglement GR 25/03/2019 Milieu en Natuur	0329/64930000	28.000	26.787	1.213
0329 - subsidie Provinciaal Instituut voor Hygiëne	Gemeente			
Basisovereenkomst met P.I.H.	0329/64940000	1.700	1.681	19
Beleidsveld 0349: overige bescherming van biodiversiteit, landschappen en bodem		40.000	22.898	12.425
0349- subsidie Regionaal Landschap Schelde-Durme	Gemeente			
0,37 euro per inwoner op 1/5/20XX '+ occasionele projecttoelagen	0349/64940000	25.000	22.898	2.102
0349- subsidie aan gezinnen en verenigingen voor acties rond behoud inheemse natuur	Gemeente			
GR 11/09/2023: Subsidiereglement 'Bestrijding Aziatische Hoornaar' en GR 25/2/2019: Subsidiereglement natuurbeheer en landschapszorg	0349/64940000	15.000	4.678	10.322

		Meerjarenplan	Rekening	Saldo
Algemeen totaal werkingsubsidies		10.275.375	9.515.641	759.734
Beleidsveld 0350: klimaat en energie		35.000	36.507	-1.507
0350- subsidie voor energiebesparende investeringen	Gemeente			
GR 16/12/2022: Subsidiereglement (vanaf 1/1/2023)	0350/64910000	35.000	36.507	-1.507
Beleidsveld 0610: gebiedsontwikkeling		42.300	42.245	55
0610 - subsidie aan IGEMO voor werkingskosten	Gemeente			
Bijdrage op basis van art. 13 statuten IGEMO	0610/64940000	36.900	36.853	47
0610 - subsidie aan het Kempens Landschap	Gemeente			
Bijdrage €0,20/inwoner	0610/64940000	5.400	5.392	8
Beleidsveld 0620: grondbeleid voor wonen		5.000	2.500	2.500
0620 - subsidie voor de verbetering en de aanpassing van een woning voor 65-plussers	Gemeente			
Op basis van het subsidiereglement (GR 25/02/2019)	0620/64910000	5.000	2.500	2.500
Beleidsveld 0680: groene ruimte		7.950	7.950	0
0680 - subsidie aan Sint-Pietersburcht	Gemeente			
Cfr. samenwerkingsovereenkomst vzw Speeltuinen Sint-Pietersburcht (GR 16/12/2019)	0680/64910000	7.500	7.500	0
0680 - subsidie aan Natuurpunt Vlaanderen (afd. Klein-Brabant)	Gemeente			
Budget	0680/64910000	450	450	0
Beleidsveld 0984: ontsmetting en openbare reiniging		6.729	6.722	7
0984 - subsidie Dierenwereldkruis vzw	Gemeente			
Op basis van samenwerkingsovereenkomst (GR 30/03/2020) Subsidie van €0,25/inwoner (vanaf 2021)	0984/64910000	6.729	6.722	7
Domein Welzijn en Samenleven		1.679.921	1.209.774	470.147
Beleidsveld 0160: hulp aan het buitenland		25.000	22.000	3.000
0160 - subsidie voor ontwikkelingshulp	Gemeente			
- Voor de ondersteuning van de werking Oxfam Wereldwinkel	0160/64910000	1.500	1.500	0
- Voor initiatieven van duurzame ontwikkeling en internationale solidariteit in ontwikkelingslanden (reglement GR 14/10/2019) en/of andere projecten Noord-Zuid, te bepalen door de raad : € 500 of € 1.500, saldo 11.11.11		20.500	20.500	0
- VZW Shanti Town als organisator van de Puurs-Sint-Amandse Wereldfeesten (Volgens convenant GR 03/06/2019)		3.000	0	3.000
Beleidsveld 0870: Sociale voordelen/BKO		17.500	0	17.500
0870 - buitenschoolse kinderopvang	OCMW			
Werkingssteun aan FERM voor BKO locaties Sint-Amands, Oppuurs en Lippelo	0870/64910000	17.500	0	17.500
Beleidsveld 0889: ondersteunende diensten voor het algemeen onderwijsbeleid		76.150	76.150	0
0889 - ondersteunende diensten voor het algemeen onderwijsbeleid	Gemeente			
Reglement GR 16/12/2019: € 25/leerling kleuter- en lagere scholen	0889/64960000	76.150	76.150	0
Beleidsveld 0900: sociale bijstand		117.921	112.963	4.958
0900 - bijdrage aan de welzijnskoepel Regio Rivierenland (IgemO)	OCMW			
Doel: "het versterken van het lokaal welzijnsbeleid" binnen 12 lokale besturen van het arrondissement Mechelen. GR 09/09/2019: €0,42 /inwoner	0900/64940000	12.000	11.322	678
0900 - Bijdrage aan de welzijnskoepel Klein-Brabant-Vaartland en CAW				
Samenwerking tussen de OCMW's Bornem, Willebroek en Puurs-Sint-Amands lidgeld en bijdrage juridische dienst en dementiecafé, VB 8/10/2019		2.900	2.900	0
+ CAW Mechelen Boom Lier		14.500	11.750	2.750
0900 - Bijdrage aan instellingen voor personen met bijzonder zorg				
- Steuncomité Vertrouwenscentrum Antenne Mechelen vzw:		5.000	4.551	449
Centrum voor hulpverlening voor kinderen in nood (kindermishandeling, seksueel misbruik en/of verwaarlozing).				
- Flexpack Puurs (B.W. Klein-Brabant) :		900	900	0
Maatwerkbedrijf dat zich vooral richt op de tewerkstelling van personen met een handicap of personen met een grote afstand tot de arbeidsmarkt.				
- Dyzo vzw: 0,1€/inw, VB 03/09/2019:		3.700	3.220	480
Dankzij deze samenwerkingsovereenkomst kunnen de maatschappelijk werkers rekenen op (juridische) ondersteuning bij de behandeling van dossiers van zelfstandigen, gezien de specifieke toepasselijke wetgeving.				
0900 - subsidie aan rechthebbenden verhoogde tegemoetkoming verzekering geneeskundige verzorging of alleenstaanden	GEMEENTE			
Rechtstreeks verrekend op het aanslagbiljet belasting.	0900/64910000	78.921	78.320	601
Beleidsveld 0911: diensten en voorzieningen voor personen met een handicap		37.000	37.450	-450
0911 - subsidies aan instellingen voor personen met een beperking	OCMW			
€ 75 per leerling of persoon woonachtig in onze gemeente, die behandeld wordt in de instelling, uitbetaling op basis van brief met correcte aantal.	0911/64910000	16.500	16.950	-450
- Het Raster vzw Wilrijk				
- Huize De steiger Bornem - Pegode vzw Niel				
- Dienstverleningscentrum (DVC) Heder vzw				
- Multifunctioneel Centrum (MFC) Sint-Gregorius-Gentbrugge				
- Emiliani vzw Lokeren				
¹. Nektari (Flegado) en 't Onzent Puurs (individuele-, woon- en dagondersteuning voor volwassenen met een beperking)				

		Meerjarenplan	Rekening	Saldo
Algemeen totaal werkingsubsidies		10.275.375	9.515.641	759.734
<ul style="list-style-type: none"> - Dienstverleningscentrum (DVC) Zevenbergen, Ranst - Dienstverleningscentrum (DVC) Heilig Hart, Deinze - Sjabu Buso Puurs - Centrum voor basiseducatie open school vzw Mechelen 				
0911 - subsidie aan Nektari vzw (Flegado)	OCMW			
Ondersteuning van de werking	0911/64910000	20.500	20.500	0
Beleidsveld 0945: kinderopvang		11.550	11.550	0
0945 - subsidie aan de speltheek De Bengel (initiatief onthaalouders)	OCMW			
Een vrijwilligersinitiatief van onthaalouders voor onthaalouders Subsidie voor de aankoop van pedagogisch verantwoord speelgoed.	0945/64940000	1.000	1.000	0
0945 - locatiesubsidie voor onthaalouders	OCMW			
Tussenkost voor het terbeschikking stellen en aanpassen van de eigen woning : max. € 500 per opvanglocatie	0945/64960000	10.550	10.550	0
Beleidsveld 0949: overige gezinshulp		16.000	15.250	750
0949 - geboortepremie	Gemeente			
Geboorte of adoptie: P-bonnen ter waarde van € 50 - Reglement GR 25/03/2019	0949/64910000	10.000	9.650	350
0949 - huwelijkspremie	Gemeente			
Huwelijk : per koppel: P-bonnen ter waarde van € 50 - Reglement GR 25/03/2019	0949/64910000	6.000	5.600	400
Beleidsveld 0959: overige verrichtingen betreffende ouderen		8.500	8.500	0
0959 - subsidies aan seniorenverenigingen	Gemeente			
Volgens subsidie reglement GR 29/06/2020	0959/64930000	8.000	8.000	0
0959 - bijdrage Nachtzorg Mechelen	OCMW			
Organisatie die professionele nachtoppas aan een zorgbehoevende persoon aanbiedt om zo de mantelzorgers te ontlasten.	0959/64940000	500	500	0
Beleidsveld 0953: woon- en zorgcentra		1.340.000	900.000	440.000
0953 - Zorgbedrijf Klein-Brabant	OCMW			
Bijdrage in werkingsresultaat	0953/64940000	1.340.000	900.000	440.000
Beleidsveld 0980: sociale geneeskunde		30.300	25.912	4.388
0980 - sociale geneeskunde	OCMW			
Deze subsidie is bedoeld als steun voor diverse lotgenotengroepen:	0980/64910000	10.300	6.850	3.450
<ul style="list-style-type: none"> - Welzijnsschakel Puurs vzw - Samana's - Kannel (voorheen Knado/KVG Puurs) - Hedera (zelfhulpgroep borstkanker Klein-Brabant) - Hartvriendenkring Klein-Brabant - vzw Wiegwijs (consultatiebureau K&G) - Vereniging Mucovisidose - Brailleliga - Teleonthaal Antwerpen vzw 				
0980 - subsidies aan Rode Kruisafdelingen	OCMW			
Rode Kruis afdeling Puurs en afdeling Ruisbroek: 2 * € 1.650	0980/64910000	3.300	3.300	0
0980 - subsidie aan Lokaal Gezondheidsoverleg regio Mechelen	OCMW			
Op basis van de statuten vzw Logo Mechelen (GR 10.09.09: € 0,075/inwoner, vanaf 01.01.2010)	0980/64910000	2.000	2.008	-8
Het Logo gaat voor meer levenskwaliteit en gezonde levensjaren voor iedereen door dé partner bij uitstek te zijn voor gezondheids promotie en ziektepreventie voor lokale besturen, de sector onderwijs, zorg en bedrijven.				
0980 - Werkingssubsidie Eerstelijnszone Klein-Brabant-Vaartland	OCMW			
Volgens samenwerkingsovereenkomst in kader van IGS preventie (GR 16/10/2023)	0980/64930000	14.700	13.754	946

		Meerjarenplan na overdracht	Jaarrekening	Saldo
Algemeen totaal investeringssubsidies		1.509.630	1.640.093	-127.971
Domein algemene financiering	Entiteit	0	0	0
Beleidsveld 0050: Patrimonium zonder maatschappelijk doel				
0050 - geen toelagen toegekend	Gemeente			
	0050/66400000	0	0	0
Domein algemeen bestuur	Entiteit	666.478	666.478	0
Beleidsveld 0400: Politiediensten				
0400 - Investeringssubsidie aan politiezone Rivierenland	Gemeente			
Budget	0400/66400000	50.198	50.198	0
Beleidsveld 0410: Brandweer				
0410 - Investeringssubsidie aan hulpverleningszone Rivierenland	Gemeente			
Budget	0410/66400000	30.700	30.700	0
Beleidsveld 0790: erediensten				
0790 - Investeringssubsidie aan kerkfabriek Sint-Pieter	Gemeente			
Budget	0790/66400000	585.580	585.580	0
Domein Beleven	Entiteit	609.606	558.507	53.590
Beleidsveld 0500: handel en middenstand				
0500 - Investeringssubsidie voor vestiging in kernwinkelgebied	Gemeente			
Subsidiereglement ter ondersteuning en bevordering van de lokale economie in het kernwinkelgebied van Puurs centrum - GR 09/09/19	0500/66400000	60.000	11.500	48.500
Beleidsveld 0520: toerisme - Onthaal en promotie				
0520 - Investeringssubsidies vzw Kempisch Landschap	Gemeente			
Restauratie en heropbouw van de Gansakermolen in Sint-Amants	0520/66400000	220.839	218.348	2.491
Beleidsveld 0750: jeugdsector- en verenigingsondersteuning				
0750 - Investeringssubsidies aan jeugdverenigingen voor de bouw/verbouwing van jeugdlokalen	Gemeente			
Op basis van het subsidiereglement. Chiro Puurs, Kalfort, Sint-Amants, Liezele en jeugdhuis 't Schuur	0750/66400000	328.767	328.659	108
Domein Ruimte	Entiteit	176.153	356.105	-179.952
Beleidsveld 0310: beheer van regen- en afvalwater: Niet-subsidiabele rioleringswerken				
0310 - Investeringssubsidies Pidpa HidroRio (niet-subsidiabel deel rioleringen)	Gemeente			
Ontwikkeling park Dorpshart + Fortbaan	0310/66400000	30.400	233.139	-202.739
Beleidsveld 0309: overig afval- en materialenbeheer				
0309 - Afschrijvingskost Iverem infrastructuur recyclageparken	Gemeente			
Budget	0309/66400000	75.753	52.966	22.787
Beleidsveld 0680: groene ruimte				
0680 - Investeringssubsidie voor Nektari renovatie Hof van Coolhem	Gemeente			
Budget - GR 25/11/2024	0680/66400000	70.000	70.000	0
Domein Welzijn en samenleven	Entiteit	57.393	59.003	-1.610
Beleidsveld 0953: Woon- en zorgcentra				
0953 - Investeringssubsidie aan Zorgbedrijf Klein-Brabant	OCMW			
Budget	0953/66400000	57.393	59.003	-1.610

Overzicht van de beleidsvelden per beleidsdomein

Planningsrapport: Jaarrekening 2024

Periode: 2024

Gemeente Puurs-Sint-Amunds (0697.609.548)

OCMW Puurs-Sint-Amunds (0697.665.075)

Alg. directeur: Raoul Paridaens

Fin. directeur: Marleen Callaert

Beleidsdomein: 00	Algemene financiering
Beleidsveld: 0010	Algemene overdrachten tussen de verschillende bestuurlijke niveaus
Beleidsveld: 0020	Fiscale aangelegenheden
Beleidsveld: 0030	Financiële aangelegenheden
Beleidsveld: 0040	Transacties in verband met de openbare schuld
Beleidsveld: 0050	Patrimonium zonder maatschappelijk doel
Beleidsveld: 0090	Overige algemene financiering
Beleidsdomein: 01	Algemeen bestuur
Beleidsveld: 0100	Politieke organen
Beleidsveld: 0110	Secretariaat
Beleidsveld: 0111	Fiscale en financiële diensten
Beleidsveld: 0113	Archief
Beleidsveld: 0114	Organisatiebeheersing
Beleidsveld: 0400	Politiediensten
Beleidsveld: 0410	Brandweer
Beleidsveld: 0480	Bestuurlijke preventie (incl. GAS)
Beleidsveld: 0490	Overige elementen van openbare orde en veiligheid
Beleidsveld: 0790	Erediensten
Beleidsdomein: 02	Ondersteuning
Beleidsveld: 0112	Personeelsdienst en vorming
Beleidsveld: 0115	Welzijn op het werk
Beleidsveld: 0119	Overige algemene diensten
Beleidsveld: 0190	Overig algemeen bestuur
Beleidsdomein: 03	Dienstverlening
Beleidsveld: 0130	Administratieve dienstverlening
Beleidsveld: 0171	Gemeentelijk/stedelijk wijkoverleg
Beleidsdomein: 04	Beleven
Beleidsveld: 0150	Internationale relaties
Beleidsveld: 0500	Handel en middenstand
Beleidsveld: 0520	Toerisme - Onthaal en promotie
Beleidsveld: 0521	Toerisme - Sectorondersteuning
Beleidsveld: 0522	Toerisme - Infrastructuur
Beleidsveld: 0530	Land-, tuin- & bosbouw
Beleidsveld: 0540	Visvangst
Beleidsveld: 0700	Musea
Beleidsveld: 0703	Openbare bibliotheken
Beleidsveld: 0705	Gemeenschapscentrum
Beleidsveld: 0709	Overige culturele instellingen
Beleidsveld: 0710	Feesten en plechtigheden
Beleidsveld: 0720	Monumentenzorg
Beleidsveld: 0740	Sportsector- en verenigingsondersteuning
Beleidsveld: 0741	Sportpromotie en -evenementen
Beleidsveld: 0742	Sportinfrastructuur
Beleidsveld: 0750	Jeugdsector- en verenigingsondersteuning
Beleidsveld: 0751	Gemeentelijke dienstverlening gericht op kinderen & jongeren
Beleidsveld: 0752	Infrastructuur en faciliteiten ten behoeve van kinderen en jongeren
Beleidsveld: 0820	Deeltijds kunstonderwijs
Beleidsdomein: 05	Ruimte
Beleidsveld: 0200	Wegen
Beleidsveld: 0210	Openbaar vervoer
Beleidsveld: 0220	Parkeren
Beleidsveld: 0290	Overige mobiliteit en verkeer
Beleidsveld: 0300	Ophalen en verwerken van huishoudelijk afval
Beleidsveld: 0309	Overig afval- en materialenbeheer
Beleidsveld: 0310	Beheer van regen- en afvalwater

Beleidsveld: 0319	Overig waterbeheer
Beleidsveld: 0329	Overige vermindering van milieuverontreiniging
Beleidsveld: 0340	Aankoop, inrichting en beheer van natuur, groen en bos
Beleidsveld: 0349	Overige bescherming van biodiversiteit, landschappen en bodem
Beleidsveld: 0350	Klimaat en energie
Beleidsveld: 0390	Overige milieubescherming
Beleidsveld: 0600	Ruimtelijke planning
Beleidsveld: 0610	Gebiedsontwikkeling
Beleidsveld: 0620	Grondbeleid voor wonen
Beleidsveld: 0622	Woonwagenterreinen
Beleidsveld: 0629	Overig woonbeleid
Beleidsveld: 0630	Watervoorziening
Beleidsveld: 0640	Elektriciteitsvoorziening
Beleidsveld: 0650	Gasvoorziening
Beleidsveld: 0670	Straatverlichting
Beleidsveld: 0680	Groene ruimte
Beleidsveld: 0984	Ontsmetting en openbare reiniging
Beleidsveld: 0990	Begraafplaatsen
Beleidsdomein: 06	Welzijn en Samenleven
Beleidsveld: 0160	Hulp aan het buitenland
Beleidsveld: 0870	Sociale voordelen
Beleidsveld: 0889	Ondersteunende diensten voor het algemeen onderwijsbeleid
Beleidsveld: 0900	Sociale bijstand
Beleidsveld: 0901	Voorschotten
Beleidsveld: 0903	Lokale opvanginitiatieven voor asielzoekers
Beleidsveld: 0904	Activering van tewerkstelling
Beleidsveld: 0909	Overige verrichtingen inzake sociaal beleid
Beleidsveld: 0911	Diensten en voorzieningen voor personen met een handicap
Beleidsveld: 0930	Sociale huisvesting
Beleidsveld: 0943	Gezins hulp
Beleidsveld: 0944	Opvoedingsondersteuning
Beleidsveld: 0945	Kinderopvang
Beleidsveld: 0946	Thuisbezorgde maaltijden
Beleidsveld: 0948	Poetsdienst
Beleidsveld: 0949	Overige gezins hulp
Beleidsveld: 0950	Ouderenwoningen
Beleidsveld: 0951	Dienstencentra
Beleidsveld: 0952	Assistentiewoningen
Beleidsveld: 0953	Woon- en zorgcentra
Beleidsveld: 0959	Overige verrichtingen betreffende ouderen
Beleidsveld: 0980	Sociale geneeskunde
Beleidsveld: 0989	Overige dienstverlening inzake volksgezondheid



Overzicht verbonden entiteiten

Planningsrapport: Jaarrekening 2024
Periode: 2024

Gemeente Puurs-Sint-Amands (0697.609.548)

Alg. directeur: Raoul Paridaens

OCMW Puurs-Sint-Amands (0697.665.075)

Fin. directeur: Marleen Callaert

Hierna volgt een overzicht van alle entiteiten waarvoor het bestuur de wettelijke, statutaire of feitelijke verplichting heeft om rechtstreeks of onrechtstreeks tussen te komen in de verliezen of tekorten.

Overzicht verbonden entiteiten Gemeente Puurs-Sint-Amands

Naam organisatie	Adres	Ondernemingsnr.	Prijs- of werkingssubsidie	Investeringsstoelag
Autonoom Gemeentebedrijf Puurs-Sint-Amands	Forum 6, 2870 Puurs-Sint-Amands	BE 0880.652.805	€ 2.480.074,00	€ 0,00
Politiezone Rivierenland	Frederik de Merodestraat 88, 2800 Mechelen	BE 0793.243.531	€ 3.656.280,00	€ 50.198,00
Hulpverleningszone Rivierenland	Grote Markt 21, 2800 Mechelen	BE 0500.913.839	€ 1.294.325,00	€ 30.700,00
Kerkfabriek Sint-Pieter	Beiaardhof 3 bus 001, 2870 Puurs-Sint-Amands	BE 0211.415.458	€ 0,00	€ 585.580,00

Overzicht verbonden entiteiten OCMW Puurs-Sint-Amands

Naam organisatie	Adres	Ondernemingsnr.	Werkingsstoelag	Investeringsstoelag
Zorgbedrijf Klein-Brabant	Palingstraat 44, 2870 Puurs-Sint-Amands	BE 0664.681.216	€ 900.000,00	€ 59.003,00

Omschrijving Beleidsitem / Dienst	Code BI	1/01/2024		31/12/2024	
		FTE	Koppen	FTE	Koppen
Secretariaat	0110-00	3,00	3	2,80	3
Fiscale en financiële diensten	0111-00	10,50	11	10,40	11
Personeelsdienst en vorming	0112-00	10,00	10	6,50	9
Organisatiebeheersing en informatiebeheer	0114-00	4,00	4	3,80	4
ICT	0119-01	6,50	7	5,50	6
Communicatie	0119-02	6,00	6	5,80	7
Faciliteitair beheer en gebouwenbeheer	0119-03	23,20	24	23,60	25
Schoonmaak	0119-04	27,80	35	26,10	35
Aankoop- en contractenbeheer/wagenpark+magazijnbeheer/Admin.TD	0119-05	9,50	10	9,10	10
Juridische Zaken/ Verzekeringen/ Patrimoniumbeheer	0119-06	3,55	4	3,55	4
Administratieve dienstverlening	0130-00	20,35	23	19,70	24
Gemeentelijk/stedelijk wijkoverleg (participatie en inspraak)	0171-00	2,00	2	1,50	2
Overig algemeen bestuur	0190-00	1,00	1	1,50	2
Wegen	0200-00	23,50	24	21,60	24
Overige vermindering van milieuvcontreiniging	0329-00	3,00	3	4,60	5
Klimaat en energie	0350-00	1,00	1	0,50	1
Overige elementen van openbare orde en veiligheid	0490-00	2,50	3	2,00	2
Handel en middenstand	0500-00	1,00	1	1,00	1
Toerisme - Onthaal en promotie	0520-00	2,00	2	2,00	2
Ruimtelijke planning	0600-00	10,00	10	9,50	10
Groene ruimte	0680-00	26,00	26	24,30	26
Musea	0700-00	2,00	2	2,00	2
Openbare bibliotheken	0703-00	6,96	11	6,00	9
Gemeenschapscentrum	0705-00	12,14	13	11,24	14
Sportpromotie en -evenementen	0741-00	6,00	6	5,30	6
Gemeentelijke dienstverlening gericht op kinderen en jongeren	0751-00	1,00	1	1,00	1
Kinderopvang en opvoedingsondersteuning	0870-00	15,58	23	13,78	21
Sociale bijstand	0900-00	14,10	20	12,60	14
Lokale opvanginitiatieven voor asielzoekers	0903-00	2,00	3	2,20	3
Activering van tewerkstelling	0904-00	2,28	2	1,20	2
Sociale huisvesting	0930-00	1,50	2	1,00	1
Gezinszorg	0943-00	20,90	32	17,31	25
Preventieve gezinsondersteuning	0944-00	1,00	1	0,50	1
Kinderopvang	0945-00	1,67	2	1,47	2
Reguliere poets en aanvullende thuiszorg	0948-00	5,30	8	5,10	8
Dienstencentra	0951-00	10,05	12	8,95	12
Overige verrichtingen betreffende ouderen	0959-00	2,20	4	1,80	3
Overige dienstverlening inzake volksgezondheid	0989-00	0,50	1	0,50	1
		301,58	353	277,30	338

Overzicht jaarlijkse opbrengst per belastingsoort per 31/12/2024

 Planningsrapport: Jaarrekening 2024
 Periode: 2024

 Gemeente Puurs-Sint-Amands (0697.609.548)
 Alg. directeur: Raoul Paridaens

 OCMW Puurs-Sint-Amands (0697.665.075)
 Fin. directeur: Marleen Callaert

Hierna volgt een overzicht van de opbrengst in 2024 van elke door het bestuur gegeven belastingsoort.

Jaarbudgetrekening	Type belasting	Meerjarenplan	Jaarrekening	Realisatiegraad
0020-00/73000000	Opcentiemen op de onroerende voorheffing	12.410.208	12.979.867	104,59%
0020-00/73010000	Aanvullende belasting op de personenbelasting	12.995.553	12.323.892	94,83%
0020-00/73020000	Aanvullende belasting op motorrijtuigen	455.664	433.600	95,16%
0020-00/73050000	Gewestbelasting op leegstand en verwaarlozing van bedrijfsruimten	2.500	935	37,38%
	Totaal aanvullende belastingen	25.863.925	25.738.293	99,51%
0020-00/73120000	Belasting op vervoer van personen die overlast veroorzaken	1.400	1.800	128,57%
0020-00/73160000	Belasting op aanvragen omgevingsvergunning	50.000	37.150	74,30%
0020-00/73320000	Vaste afvalbijdrage	449.543	449.543	100,00%
0020-00/73323000	Belasting op afgifte van zakken, klevers, recipiënten	727.500	742.130	102,01%
0020-00/73328000	Belasting op sluikstorten -> Retributie	250	-	0,00%
0020-00/73402000	Motorenbelasting	1.563.665	1.092.515	69,87%
0020-00/73408000	Belasting op nachtwinkels en phoneshops	1.000	1.000	100,00%
0020-00/73424000	Belasting op ongeadresseerd reclamedrukwerk	90.000	57.050	63,39%
0020-00/73499000	Belasting kernwinkelgebied	9.000	9.000	100,00%
0020-00/73607000	Belasting op standplaatsen huurrijtuigen	-	2.078	
0020-00/73609000	Belasting op masten en pylonen	283.000	283.416	100,15%
0020-00/73699000	Belasting op gebruik openbaar domein voor containers en bouwwerken	82.000	80.961	98,73%
0020-00/73740000	Belasting op leegstaande woningen en gebouwen	72.000	74.400	103,33%
0020-00/73750000	Belasting op verwaarloosde, ongeschikte en onbewoonbare woningen en gebouwen	2.400	22.800	950,00%
0020-00/73770000	Belasting op tweede verblijven	63.000	67.800	107,62%
0020-00/73800000	Algemene gemeentebelasting	2.800.000	2.785.399	99,48%
0329-00/73903000	Dwangsom Bestuurlijke Maatregel Milieuhandhaving	-	5.000	
0480-00/73901000	GAS-boetes	700.000	550.966	78,71%
	Totaal andere belastingen en boetes	6.894.758	6.263.008	90,84%
	EINDTOTAAL FISCALE ONTVANGSTEN EN BOETES	32.758.683	32.001.300	97,69%